

肉鸡市场

周度报告

(2022.1.13-2022.1.20)



Mysteel 农产品

编辑：朱鹏亮、徐攀

刘晓庆、朱欣欣

邮箱：zhupengliang@mysteel.com

电话：0533-7026587

我的
钢铁
Mysteel.com

肉鸡市场周度报告

(2022.1.13-2022.1.20)

研究方法及标准

报告中的数据皆为本机构自有的调研数据，我们通过与市场业内人士的电话交流、在线交流、实地调研等方式对报告中数据进行验证和修正，以力求真实的反馈市场情况，并给出相应的结论，为客户的决策提供必要的帮助和参考。

报告可信度及声明

Mysteel 农产品力求以最详实的信息为客户提供指导与帮助，但对于据此报告做出的任何商业决策可能产生的风险，本机构不承担任何法律责任。

目 录

本周核心观点.....	- 1 -
第一章 本周基本面概述.....	- 1 -
第二章 本周肉鸡行情回顾分析.....	- 2 -
2.1 本周大肉食鸡市场分析.....	- 2 -
2.2 本周 817 肉鸡市场分析.....	- 4 -
2.3 本周麻鸡市场分析.....	- 5 -
第三章 供需面数据监测情况.....	- 6 -
3.1 本周国内孵化企业大肉食鸡苗出苗量分析.....	- 6 -
3.2 本周大肉食鸡屠宰企业开工率、库容率分析.....	- 7 -
第四章 肉鸡利润分析.....	- 8 -
4.1 本周大肉食毛鸡养殖盈利分析.....	- 8 -
4.2 本周 817 小白鸡盈利分析.....	- 8 -
4.3 本周青脚麻鸡养殖盈利分析.....	- 9 -
第五章 饲料原料及替代品.....	- 9 -
5.1 玉米行情分析.....	- 9 -
5.2 生猪行情分析.....	- 10 -
第六章 市场心态调研.....	- 11 -
第七章 后市价格影响因素分析.....	- 12 -
第八章 肉鸡后市预测.....	- 14 -

本周核心观点

本周孵化企业采购量一般，大肉食种蛋价格低位稳定；种禽端走苗计划见好，大肉食鸡苗价格开启上行；大肉食毛鸡供需两弱，博弈僵持，养户补栏心态较为谨慎；817小白鸡存栏减少，企业收购困难，邻近春节，终端走货稍有好转，目前市场呈供需两弱格局；青脚麻鸡终端销量好转，供应正常，企业收购情绪一般，市场价格稳中趋强。

第一章 本周基本面概述

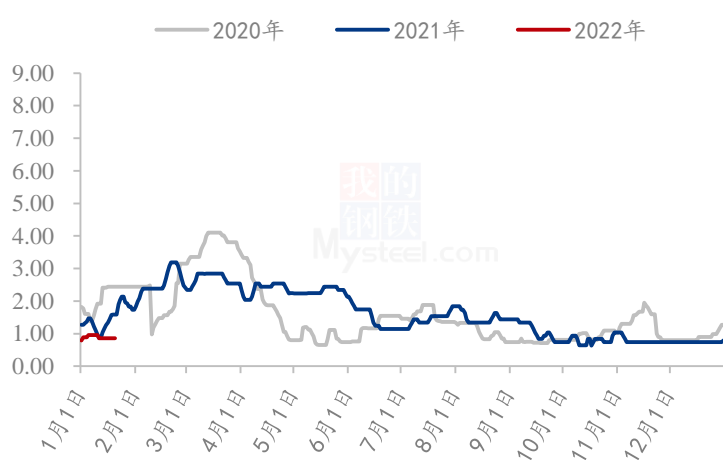
	类别	本周	上周	涨跌
供需	大肉食毛鸡开工率	65.02%	70.00%	-4.98%
	大肉食毛鸡库容率	60.93%	64.81%	-3.88%
利润	大肉食毛鸡养殖利润（元/只）	1.17	0.18	550.00%
	817小白鸡养殖利润（元/只）	0.76	0.89	-24.72%
	青脚麻鸡养殖利润（元/只）	4.52	4.46	1.35%
价格	大肉食种蛋价格（元/枚）	0.86	0.91	-5.81%
	大肉食鸡苗价格（元/羽）	0.87	0.82	5.75%
	大肉食毛鸡价格（元/斤）	3.99	3.96	0.76%
	大肉食板冻大胸价格（元/公斤）	9.55	9.55	0
	大肉食大规格琵琶腿价格（元/公斤）	10.73	10.57	1.51%
	817鸡苗价格（元/羽）	0.70	0.61	14.75%
	817小白鸡价格（元/斤）	4.59	4.73	-2.96%
	817白条价格（元/件）	125.21	125.21	0
	青脚麻鸡苗价格（元/羽）	2.90	2.62	10.69%
	青脚麻鸡价格（元/斤）	6.20	6.14	0.98%

第二章 本周肉鸡行情回顾分析

2.1 本周大肉食鸡市场分析

2.1.1 大肉食种蛋价格低位稳定

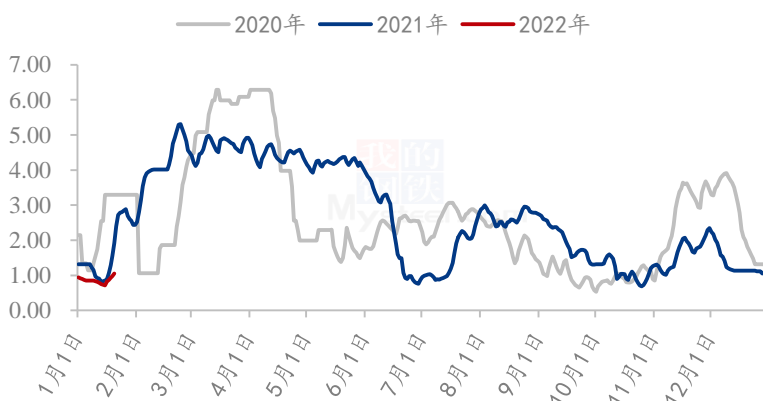
(2020年-2022年) 全国大肉食种蛋价格走势(元/枚)



本周全国大肉食种蛋均价0.86元/枚，环比跌幅5.81%，同比跌幅39.44%。本周部分孵化场因前期亏损严重，资金受阻，导致种蛋采购量受限，从而种蛋市场交投较弱，种蛋价格持低位稳定运行。

2.1.2 大肉食鸡苗市场价格开启上行

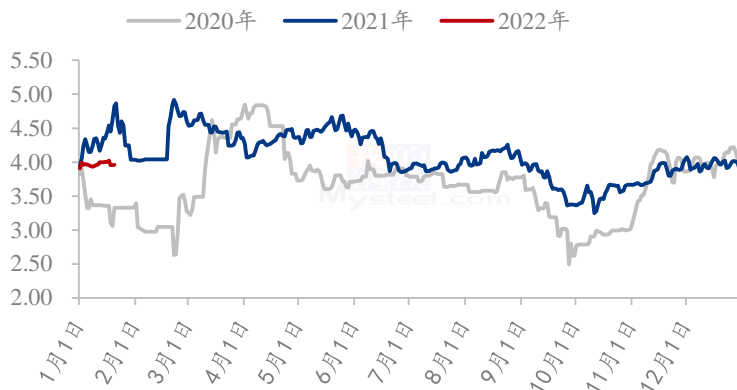
(2020年-2022年) 全国大肉食鸡苗价格走势(元/羽)



本周全国大肉食鸡苗均价0.87元/羽，环比涨幅5.75%，同比跌幅27.5%。本周种禽企业走苗计划渐快，一方面受企业前期抽毛蛋操作，导致本周出苗量减少，从而大小厂价格差异较小；另一方面受今年养殖端补栏跨年鸡延迟影响，养户补栏积极性见好；综上原因大肉食鸡苗价格开启上行模式。

2.1.3 大肉食毛鸡价格窄幅震荡

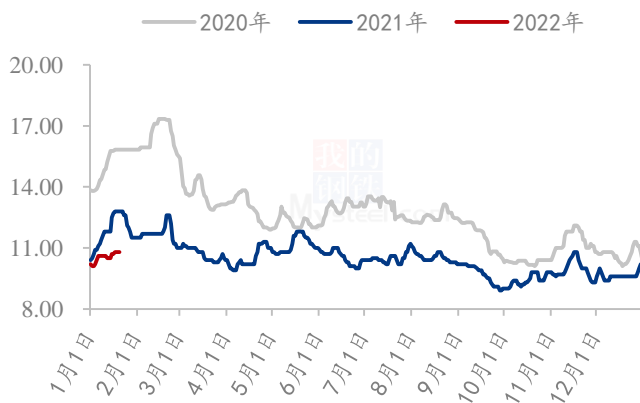
(2020年-2022年) 国内大肉食毛鸡均价走势图 (元/斤)



本周全国大肉食毛鸡震荡持稳。周内大肉食毛鸡棚前均价 3.99 元/斤，环比涨幅 0.76%，同比跌幅 11.53%。供需两弱态势持续，禽病流感未得到改善，出栏主流依旧为小体重毛鸡，山东市场鸡屠企逐步停工，直至年前毛鸡货源仍显不足。本周屠企合同量尚可，市场鸡补栏较为疲软。

2.1.4 大肉食分割品价格震荡持稳

(2020年-2022年) 大规格琵琶腿均价走势图 (元/公斤)



(2020年-2022年) 板冻大胸均价走势图 (元/公斤)



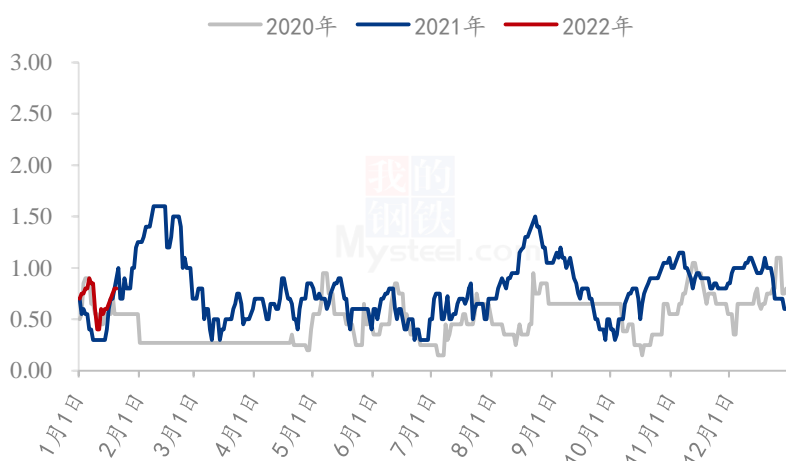
本周肉鸡分割品价格震荡持稳，板冻大胸周度均价 9.55 元/公斤，较上周持稳，同比跌幅 16.01%；大规格琵琶腿周度均价 10.73 元/公斤，上调 0.16 元/公斤，环比涨幅 1.51%，同比跌幅 14.84%。

本周分割品价格持续窄幅运行，春节家庭消费类的爪类、翅中、琵琶腿类分割品需求旺盛，价格上行；原料类产品需求平稳，波动有限。临近年底，经销端有备货操作，备货量有限。物流运输费开始上涨，极大压制经销端拿货兴趣，市场内相互调货加重。

2.2 本周 817 肉鸡市场分析

2.2.1 本周 817 鸡苗价格震荡上行

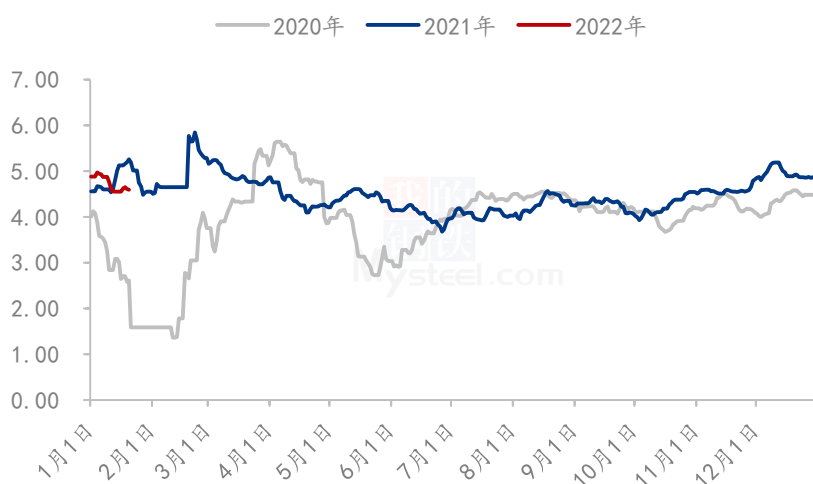
(2020年-2022年) 817小白鸡苗价格走势(元/羽)



本周 817 鸡苗价格震荡上行，周均价 0.70 元/羽，较上周上调 0.09 元/羽，环比跌幅 14.75%。上周受河南疫情影响，养殖端谨慎补栏，压价不断，鸡苗价格跌至谷底；孵化企业看空后市，抽珠子现象加剧，鸡苗供不应求，加之毛鸡小幅反弹，鸡苗价格顺势上调。

2.2.2 本周 817 小白鸡价格窄幅震荡

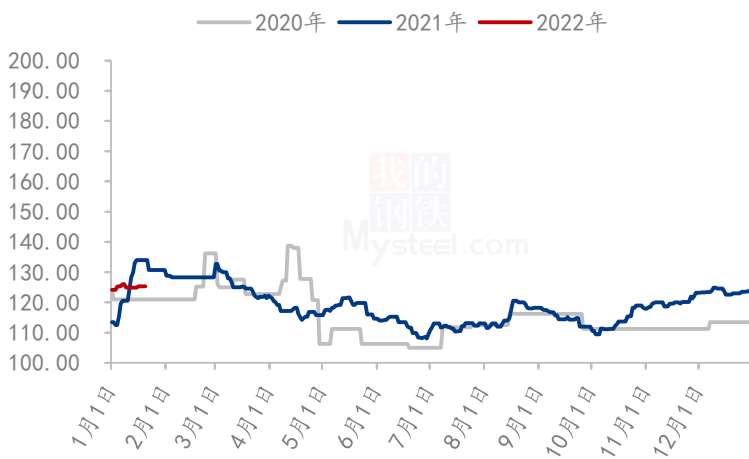
(2020年-2022年) 全国817小白鸡价格走势(元/斤)



本周全国 817 小白鸡价格先涨后跌，整体变化不大，周均价为 4.59 元/斤，较上周下调 0.14 元/斤，环比跌幅 2.96%。本周毛鸡价格相对稳定，毛鸡存栏减少，屠宰企业收购困难；厂家库存降至最低，清理前期库存为主，市场呈现供需两弱格局。

2.2.3 本周 817 白条价格持稳运行

(2020年-2022年) 全国817冻品价格走势图 (元/件)

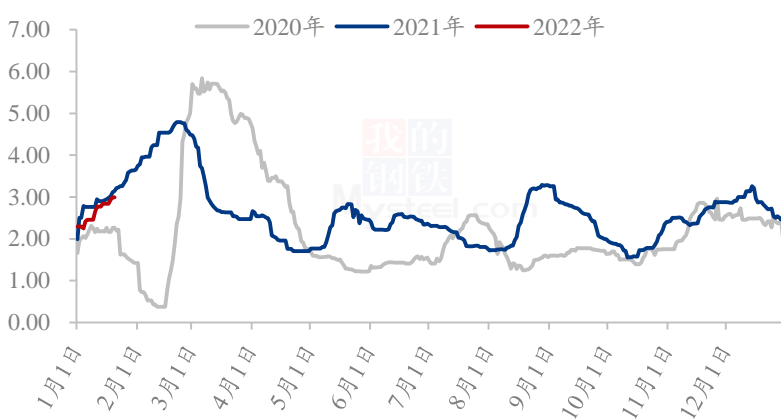


本周 817 白条价格持稳运行，均价为 125.21 元/件，对比上周无变化。邻近春节，终端需求好转，市场走货加快，经销商陆续补货；屠宰企业开工降低，库存耗至低位。近日疫情防控严峻，交投运输受限，加上替代品市场提振不强，对白条市场有一定压制，短期内白条价格难有较大上涨空间。

2.3 本周麻鸡市场分析

2.3.1 本周青脚麻鸡苗价格持续上涨

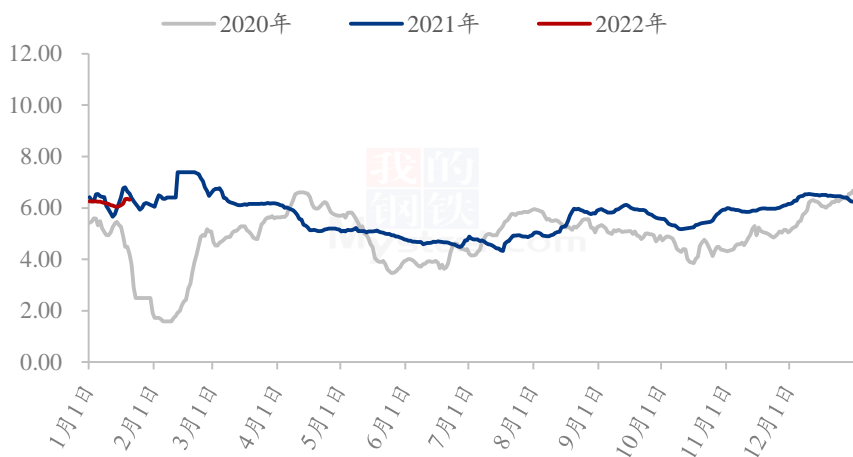
(2020年-2022年) 全国青脚麻鸡苗价格走势图 (元/羽)



本周青脚麻鸡苗均价 2.90 元/羽，较上周均价上涨 0.28 元/羽，环比涨幅 10.69%。看好春节后行情的养户补栏跨年鸡积极性较高，对鸡苗仍有需求；临近春节，部分企业开始陆续停孵，市场苗量供应逐渐减少，苗价持续上涨。

2.3.2 本周青脚麻鸡价格稳中上行

(2020年-2022年) 全国青脚麻鸡价格走势(元/斤)



本周青脚麻鸡均价 6.20 元/斤，较上周均价上调 0.06 元/斤，环比涨幅 0.98 %。养殖端麻鸡出栏量正常，市场毛鸡供应充足，终端销量有所好转，毛鸡价格稳中偏强；其中，山东市场价格上涨明显，前期价格偏低，养殖端扛价意愿浓厚，终端需求有所好转，价格上涨幅度较大。

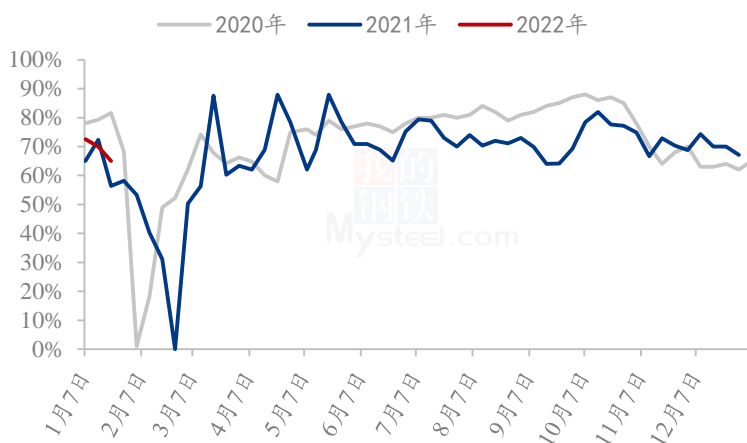
第三章 供需面数据监测情况

3.1 本周国内孵化企业大肉食鸡苗出苗量分析

本周国内孵化企业出苗量略有减少。养殖端观望情绪较浓，补栏积极性较差，整体种禽端走苗计划较弱，企业漏排现象较多，为减少损失，种禽端抽毛蛋操作逐步增多，且部分企业受疫情影响有停苗情况，叠加部分孵化企业有储蛋操作，本周出苗量略有减少。

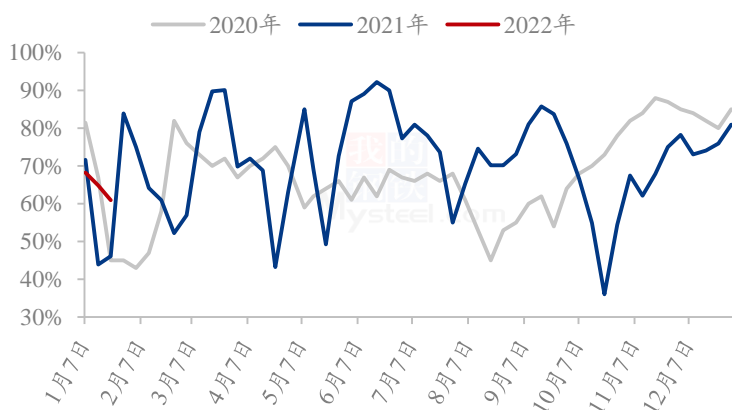
3.2 本周大肉食鸡屠宰企业开工率、库容率分析

(2020年-2022年) 大肉食毛鸡样本屠宰开工率走势图



本周大肉食毛鸡样本屠宰企业开工率均值在 65.02%，较上周走低 4.98 个百分点，本周企业开工继续走低，主要因山东、河南、河北鸡源不足，企业开工减量；以市场鸡为主的屠企开始放假，后期屠企开工将进一步走低。

(2020年-2022年) 大肉食毛鸡样本屠宰库容率走势图

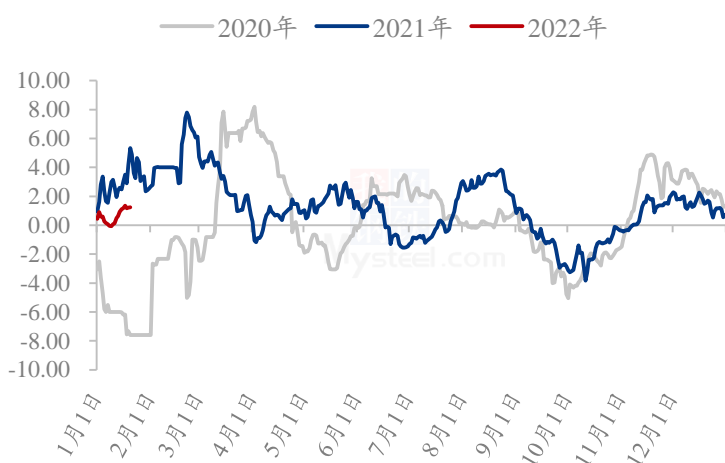


本周国内大肉食毛鸡样本屠宰企业平均库容在 60.93%，较上周走低 3.88 个百分点，本周屠企库存较上周走低，但各品项分割品库存尚可。开工下行，叠加经销商少量备货春节；屠企也有意降低库存，抛货变现，在这种背景下，企业库存继续下行。

第四章 肉鸡利润分析

4.1 本周大肉食毛鸡养殖盈利分析

(2020年-2022年) 大肉食毛鸡养殖盈利走势图 (元/只)



按照当下毛鸡体重 5.50 斤，料比 1.50，本周山东毛鸡养殖盈利为 1.17 元/只，较上周上调 0.99 元/斤，禽类流感问题尚未解决，小规格毛鸡占据出栏主流。按照当下实际出栏体重 4.50 斤左右计算，养殖端处于盈亏线附近。本周出栏毛鸡对应前期鸡苗快速走低，鸡苗成本低位增加养殖盈利。

4.2 本周 817 小白鸡盈利分析

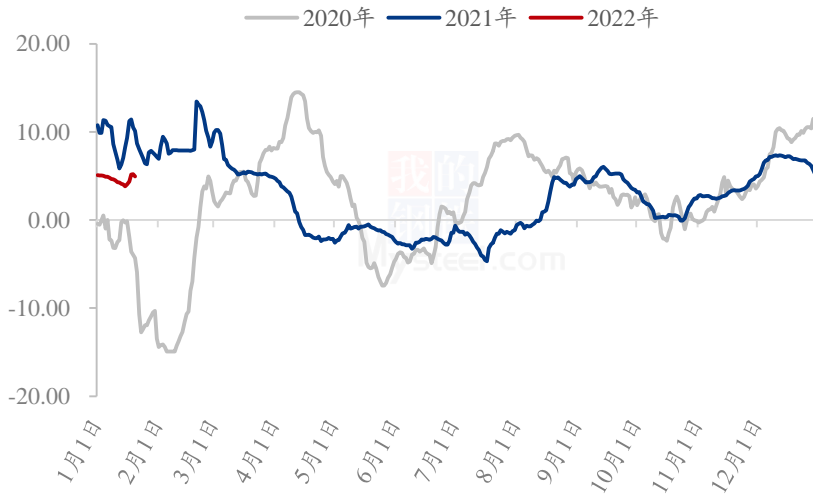
(2020年-2022年) 全国817养殖盈利走势图 (元/只)



按照当下出栏毛鸡 3.00 斤 /只，料比 1.60 计算，本周出栏 817 平均养殖盈利 0.89 元/只，比上周亏损 0.43 元/只，跌幅 32.58%。本周对应 53 天前鸡苗价格在 0.85 元/羽，鸡苗成本较上周减少 0.05 元/羽，本周饲料、取暖等其他成本变化不大，毛鸡均价走低，养殖端盈利减少。

4.3 本周青脚麻鸡养殖盈利分析

(2020年-2022年) 全国青脚麻鸡养殖盈利走势图 (元/只)

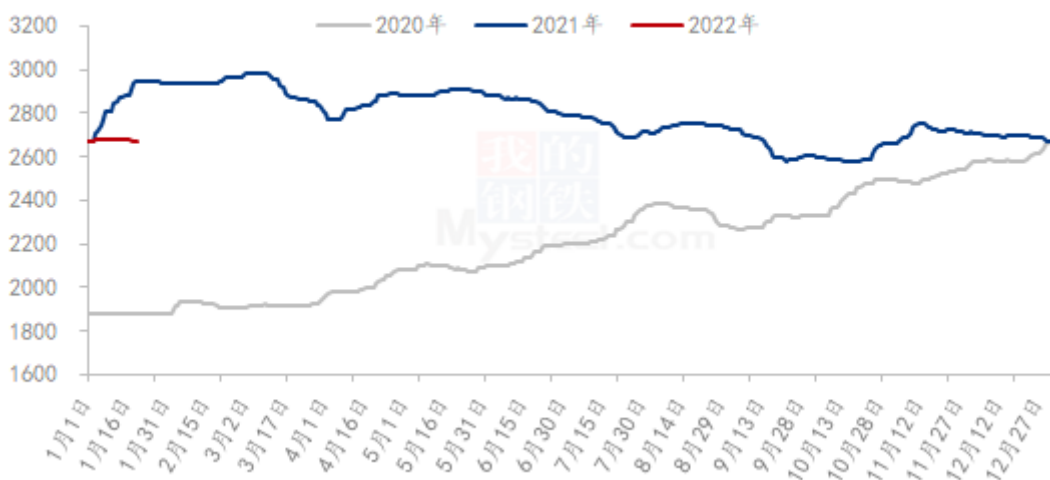


按出栏毛鸡体重 5.50 斤/只，平均料比 2.10 计算，理论上本周出栏青脚麻鸡平均养殖盈利为 4.52 元/只，较上周上调 0.06 元/只，环比涨幅 1.35%。本周出栏毛鸡的苗价成本、取暖和饲料成本对比上周变动不大，市场毛鸡价格稳中偏强，山东市场毛鸡价格上涨明显，养殖端盈利小幅增加。

第五章 饲料原料及替代品

5.1 玉米行情分析

2020-2022年全国玉米均价走势 (元/吨)

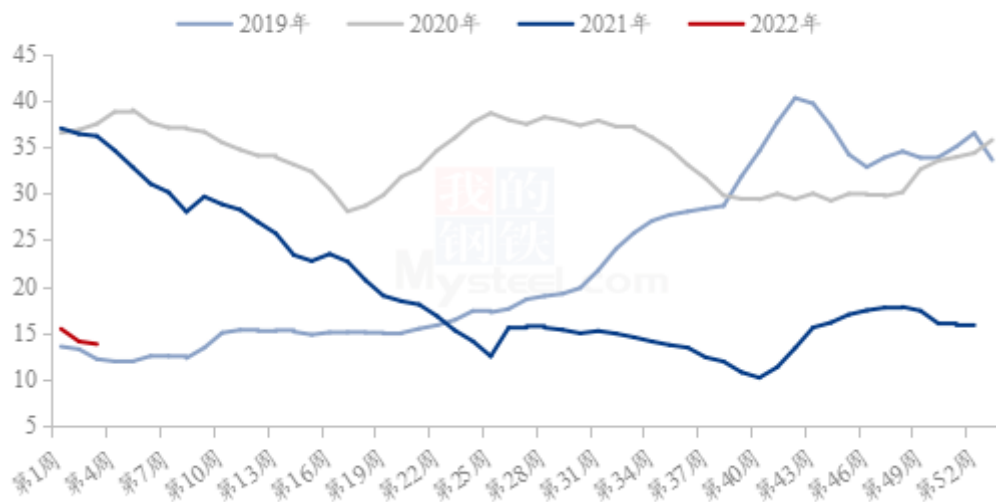


截至本周四（1月20日）全国玉米周度均价在 2676 元/吨，较上周四（1月13日）2678 元/吨，下跌 2 元/吨，跌幅 0.07%。

本周东北产区基层挺价意愿较强，局部地区价格窄幅上调。华北产区贸易商出货积极性尚可，供应量较大，下游企业压价收购，价格偏弱。南方沿海港口受东北产区价格偏强支撑，价格窄幅上调。南方内陆销区市场下游企业节前备货基本完成，按需采购为主，市场整体供应尚可，价格偏弱。下周随着春节临近，玉米购销逐渐停滞，价格变动幅度有限。

5.2 生猪行情分析

全国外三元生猪出栏均价走势图（元/公斤）

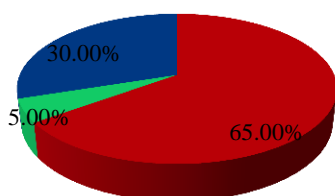


本周生猪出栏均价为 13.82 元/公斤，较上周下跌 0.28 元/公斤，环比下跌 1.99%，同比下跌 61.77%。本周猪价呈现先跌后涨的态势，主要受疫情、大城市返乡、放假潮，消费受限，终端白条市场表现不佳，养殖户出栏积极性较高，市场猪源充足，供大于求，猪价下行；近日北方春节备货开启，屠企宰量提升明显，养殖户认价出猪，带动南方部分屠企出现提前囤肉现象，多调往江浙、河南等地，同时养殖端和屠宰端均有盼涨心态，致使猪价小幅反弹。下周虽然养殖场出栏量将集中出栏，但是全国春节备货也将进入高潮期，终端需求或有一定提升，全国猪价或偏强运行。

第六章 市场心态调研

大肉食鸡苗市场心态调研

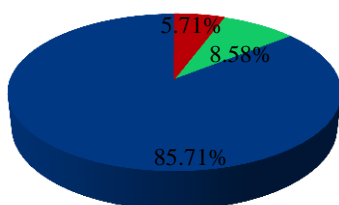
■ 看涨 ■ 看跌 ■ 看稳



本周 Mysteel 农产品共对 40 家企业进行了下周市场心态调研，这 40 家企业中有 12 家种禽厂，4 家专门孵化厂，5 家一体化企业，11 家鸡苗经销商，4 家养殖厂，4 家放养龙头。看涨 26 家，看跌 2 家，看稳定 12 家。

大肉食毛鸡市场心态调研

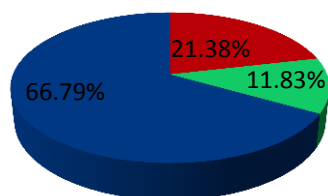
■ 看涨 ■ 看跌 ■ 看稳



本周 Mysteel 农产品对 35 家企业进行了下周市场心态调研，这 35 家企业中有 5 家种禽厂，7 家养殖场，5 家一体化企业，12 家冷藏厂，6 家贸易经销商。看涨 2 家，看跌 3 家，看稳 30 家。

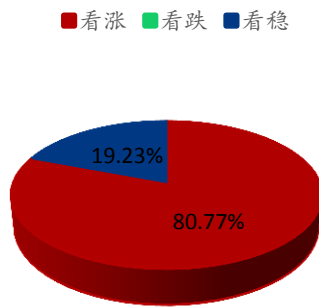
817市场后市心态调研

■ 看涨 ■ 看跌 ■ 看稳



本周 Mysteel 农产品共对 50 家企业进行了下周市场心态调研，这 50 家企业中有 20 家是屠宰端，12 家是养殖端，12 家是孵化端，6 家是贸易端。看涨 10 家，看跌 7 家，看稳定 33 家。

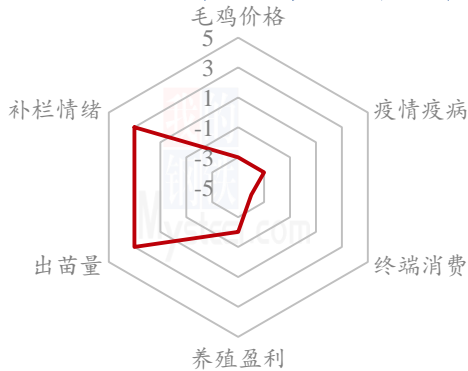
青脚麻鸡市场心态调研



本周 Mysteel 农产品对 26 家样本单位进行下周市场心态调研，这 26 家样本单位有 5 家养殖端，13 家贸易端，4 家屠宰端，4 家孵化企业。看涨 21 家，看跌 0 家，看稳 5 家。

第七章 后市价格影响因素分析

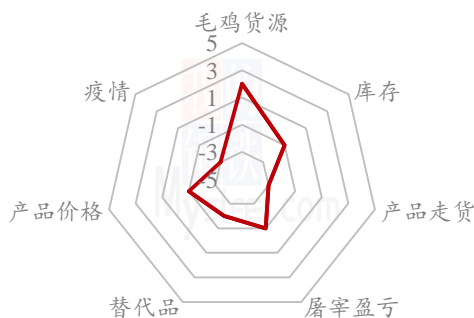
大肉食鸡苗后市价格影响因素分析



影响因素分析:

毛鸡价格: 上涨动力不足，利空鸡苗
疫情疫病: 疫情疫病持续，利空鸡苗
终端消费: 消费低迷，产品交投疲软
养殖盈利: 养殖成本高位，利空鸡苗
出苗量: 出苗量减少，利好鸡苗
补栏情绪: 情绪积极，补栏见好

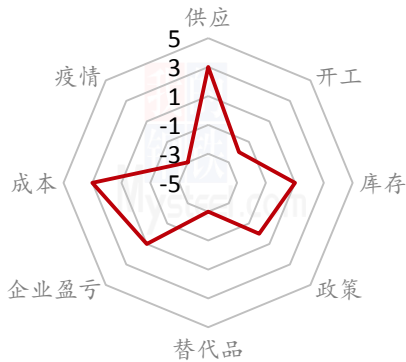
大肉食毛鸡后市价格影响因素分析



影响因素分析:

毛鸡货源: 供应不足，支撑价格
库存: 厂家库存中位，意欲抛货
产品价格: 价格难涨，压制毛鸡反弹
产品走货: 少量备货，稍有利空
屠宰盈亏: 屠宰微亏，价格难涨
替代品: 生猪弱势，毛鸡上行受阻
疫情: 多地区疫情持续，消费低迷

817后市价格影响因素分析



影响因素分析:

供应: 毛鸡存栏降低, 利好毛鸡

开工: 企业开工降低, 利空毛鸡

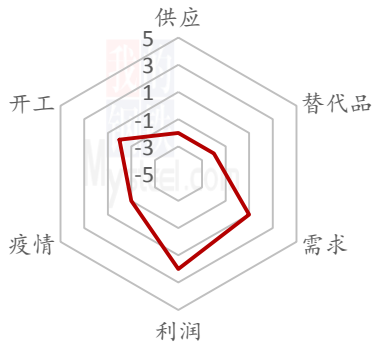
库存: 企业库存降至低位, 鸡价受到一定影响

替代品: 本周替代品偏弱, 压制 817 市场反弹

疫情: 多地疫情加剧, 影响走货, 本地消化为主

成本: 养殖成本依然高位, 支撑鸡价

青脚麻鸡后市价格影响因素分析



影响因素分析:

供应: 出栏稳定, 供应正常

需求: 市场需求好转, 屠企需求增加

替代品: 猪肉和淘汰蛋鸡价格偏弱, 侵占麻鸡市场, 利空价格

利润: 养殖端盈利恢复, 支撑价格

开工: 企业开工不足, 收购情绪一般

疫情: 疫情防控政策严格, 餐饮消费及货物流转调运受限, 利空价格

影响因素及影响力值

5	重大利好	-5	重大利空
4	明显利好	-4	明显利空
3	一般利好	-3	一般利空
2	小幅利好	-2	小幅利空
1	弱势利好	-1	弱势利空

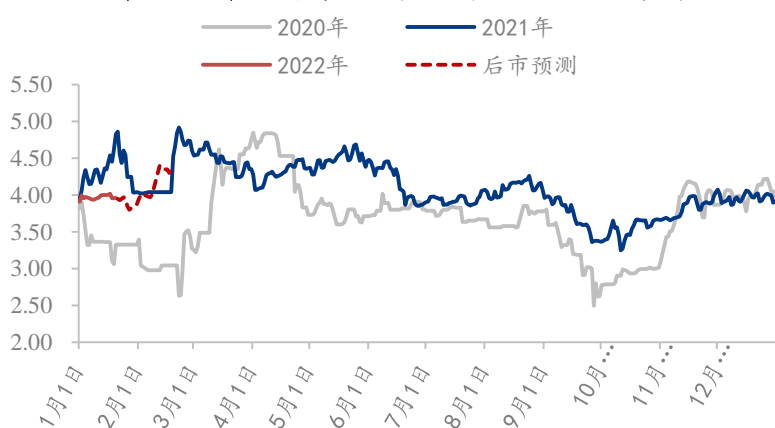
注: 以对价格的影响力确定利好利空因素, 该因素的影响力指标是通过与市场人士充分沟通后结合市场客观情况进行的综合数值判定。

第八章 肉鸡后市预测

(2020年-2022年) 全国大肉食鸡苗价格预测走势图 (元/羽)



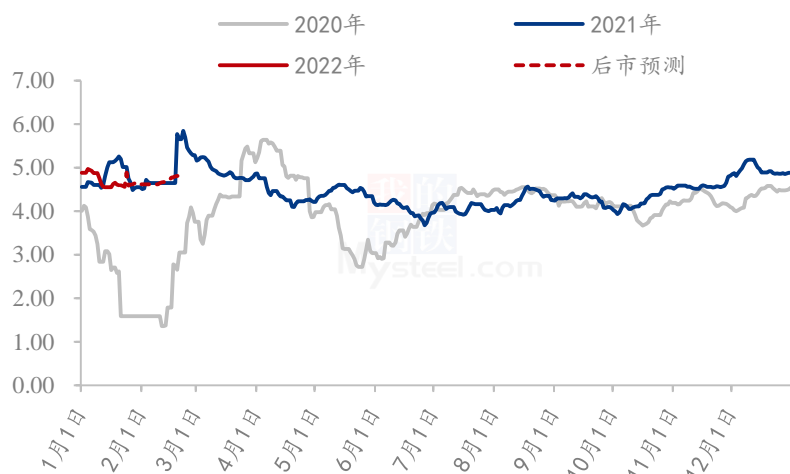
(2020年-2022年) 国内大肉食毛鸡均价预测走势图 (元/斤)



下周大概率依然会受补栏跨年鸡影响，种禽企业固定计划会带涨鸡苗价格，从而带动养户补栏情绪，叠加临近春节出苗量减少原因，或提振鸡苗市场；但终端产品的走货不畅，毛鸡加价无力，将影响鸡苗价格的上行空间，预计下周鸡苗价格先涨后稳。

本周毛鸡价格继续维持震荡走势，价格波动区间较小。毛鸡供应不足，下周屠宰端陆续放假，整体市场供需格局仍显僵持。临近春节，各环节基本做好年底收尾工作。下周毛鸡供需格局未有较大影响因素，大概率价格仍以窄幅震荡为主。

(2020年-2022年) 全国817小白鸡价格预测走势图 (元/斤)



根据 Mysteel 农产品样本企业出苗量推算，下周毛鸡出栏量稳定，养殖成本变化不大，养殖户为了规避春节企业放假，集中出栏，供应端依旧偏紧。从需求面来看，临近春节，终端出货节奏加快，经销商常规补货，屠宰企业库存降至低位。目前替代品市场上行乏力，压制 817 市场反弹，下周鸡价或变化不大。

(2020年-2022年) 全国青脚麻鸡价格走势预测图 (元/斤)



下周青脚麻鸡出栏量小幅增加，市场毛鸡供应量充足，小年前后终端消费、销量或会明显好转，经销商走货节奏加快；屠宰企业春节放假，有备货需求，收购积极性或会增加，需求面利好趋势明显。当下猪价价格低位，淘汰蛋鸡体量较大，对麻鸡市场存在冲击，预计下周青脚麻鸡价格或持续偏强，均价区间在 6.50-7.00 元/斤。

免责声明:

Mysteel 力求使用准确的数据信息, 客观公正地表达内容及观点, 但这并不构成对客户直接决策建议, 客户不应以此取代自己的独立判断, 客户应该十分清楚, 其据此做出的任何决策与 Mysteel 及其员工无关。报告中的信息均来源于公开资料及本公司合法获得的相关资料, Mysteel 不确定客户收到本报告时相关信息是否已发生变更, 报告中的内容和意见仅供参考, 在任何情况下, Mysteel 对客户及其员工对使用本报告及内容所引发的任何直接或间接损失概不负责, 任何形式的分享收益或者分担损失的书面或口头承诺均为无效, Mysteel 及员工亦不为客户因使用本报告或报告所载内容引起的任何损失承担任何责任。

资讯编辑: 刘晓庆 0533-7027030

资讯监督: 王涛 0533-7026866

资讯投诉: 陈杰 021-26093100