

我的有色-铝团队

日期\地区	上海	无锡	佛山	长江	南储	粤对沪升贴水
2016/3/7	11250	11240	11300	11250	11290	+50
2016/3/8	11260	11250	11310	11230	11300	+50
2016/3/9	11170	11160	11210	11160	11200	+40
2016/3/10	11190	11180	11250	11180	11220	+60
2016/3/11	11260	11250	11340	11230	11270	+80

Myouse 评述&一周要闻

- ◆ **宏观** : 2月出口创近七年最大降幅
- ◆ **基本面**: 本周(2.29-3.4)各主流地区周均价较上周明显上涨。上海地区周均价为11146元/吨,涨幅0.89%;无锡地区周均价11132元/吨,涨幅0.91%。杭州地区周均价11122元/吨,涨幅0.91%;佛山地区本周均价11174元/吨,涨幅0.63%。天津地区周均价11148元/吨,涨幅1.07%,重庆地区周均价11188元/吨,涨幅为0.76%。沈阳地区本周均价11136元/吨,涨幅1.05%。
- ◆ **行业要闻** : 中国2月未锻造铝及铝材出口量为280,000吨
- ◆ **总结与预测**: 在欧洲央行行长德拉基表示未来将不会再有必要削减利率之后,美元大幅下挫,有色金属跌势从而得到缓解。目前全球央行普遍实行宽松的货币政策,这或对有色金属走势产生积极的影响,但需求的疲弱却限制了有色的反弹空间。此外,市场将继续关注产油国冻产会议能否如期召开,任何风吹草动都会左右到油价走势,进而对有色市场产生较大影响。随着氧化铝价格持续走高,部分企业复产意愿加强,但我们认为短期氧化铝供应依旧偏紧,价格上涨趋势不变。由于近期现货市场到货较少,下游消费稳步回升,持货商看涨现货价格。我们认为短期电解铝现货价格或将继续上涨。

目 录

一、铝土矿市场追踪.....	3
1、进口铝土矿市场评述.....	3
2、国内铝土矿市场评述.....	3
二、相关市场现货分析.....	4
1、氧化铝市场分析.....	4
2、电解铝市场分析.....	5
3、铝合金锭市场分析.....	8
4、铝材市场分析.....	10
三、热点新闻.....	12
1、本周宏观要闻.....	12
2、本周行业新闻.....	12
四、总结与预测.....	14
免责声明:	2

内容指导: 温晓红

主 编: 李旬 佟以来 柯尊伟 张玲玲 方艺静 王粉婷

联 系 人: 李旬 021-26093260 邮 箱: lix@mysteel.com

一、铝土矿市场追踪

1、进口铝土矿市场评述

本周，进口铝土矿价格行情；进口铝土矿现货含税到港价：青岛港，Al: 46%，Si: 8%报 325；来自印度；日照港 Al: 48%，Si: 5%报 280；来自澳大利亚；龙口港 Al: 50%，Si: 3%报 320，来自澳大利亚；CIF：澳大利亚 Al: 52-55%，Si: 2-6%报 45；AL: 50%，SI: 6%，报 41；印度 Al: 46-48%，Si: 6-7%报 53；马来西亚 AL: 46%，SI: 5%，报 46；（CIF 干吨美元价）AL: 41%，SI: 4%，FOB: 25；+1。

2、国内铝土矿市场评述

本周，阳泉铝硅比 4.5 报 250；AL: 60%，SI: 8%，报 325；Al: 60-65%，Si: 9-11% 百色报 265；贵阳报 Al: 60-65%，Si: 9-11% 280；三门峡 Al: 55-60%，Si: 12-13% 报 305（自提含税价）。

3、国内预焙阳极市场评述

本周，山东市场报 2495-2795；山西市场报 2900-3000；河南市场报 2510-2810；河北市场报 2510-2810；广西市场报 2795-2895；（元/吨）。

表一、本周部分铝土矿到港情况

船名	进口量	品名	时间	港口	来源国	接收人	货代
YANGTZE HARMONY	45550	BAUXITE	3-14 1400	董家口港	马来西亚	SHAN LV	SINOTRANS
BARWON	65043	BAUXITE	3-18 1400	董家口港	印度	CHI PING	XIN FA

表二、本周波罗的海国际干散货海运指数

	BDI	BCI	BPI	BSI	BHSI
	Baltic Dry Index	Baltic Capesize Index	Baltic Panamax Index	Baltic Supramax Index	Baltic Handysize Index
3月10日	384	178	466	412	246
3月9日	376	178	447	399	243
3月8日	366	180	422	386	240
3月7日	354	161	397	377	237

表三、本周新加坡船舶燃油费行情

日期	IF0380 (重油)		IF0180 (重油)		MDO (轻油)	
	当日价格	涨跌	当日价格	涨跌	当日价格	涨跌
	(\$/MT)	(\$/MT)	(\$/MT)	(\$/MT)	(\$/MT)	(\$/MT)
3月10日	185	+10	195	+10	345	+5
3月9日	175	-3	185	-	340	-2
3月8日	178	+10	185	+5	342	+30
3月7日	168	+10	180	+10	322	+15

二、相关市场现货分析

1、氧化铝市场分析

表四、本周主流地区氧化铝价格

日期	地区	规格	最低价	最高价	涨跌	备注
3月4日-3月11日	山西	A0-1	1900	1940	+60	-
	山东	A0-1	1930	1970	+50	-
	河南	A0-1	1900	1940	+50	-
	广西	A0-1	1780	1820	+40	-
	贵州	A0-1	1800	1840	+60	-
	连云港	A0-1	1990	2030	+60	港口自提
	西澳 FOB	A0-1	241	245	+14	美元/吨

数据来源：我的有色网

3月4日-3月11日，本周氧化铝成交价格继续上涨，交易活跃度有所增加，

部分厂商出货意愿加强。价格从区域上看，山西地区氧化铝现货成交区间为1900-1940元/吨，涨60元/吨，大型氧化铝企业报价提升至1950元/吨；山东地区氧化铝现货成交价格区间为1930-1970元/吨，涨50元/吨，本周成交量不大；河南地区氧化铝成交区间为1900-1940元/吨，涨40元/吨，大型氧化铝企业报价提高至1950-2000元/吨；广西地区现货成交价格为1780-1820元/吨，涨40元/吨，部分厂家报价在1850-1870元/吨；贵州地区现货成交价格区间为1800-1840元/吨，涨60元/吨，整体成交量不大。由于进口氧化铝供应趋紧，到港数量有限，报价继续上涨。连云港人民币现货成交价格区间为1990-2010元/吨，涨60元/吨。氧化铝FOB澳洲美金价格继续上涨，报价提高至241-245美元/吨，上涨14美元/吨。

港口库存方面：据我的有色网调研，北方港口库存继续下滑，到船较少，而连云港库存近期有所增加。但北方港口下周有2条船到港，数量约为4万吨。

表五、中国主要港口氧化铝库存统计（16.2.29-16.3.4）

	连云港	鲅鱼圈	青岛港	总计（万吨）
3月4日	61	13	26	100
3月11日	66	7	25.5	98.5
变化量	5	-6	-0.5	-1.5

数据来源：我的有色网

产能产量方面：广西信发由于原料问题，供应量有所减少，日产量由7000吨减少至4000吨。河南汇源停一条线，影响产能40万吨。中铝山东计划减产，影响产能50万吨。中铝山西减产70万吨，已经执行。贵州其亚2月份亦进行检修，影响产能25万吨，计划3月份复产。内蒙古鑫旺复产，产能到达50万吨。山西兴安化工复产50万吨完成。贵州广铝3月份开始复产，上旬能出产品，涉

及产能 60 万吨/年。贵州其亚检修完毕并复产，产能涉及 70 万吨/年。随着氧化铝价格不断上涨，部分减产企业表示如果价格能稳定到 2000 元/吨，复产计划将被执行概率很大。此外，中铝华兴，希望晋中项目下月下旬亦有投产计划。

长单方面：2016 年 2 月上旬所三月期铝结算价加权平均值为 11025.76 元/吨，以 17.3%作价 3 月份氧化铝长单价为 1907.46 元/吨，较 2 月份长单比例价上涨 56.54 元/吨。

2、电解铝市场分析

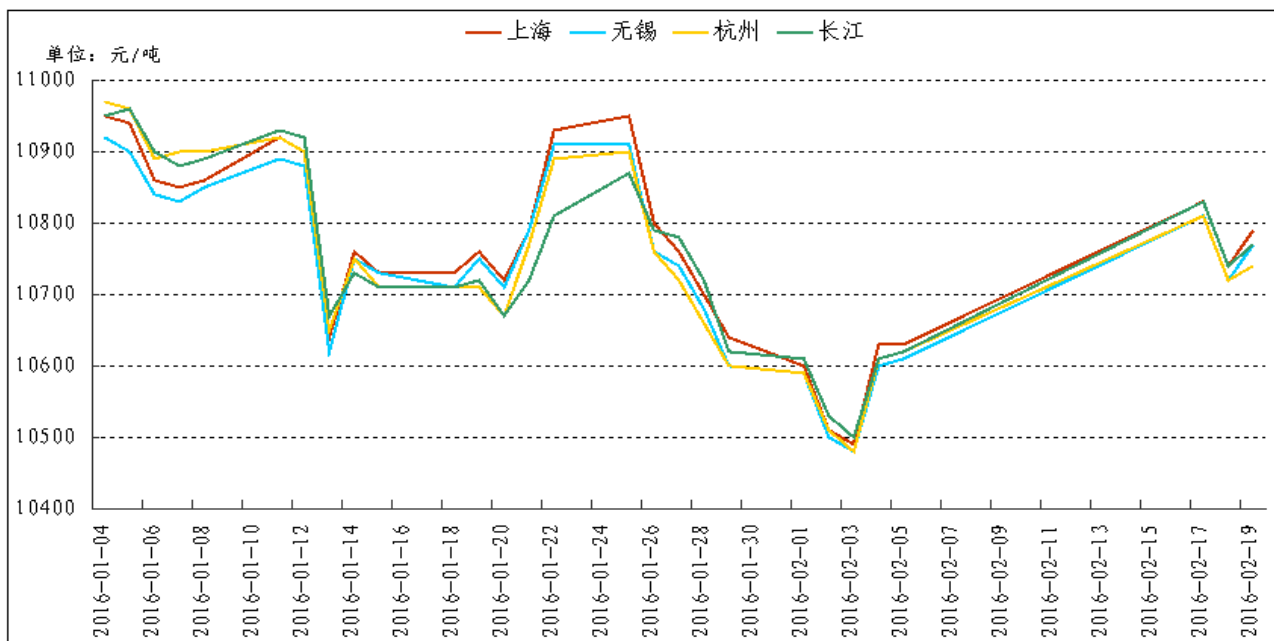
表五、 本周（3月7日~3月11日）国内主流市场 A00 铝锭周均价

日期	上海	无锡	佛山	天津	沈阳	重庆	杭州	临沂	郑州	平均价
3月7日	11250	11240	11300	11240	11240	11270	11240	11240	11170	11243
3月8日	11260	11250	11310	11240	11240	11290	11250	11230	11170	11249
3月9日	11170	11160	11210	11160	11150	11190	11160	11130	11080	11157
3月10日	11190	11180	11250	11180	11170	11210	11180	11150	11100	11179
3月11日	11260	11250	11340	11250	11220	11260	11250	11200	11180	11246
周均价	11226	11216	11282	11214	11204	11244	11216	11190	11140	
涨跌幅	+0.72%	+0.75%	+0.97%	+0.59%	+0.61%	+0.50%	+0.85%	+0.92%	+0.81%	

数据来源：我的有色网

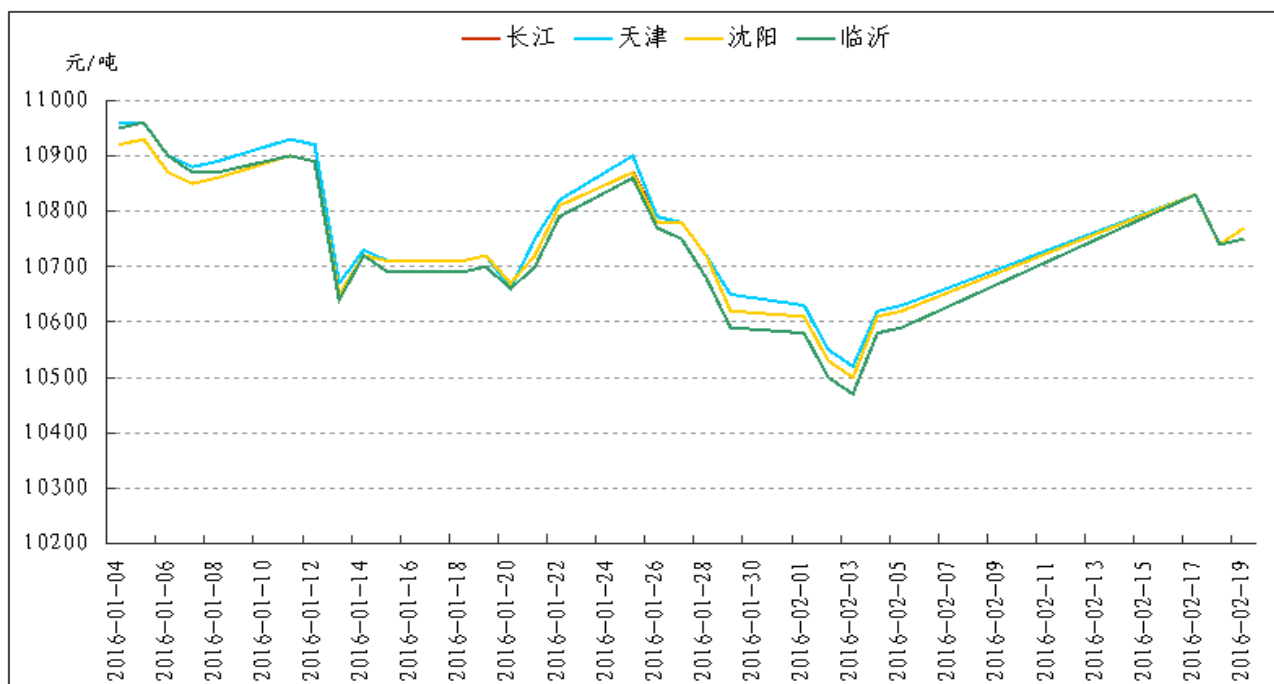
本周（3.7-3.11）各主流地区周均价持续上涨。上海地区周均价为11226元/吨，涨幅0.72%；无锡地区周均价11216元/吨，涨幅0.75%。杭州地区周均价11216元/吨，涨幅0.85%；佛山地区本周均价11282元/吨，涨幅0.97%。天津地区周均价11214元/吨，涨幅0.59%，重庆地区周均价11244元/吨，涨幅为0.50%。沈阳地区本周均价11204元/吨，涨幅0.61%。本周国内现货铝价表现坚挺，市场流通货源偏紧。持货商报价坚挺，部分持货商挺价惜售。中间商以及下游接货积极，市场表现活跃，对后期铝价看涨占多。

图一 沪粤两地现货铝锭价格走势对比图



数据来源: 我的有色网

图二 各地区铝锭现货价格对比图



数据来源: 我的有色网

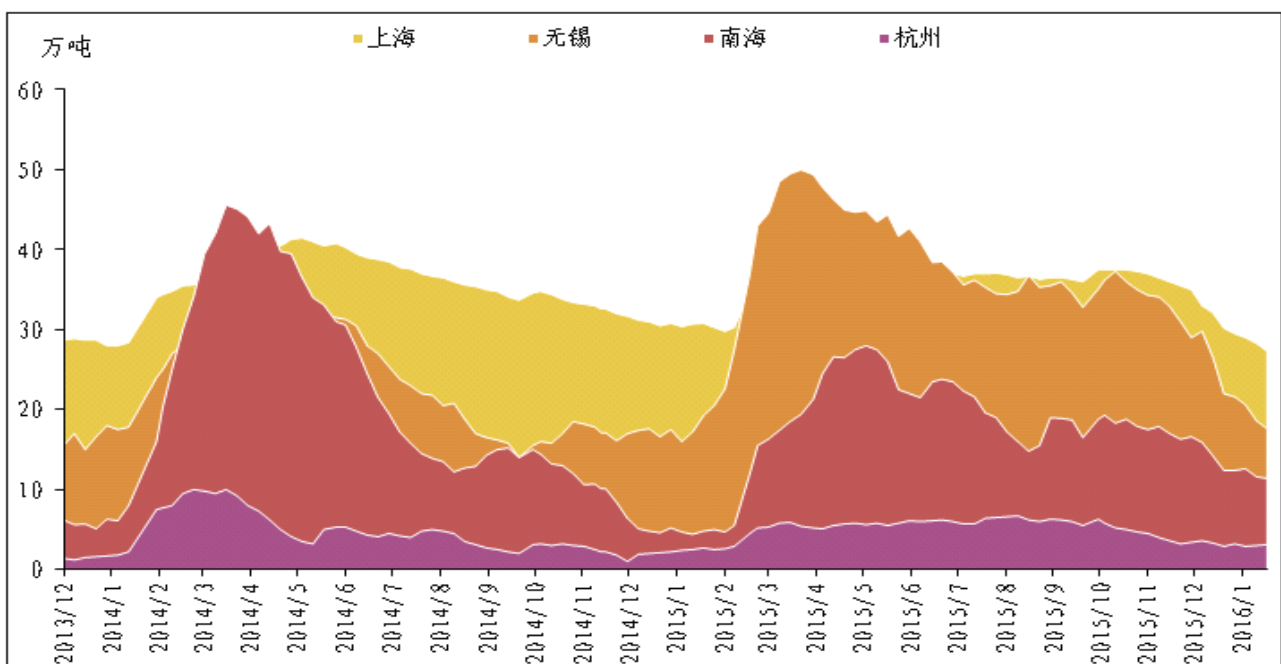
表七 全国主要市场电解铝库存统计 (16.2.29-3.7)

	上海	无锡	杭州	佛山	天津	沈阳	巩义	总计
2月29日	28.5	33.4	5.7	19.5	2.2	2	4.6	95.9
3月7日	28.6	33	7.3	21.2	2	1.6	4.5	98.2
变化量	+0.1	-0.4	+1.6	+1.7	-0.2	-0.4	-0.1	+2.3

数据来源：我的有色网

本周主流现货交易地区总库存总量较上周增加。上海地区库存增加 0.1 万吨，总量至 28.6 万吨。佛山地区库存增加 1.7 万吨至 21.2 万吨，杭州地区库存增加 1.6 万吨，总量至 7.3 万吨。巩义地区库存减少 0.1 万吨，总量至 4.5 万吨。本周无锡地区库存减少 0.4 万吨，库存量为 33 万吨。天津地区库存减少 0.2 万吨，总量至 2 万吨，沈阳地区库存减少 0.4 万吨，总量至 1.6 万吨，本周全国总库存增加 2.3 吨，总量至 98.2 万吨。

图三 国内主流市场电解铝库存统计图

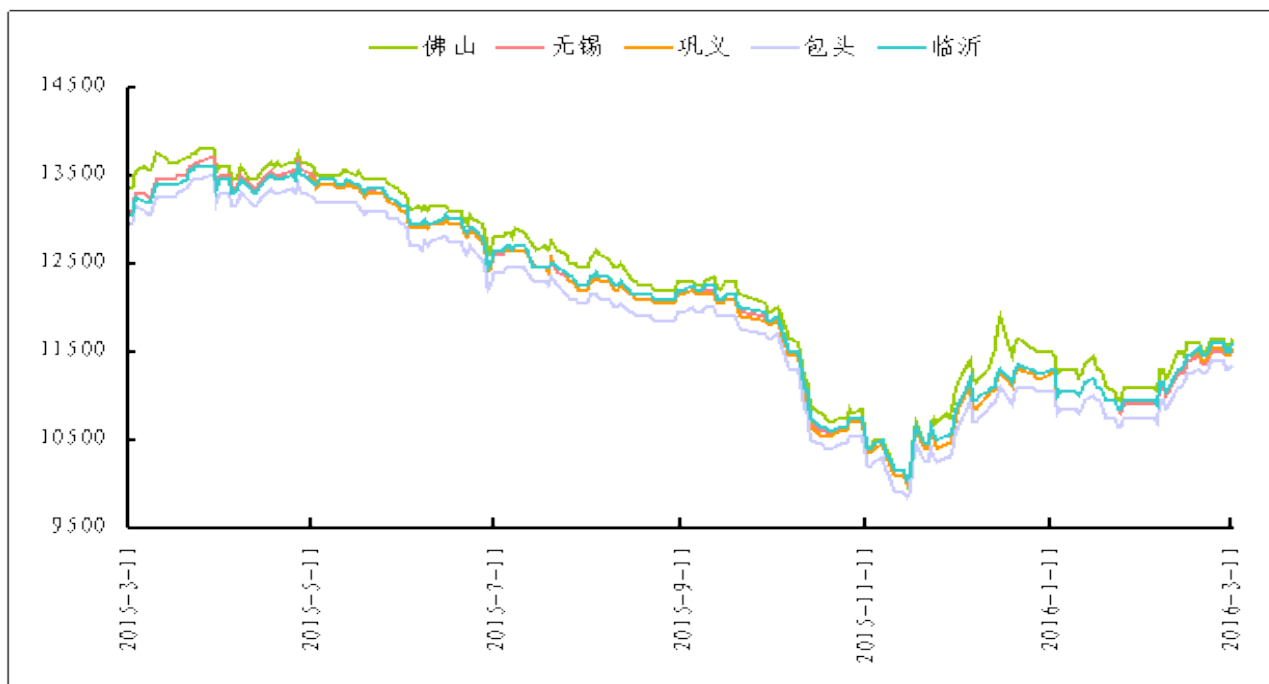


数据来源：我的有色网

3、铝材市场分析

本周原铝价格整体呈偏强震荡，受此影响，全国主流地区铝材市场价格也随之有不同程度的变动。具体情况，6063铝棒：截止目前，我的有色网针对全国主流地区6063铝棒加工费调研如下：佛山350-380元/吨（到厂）；无锡270-330元/吨（自提）；包头120-170元/吨（出厂）；巩义280-350元/吨（出厂）；临沂350-380元/吨（到厂）；南昌380-420（到厂）。加工费方面，对比上周价格，基本无明显的调价变动，仅山东临沂地区有20-30元/吨的上调。

图四、全国主流地区6063铝棒价格走势图 规格：φ90-φ178 单位：元/吨



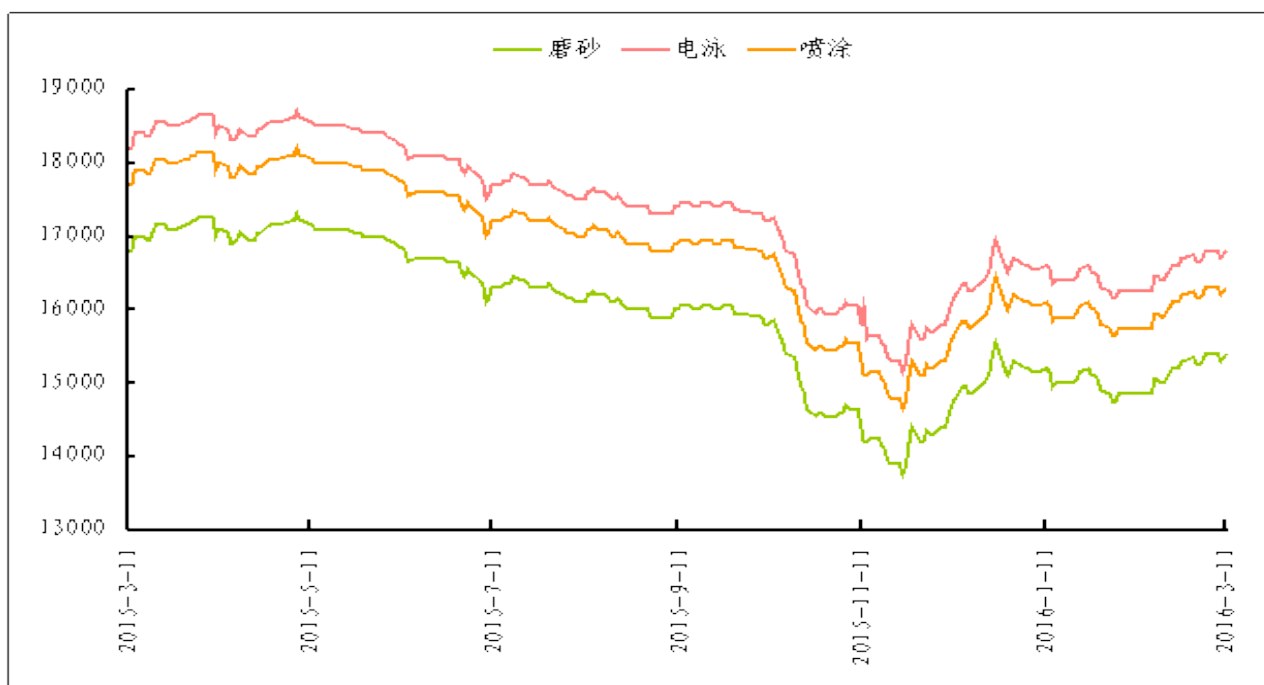
数据来源：我的有色网

整体价格方面，受原铝价格影响，6063铝棒环比依旧维持上涨，各地涨幅集中在0.4%-0.6%之间。成交情况，本周铝棒市场整体交投维持平稳状态，伴随下游纷纷进入正常的开工节奏，采购意愿有所增加，但由于部分企业订单今年出

现萎缩，所以实际下单依旧有限。库存方面：截止本周一，我的有色网调研如下：佛山地区 2.33 万吨，无锡地区 1.2 万吨，南昌地区 1.1 万吨。

铝型材：本周佛山地区各表面处理价格跟随原铝脚步呈偏强震荡走势，对比上周价格，整体涨幅集中在 0.4% 左右。成交情况，据了解，目前建筑型材企业运行略显艰辛，虽然近期房地产火热，但更多的集中在囤积房源，而新楼盘的建设依旧有些缓慢，这也使得开发商对于装饰性材料的采购始终不温不火。同时伴随 2 月份海关总署的铝材出口数据显示我国出口订单有明显的下滑，这也预示着现阶段海外市场并不能有效的缓解国内压力，更多的关注点还是要集中在国内的消费是否会有改善。

图五、佛山地区铝型材市场价格走势图 单位：元/吨

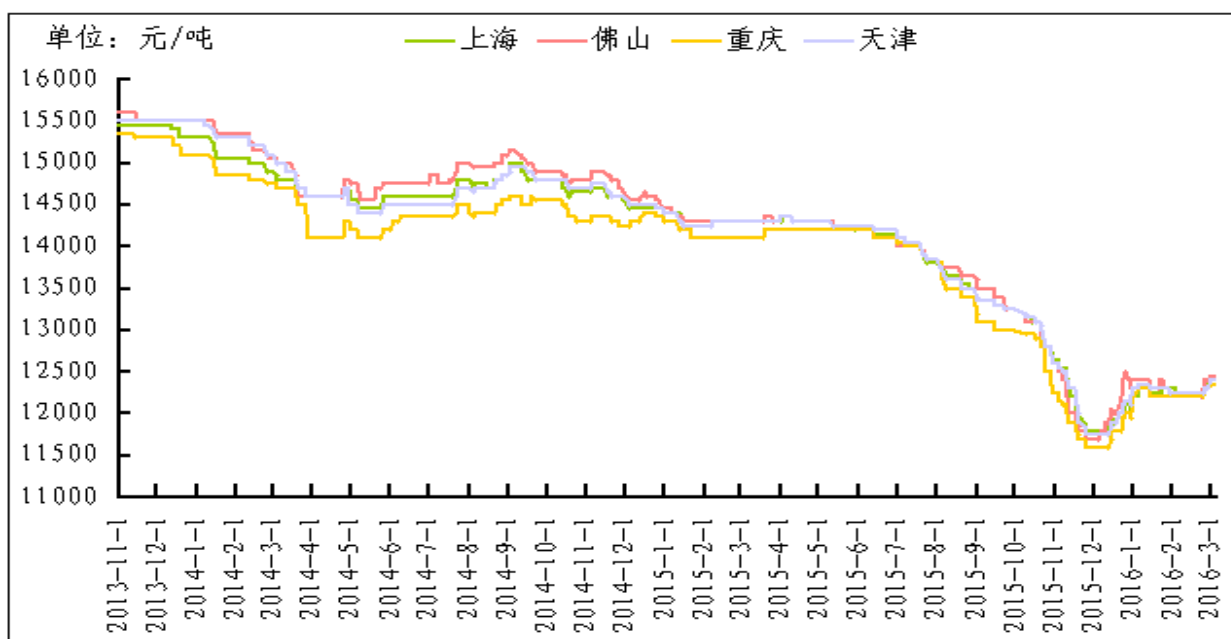


数据来源：我的有色网

4、铝合金锭市场

本周原铝均价虽环比小涨 0.61%，但今日铝价较上周五基本相当，铝合金锭价格未获明显指引，本周累积波动不大。其中，再生系铝合金受近期原铝及废铝偏强走势提振，一周累积小幅上涨；而原铝系铸造铝合金 A356.2 则因需求疲软，加工费有所松动，截止今日价格较上周五亦有小幅下跌。

图六、全国主流地区ADC12铝合金锭价格走势 规格：国标



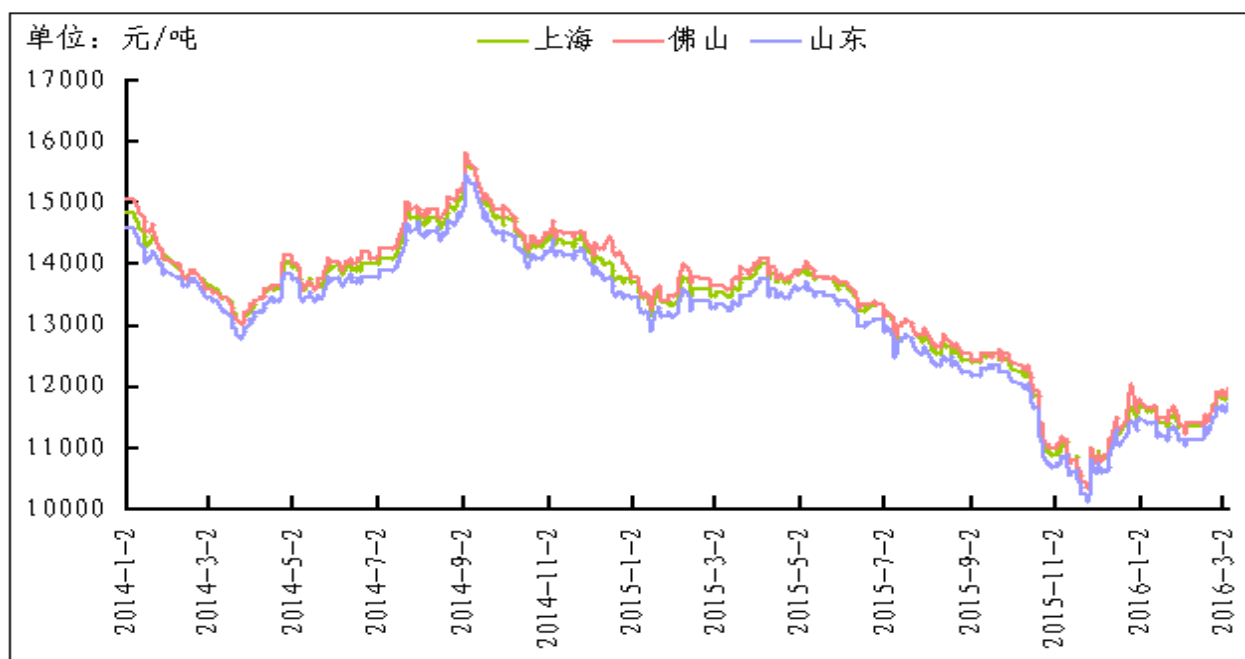
数据来源：我的有色网

具体价格方面，佛山地区再生系合金 ADC12 主流成交价至 12300-12700 元/吨区间，均价 12500 元/吨，本周价格累积小涨 50 元/吨，下游企业需求逐渐恢复，拿货开始增加。上海地区 ADC12 主流成交区间为 12250-12650 元/吨，均价 12450 元/吨，累积上涨 50 元/吨，多数企业本周报价平稳，下游询价有所增加，但仍以按需采购为主。西南地区 ADC12 成交价格为 12200-12500 元/吨，成交整

体偏弱，但尚难恢复节前水平；华北地区 ADC12 交易价格区间也上行至 12200-12600 元/吨，厂家开始积极出货。据我的有色网了解，进入 3 月份以来，下游汽配等主要消费领域订单量仍然偏少，再生铝合金市场成交明显弱于节前。

原铝系铸造铝合金锭方面，本周报价随原铝呈先亦后仰走势，但加工费有所松动。其中，佛山地区 A356.2 成交价为 11900-12000 元/吨，均价 11950 元/吨，累积下跌 50 元/吨，下游轮毂企业开始按需采购。上海、浙江、江苏等主流消费地区 A356.2 成交价为 11850-11950 元/吨，均价 11900 元/吨，一周下跌 50 元/吨，下游订单量偏少，成交整体偏弱。进入 3 月以来，因下游消费没有明显回升，A356.2 企业春节后囤积的库存难以消化，供求矛盾逐渐突出，到厂加工费从 700-750 元/吨区间下滑至 650-700 元/吨。

图七、全国主流地区 A356.2 铝合金锭价格走势图 规格：国标



数据来源：我的有色网

三、热点新闻

1、本周宏观要闻

2月出口创近七年最大降幅 海关总署昨日发布数据显示，2月我国进出口总值1.43万亿元，同比下降15.7%。其中，进口6123亿元，下降8%；出口8218亿元，下降20.6%。这一出口降幅也创下了自2009年5月之后的最大月度降幅纪录。

2月CPI加速回升至2.3% 2016年2月份，全国居民消费价格总水平同比上涨2.3%。2月份，全国居民消费价格总水平环比上涨1.6%。

2月PPI同比下降4.9% 连续48个月下滑 2016年2月份，全国工业生产者出厂价格环比下降0.3%，同比下降4.9%。工业生产者购进价格环比下降0.5%，同比下降5.8%。1-2月平均，工业生产者出厂价格同比下降5.1%，工业生产者购进价格同比下降6.0%。

欧元区四季度GDP年率增长1.6% 受设备和建筑投资带动 欧盟统计局(Eurostat)周二(3月8日)公布的数据显示，欧元区2015年第四季度GDP年率修正值上升1.6%，设备和建筑投资是带动欧元区经济增长的主要动力，帮助抵消了贸易连续两个季度下降带来的拖累。

美联储例会下周召开 市场预期本月不会加息 外媒评论称，由于全球市场和经济的不确定性，美联储在3月会议上可能不会加息。美联储官员们很清楚，考虑到全球经济的脆弱形势，再度加息可能时机不太成熟。如果美国经济再度走弱，美联储对经济的支持也比较有限。

美国EIA汽油库存减少450万桶 创2014年4月以来最大降幅 美国能源信息

署(EIA)周三(3月9日)公布的至3月4日当周库存数据显示,美国汽油库存减少450万桶,至2.5046亿桶,路透调查中分析师预期为减少140万桶。汽油库存周度降幅为2014年4月以来最大。

欧银决议: 三大降息+扩容QE+额外LTRO 欧洲央行3月10日宣布的货币政

策决议震惊市场,不但下调三大利率:将存款利率从-0.30%下调至-0.40%,主要再融资利率从0.05%下调至0.00%,边际贷款利率从0.30%下调至0.25%;还将QE规模从600亿欧元/月扩大至800亿欧元/月。

美国上周初请人数降至25.9万 为近五个月以来最低 美国劳工部周四(3

月10日)公布的数据显示,美国3月5日当周初请失业金人数降至25.9万,为近五个月以来最低水平,表明美就业市场继续强劲,将打消有关美国或陷入衰退的担忧。

德国2月调和CPI年率终值下降0.2% 暗示通缩压力巨大 德国联邦统计局

周五(3月11日)公布的数据表明,德国2月调和CPI年率被确认为下降0.2%,基本符合预期,且与初值一致,表明德国这个欧元区最大的经济体仍面临巨大的通缩压力。公布的数据显示,德国2月调和CPI年率终值确认为下降0.2%,降幅与预期值和初值一致,1月终值为上升0.4%;2月调和CPI月率终值上升0.4%,升幅与预期值和初值一致,1月终值为下降1.0%。

2、本周行业新闻

酋长国全球铝业2015年净利润下降近50% 阿联酋《国民报》3月1日报道,阿

阿联酋国有企业、世界铝业巨头—酋长国全球铝业（EmiratesGlobalAluminium, EGA）2015年的产品销售同比增长了4%，达240万吨。但2015年公司收入下降了5.5%，由2014年的198亿迪拉姆（约54亿美元）降至187亿迪拉姆（约51亿美元）。2015年净利润由2014年的37亿迪拉姆（10.1亿美元）下降到19亿迪拉姆（约5.2亿美元）。2015年，由于公司将迪拜和阿布扎比的运营合并，EGA裁员了250人。

铝型材产品研发商同曦铝业申请新三板挂牌上市 3月4日消息，安徽同曦金鹏铝业股份有限公司已于近日正式申请新三板挂牌，全国股转系统披露的挂牌资料显示，同曦铝业成立于2004年2月18日，于2015年12月28日完成股改，董事长陈广川持有同曦集团79.03%股份，为同曦集团控股股东及实际控制人，通过同曦集团拥有公司99.20%表决权，为公司实际控制人。

广西龙州一扶绥整装勘查区探获铝土矿资源量1.38亿吨 记者近日从广西壮族自治区地质调查院获悉，全国首批47个国家级整装勘查区之一的广西龙州一扶绥铝土矿整装勘查区找矿取得重要进展，目前共探获铝土矿资源量（332+333）1.38亿吨。

中铝国际拟发行34亿人民币公司债 3月7日消息，中铝国际公布，拟在中国公开发行本金总额不超过34亿人民币公司债券，期限不超过十年。募集资金拟用于补充公司营运资金及偿还债务等。

中国2月末锻造铝及铝材出口量为280,000吨 据北京3月8日消息，中国海关总署周二公布的数据显示，中国2月末锻造铜及铜材进口量为420,000吨，较上月下滑4.5%。中国是全球最大的铜和铝消费国。数据显示，中国2月末锻造铝及铝材出口量为280,000吨，低于1月的380,000吨。

美国矿产金属公司拟退出苏州华美达铝业 北京产权交易所公告显示，美国矿产金属有限公司拟转让其持有的苏州华美达铝业有限公司的全部股权和1.08亿债权，挂牌价格为7557.102万元。需要注意的是，该公司目前已经停产。根据挂牌公告提供的财务数据，华美达目前的经营状况不佳。公司2014年实现收入27348.39万元，营业利润-2073.55万元，净利润-2072.18万元，净资产1442万元；2015年公司实现收入仅为3683万元，营业利润-2294.73万元，净利润-2292.19万元，净资产-677万元。

俄铝：预计2016年中国铝需求料将增加7%至3100万吨 俄罗斯铝业公司：预计2016年全球铝需求料将增长5.7%；预计2016年中国铝需求料将增加7%至3100万吨。

魏桥铝电印尼氧化铝项目拟3月中旬投产 山东魏桥铝电有限公司位于印度尼西亚的氧化铝厂计划3月18日投产，该公司一相关人士透露。该氧化铝项目计划建设年产能200万吨，现已建成1期项目100万吨，并计划于3月18日投产。该厂由山东魏桥铝电和印尼哈里达公司共同出资建设，持股比例分别为60%和40%。“产品产出后是否外卖要根据市场行情而定，主要供给自己使用，”该消息人士称。该厂现国内电解铝运行年产能523万吨，氧化铝运行年产能1050万吨。

高盛：商品涨势将以失败收尾 铜铝恐最多跌20% 大宗商品近期的涨势令市场侧目，高盛集团(GoldmanSachs)却并不看好商品的涨势。高盛分析师JeffreyCurrie等在周一(3月7日)的报告中表示，只要原材料价格上涨，都会促使更多供应涌入市场，使得任何涨势都难以持续。“在一个供应驱动型市场，涨

势更难持续，因为价格高了供应势必会增多，”Currie说道。“只是这个教训只能通过错误的开始才能吸取。”高盛认为，当前是做空铜和铝的好时机。该行预计，“未来一年铜和铝最多恐将跌去20%。”

南山在印尼参股100万吨氧化铝项目计划10月开工 印尼桑马斯摩卡公司一期100万吨氧化铝项目计划10月开工，年产能200万吨，南山铝业占30%投资，将获得品级在AL: 48%，SI: 6%左右的一定量铝土矿配额。目前，在印尼有明确行动建氧化铝厂的中国企业有魏桥、锦江、南山，项目年产能分别是200万吨，80万吨，200万吨。

俄铝Boguchansk铝冶炼厂计划上半年投产 莫斯科3月9日消息，俄罗斯铝业公司(RusalPlc)周三表示，该公司旗下的Boguchansk铝冶炼厂计划今年上半年投产。执行副总裁OlegMukhamedshin称：“从技术层面来看，一切准备就绪，首阶段是测试阶段。”首阶段产能为年产14.7万吨铝。俄铝预期，2016年全球铝需求将增加5.7%至5,960万吨，因中国需求增加7%至3,100万吨。

佛山拟深化整治铝型材大气污染 佛山铝型材行业将迎来新一轮环境整治。9日，佛山市环保局向媒体传达了《佛山市铝型材行业大气污染深化整治工作方案(2016-2017年)(送审稿)》。佛山拟于2016年至2017年期间，对全市铝型材行业分期分批开展新一轮铝型材行业大气污染深化治理，整治范围包括全市的157家铝型材企业。

四、总结与预测

综述：在欧洲央行行长德拉基表示未来将不会再有必要削减利率之后，美

元大幅下挫，有色金属跌势从而得到缓解。目前全球央行普遍实行宽松的货币政策，这或对有色金属走势产生积极的影响，但需求的疲弱却限制了有色的反弹空间。此外，市场将继续关注产油国冻产会议能否如期召开，任何风吹草动都会左右到油价走势，进而对有色市场产生较大影响。随着氧化铝价格持续走高，部分企业复产意愿加强，但我们认为短期氧化铝供应依旧偏紧，价格上涨趋势不变。由于近期现货市场到货较少，下游消费稳步回升，持货商看涨现货价格。我们认为短期电解铝现货价格或将继续上涨。

中国铝市场报告订单

上海钢联电子商务股份有限公司

您的兴趣:

- Myyouse 铝价指数
- 现货铝市每日简评
- 铝厂报价
- 现货成交行情
- 电解铝每日成交报告
- 铝材市场价格
- 铝材厂家开工率
- 铝材厂家订单新增
- 铝期盘评述
- 行情预测
- 每日行业资讯
- 每日新闻讯息

订阅公司 (请填写公司全名):

联系人:

电 话:

传 真:

电子邮箱:

日 期: 年 月 日

公司名称: 上海钢联电子商务股份有限公司
地 址: 上海市宝山区园丰路 68 号
电 话: 021-26093967
传 真: 021-66896910
费 用: **2600 元人民币/年**
汇款户名: 上海钢联电子商务股份有限公司
帐 号: 3100 1913 1000 5250 1232
开 户 行: 建设银行上海宝钢宝山支行

贵公司属于:

- 矿山-中国
- 矿山-除中国以外
- 贸易商
- 冶炼厂-中国
- 冶炼厂-除中国以外
- 铝材厂
- 贸易商
- 期货公司
- 金融机构
- 研究机构
- 政府机关
- 其他

铝研究团队联系方式:

李 旬: 021-26093260

邮箱: lix@mysteel.com

本报告由我的有色铝研究团队开发, 版权属于上海钢联电子商务股份有限公司, 未经授权不得复制、转发, 引用需备注来源。

免责声明:

本研究报告仅供上海钢联电子商务股份有限公司及“我的有色网”客户使用, 我的有色网铝研究团队不会因接收人收到本报告而视其为本公司的当然客户。

本研究报告由我的有色网铝研究团队制作, 是基于研究团队认为可靠的且目前已公开的信息撰写, 我们力求但不保证该信息的准确性和完整性, 客户也不应该认为该信息是准确和完整的。同时, 本团队不保证文中观点或陈述不会发生任何变更, 在不同时期, 本团队可发出与本报告所载资料、意见及推测不一致的报告。

我的有色网铝研究团队会适时更新我们的研究, 但可能会因某些规定而无法做到, 在任何情况下, 本报告中的信息或所表述的意见并不构成对任何人的投资建议, 也没有考虑到个别客户特殊的投资目标、财务状况或需求。客户应考虑本报告中的任何意见或建议是否符合其特定状况, 若有必要应寻求专家意见, 本公司及雇员不对使用本报告而引致的任何直接或者间接损失负任何责任。

本报告所载的资料、工具、意见及推测只提供给客户作参考之用, 并非作为或被视为出售或购买证券或其他投资标的的邀请或向人作出邀请。

本报告涉及期货、期权及其它衍生工具的交易, 因其包括重大的市场风险, 因此并不适合所有投资者。在任何情况下, 本团队不对任何人因使用本报告中的任何内容所引致的任何损失负任何责任, 投资者需自行承担风险。

本报告版权归我的有色网铝研究团队所有, 未获得我的有色网铝研究团队事先书面授权, 任何人不得对本报告进行任何形式的发布、复制或出版作任何用途, 合法取得本报告的途径为本公司网站及本公司授权的渠道。



(“我的有色网”微信)



(期、现货铝交易微信)

上海钢联电子商务股份有限公司

上海市宝山区园丰路 68 号 邮 编: 200444
联系人: 李 旬 电 话: 021-26093260
邮 箱: lix@mysteel.com