

概述: 3月稀土价格整体弱势下行, 除镨钕钆类产品较坚挺外, 多数产品都有一定的跌幅, 表现最为强烈的是氧化铈、氧化钇, 较上月跌幅达到 18.6%。钆类产品逆势上涨, 涨幅达 7%左右。整体来说市场低迷不改, 分离厂出货较为谨慎, 主要为了回笼资金, 以观望为主。贸易商处境十分艰难, 出货意愿很强, 但利润过低, 互相竞价。下游钕铁硼方面订单一般, 需求增速过于缓慢, 整体成交量一般。3月初商家对镨钕钆类提价试探市场, 但是结果不容乐观, 价格很快回弱下来。市场主要的货源还是与期货为主, 不少商家惜售镨钕, 导致镨钕现货紧张, 下游采购困难。价格在上下 1000-2000 元左右震荡。目前为止, 分离厂方面的开工率还是处于较低的水平, 市场环境如此的恶劣, 多数小厂处于半停产状态, 稀土六大集团的开工率也只有 70%左右, 五矿至今还未开工, 中铝中重稀土镨钕的生产线至今也还在检修当中, 广晟而只局限于中重稀土处于开工的状态。大厂方面应对现今低迷市场的态度主要都是以观望为主, 出货谨慎。中间贸易商这块则表示今年的环境比去年有过之而无不及, 出货意愿强烈, 但下游需求方面不见好转, 成交情况十分乏力。利润微薄, 再加上下游压价厉害, 基本都是一个走量的过程。应对市场采用积极的账期销售策略为市场的主流, 但一些贸易商企业的流动资金不够大, 对账期销售的存在很大的风险方式心存芥蒂, 担心回款困难, 而现款现货又稀少, 所以僵持不下, 成交迟迟不见好。

总体来说, 3月市场价格弱势下行, 多数产品都有下滑迹象, 终端需求低迷, 库存量过大长期存在的问题导致价格一路走低。

【国内市场】

(一) 3月钕铁硼为镨钕护航, 中高端磁材需求稳定

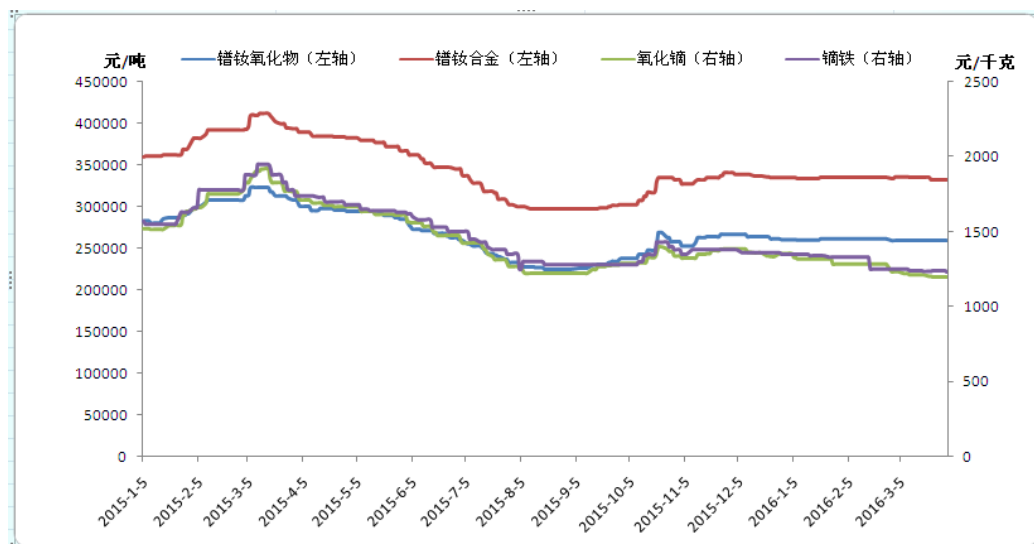
月初钕铁硼市场主要还是以消耗库存为主, 采购量较少, 按往年的惯例, 下游方面年前都会备 1 个月左右量的货, 但由于去年市场过于差劲, 大部分厂家备货的量比往年有所减少, 多数厂家主要于 3 月中旬开始进行采购。而订单情况表现良好的主要在中高端磁材市场, 据调查, 北京京磁强磁有限公司也将于下月增投设备, 扩大产能, 并表示不担心销售问题。而低端磁材市场竞争就过于激烈, 订单量很一般。废料方面多数厂家也不在对外出售, 对其处理的方式多数以置换加工, 也有自己建立生产线再加工成金属。

有业内人士透露, 现今下游市场钕铁硼方面永磁体中镨钕钆的占有率越来越低, 多数在其中掺以镧铈金属, 导致成本越来越低, 钕钆的应用范围也随之缩减。氧化钆在本月初有一波小行情,

微幅调高至 123 万元/吨，但好景不长，很快就回弱下来，月底报价为 119 万元/吨。氧化镨钕与镨钕合金本月无变化，价格与月初一致。

根据统计数据，3 月 31 日，氧化镨钕 26.0 万元/吨，全月均价 26 万元/吨；镨钕金属 33.5 万元/吨，全月均价 33.5 万元/吨，镨钕类无变化；氧化镨 119 万元/吨，全月均价 121 万元/吨，相比月初下跌 4 万元/吨，跌幅 3.25%；镨铁 123 万元/吨，于月初下调 3 万元/吨，下调幅度 2.38%。全月均价 124 万元/吨。

图 1: 镨钕/镨类价格走势



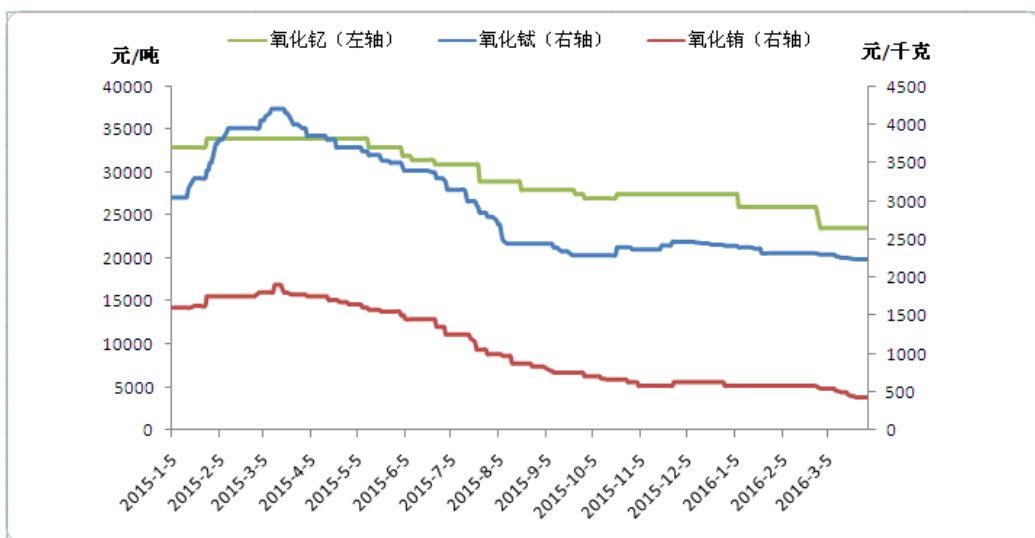
数据来源: 我的有色网

(二) 钕钕价格疲软 需求乏力成交低迷

3 月份钕钕类价一路下行，氧化钕月初询盘人数有所增加，但主要的成交量很少，市场极其低迷，尤其是钕钕类价格一路探底，价格达到历史低点，钕类高端应用市场三基色荧光粉还有一定的需求，鲜有成交，低端市场则无人问津，部分商家试探性询价，但几乎无成交。钕类市场库存量还有一个很大的量，据一商家反映，15 年全年的钕类销售量也只不到一吨的水平。氧化钕虽说在磁材市场还有一定的需求，但慢慢被其它金属所替代，用量也越来越小。总的来说，钕钕类若不能从根本上解决问题，那么价格还是会持续“白菜价”的水平。

根据统计数据，3 月 31 日，氧化钕 225 万元/吨，全月均价 228 万元/吨，于月初比下跌 6 万元/吨，下跌幅度 2.60%，氧化钕 43 万元/吨，全月均价 50 万元/吨，于月初比下跌 11 万元/吨，下跌幅度 18.87%，氧化钕 2.25 万元/吨，全月均价 2.45 万元/吨，于月初下跌 5000 元/吨，跌幅 18.18%。

图 2: 钕/钕/钕类价格走势



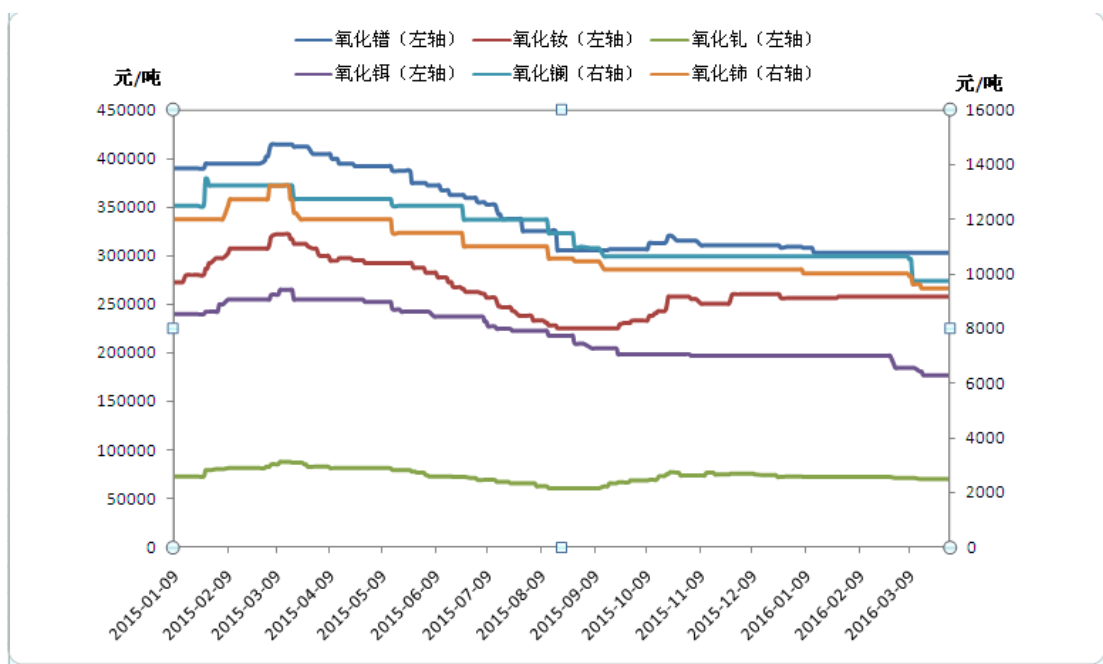
数据来源: 我的有色网

(三) 镧/铈/镨/钕/钐/钇价格小幅走低, 变化不大

3月市场镧/铈/镨/钕/钐/钇价格比较疲软, 作为稀土冷门产品, 价格并无大的变化, 个别产品小幅走低, 镧铈类本月中旬小幅下调至 10000 元/吨以下, 月末询盘人数有所增加, 需求方面略有好转, 包钢贸易透露, 今年全年的氧化镧订单已被预订, 库存量也基本消耗殆尽, 现货比较紧张, 有望回调至 10000 元/吨以上, 金属铈月末来看在下游玻璃的应用情况也有所好转, 询盘人数也有增加。而钐、钇类产品本月则基本无变化, 维持在月初的水平上, 价格表现的疲软, 但始终坚挺在目前的价格基础上。

根据统计数据, 3月31日, 氧化镧 9700 元/吨, 较月初跌 550 元/吨, 跌幅 5.37%, 氧化铈 9500 元/吨, 与月初无变化。氧化镨 302500 元/吨, 氧化钕 255000 元/吨, 于月初跌幅 1.16%, 氧化钐 69500 元/吨, 于月初跌 1.42%, 氧化钇 178000 元/吨, 于月初无变化。

图 3: 镧/铈/镨/钕/钐/钇类价格走势



数据来源: 我的有色网

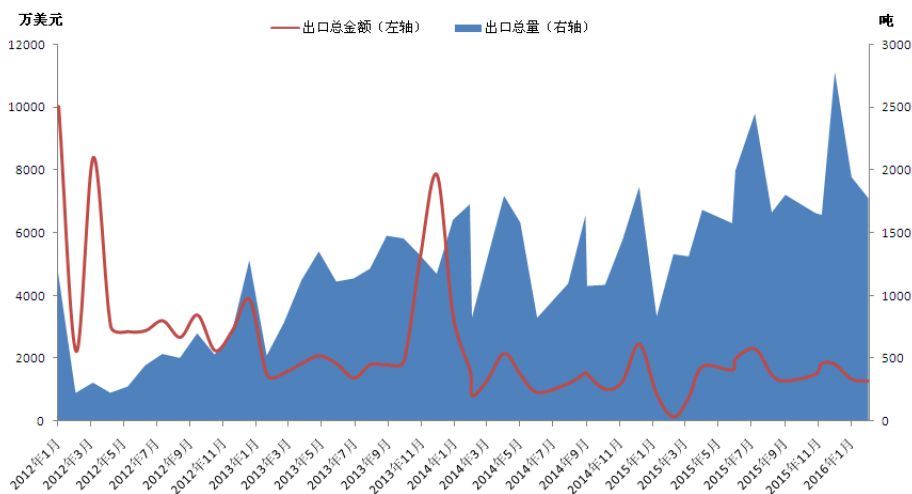
【出口稀土】

海关总署统计快讯: 2016年2月我国稀土出口量3240吨,比去年同期增加57.9%,而环比一月份减少19.26%,出口平均单价8.8美元,比去年同期下跌27.9%,但环比上涨29.4%。

稀土价格自1月份起就结束了去年中以来量价齐跌的态势,单月出口情况有所改善,但是不能仅仅因为一个月的出口数据就能判定稀土出口情况出现拐点。2月份出口量比1月份出口量少的原因主要是因为2月处于农历新年期间,大部分企业处于未开工的状态,加上市场现货不多,商家惜售,自然出口价格有所上扬。

数据统计2016年1-2月中国稀土出口总量为7253吨,同比增长106.7%,平均出口单价为4.99美元/千克,同比下滑37.46%。

图 4: 2月稀土产品出口状况走势图



数据来源：中国海关、我的有色

图5：2月稀土产品出口详情

品种	氧化镧	氧化铈	氧化铈	氧化铈	氧化铈	氧化铈	氧化铈	镨	铈	铈	铈	铈	合计
广东	60	0	3.15	0	0	3	0	0	0	0	0	0	66.15
四川	244	25	0	0	0	0	6	0	0	0	0	0	275
甘肃	51	20	0	0	0	0	0	0	0	0	0	0	71
北京	0	0	8	0	0	0	6	36	30	5	0	0	85
河北	0	0	0	0	0	2	0	0	0	0	0	0	2
内蒙古	432	9	0	0	0	0	0	25	5	0	0	0	471
上海	0	0	0	0	0	0	2.02	0	0	0	0	0	2.02
江苏	254.015	57	6.875	0	1	2.26	52.051	0	0	4	0	0	377.201
山东	100	144.44	0	0	0	0	0	0	0	0	0	0	244.44
湖南	37.6	0.76	0	0	0	0	0	0	0	0	0	0	38.36
福建	1.204	0	0.05	0	0	0	17	0	0	0	0	0	18.254
江西	39.05	0.66	9	0.171	1.05	5	17	43	0	10	0.06	0	124.991
出口总量	1218.869	256.86	27.075	0.171	2.05	12.26	100.071	104	35	19	0.06	0	1775.416
于上月相比增	-4.38%	12.49%	-20.36%	-85.13%	-21.99%	345.01%	6.67%	-42.38%	-39.66%	-71.68%	-94.06%	0	-8.67%
出口总额	2,498.674	2,941.138	1,114.609	15.244	593.533	3441244	532345	476633	178627	964924	16493	0	12773464
于上月相比增	10.26%	18.62%	-20.31%	-83.36%	-40.45%	408.42%	-13.40%	-43.14%	-40.42%	-72.14%	-94.27%	0.00%	-4.77%

中重稀土	宜兴新威利成稀土有限公司	78.10	14.60
中重稀土	常熟进出口海外贸易有限责任公司	67.65	12.64
中重稀土	溧阳罗地亚方正稀土新材料有限公司	37.25	6.96
中重稀土	江阴加华新材料资源有限公司	34.28	6.41
中重稀土	赣州虔东实业(集团)有限公司	33.64	6.29
中重稀土	福建省长汀金龙稀土有限公司	30.74	5.74
中重稀土	赣州晨光稀土新材料有限公司	28.64	5.35
中重稀土	有研稀土新材料股份有限公司	23.10	4.32
中重稀土	甘肃稀土新材料股份有限公司	18.15	3.39
中重稀土	淄博加华新材料资源有限公司	15.80	2.95
中重稀土	广州市偲凯贸易有限公司	10.45	1.95
中重稀土	广东广晟有色金属进出口有限公司	6.98	1.30
中重稀土	上海赣赣国际贸易有限公司	6.50	1.21
中重稀土	河北海化能源开发集团有限公司	6.00	1.12
中重稀土	乐山盛和稀土科技有限公司	6.00	1.12
中重稀土	五矿稀土集团有限公司	6.00	1.12
中重稀土	广东珠江稀土有限公司	5.50	1.03
中重稀土	欧司朗(中国)荧光材料有限公司	5.25	0.98
中重稀土	深圳市前海捷顺安科技有限公司	5.00	0.93
中重稀土	佛山村田五矿精密材料有限公司	3.00	0.56
中重稀土	厦门象屿太平综合物流有限公司	3.00	0.56
中重稀土	上海跃龙稀土新材料有限公司	3.00	0.56
中重稀土	徐州金石特种材料厂	3.00	0.56
中重稀土	深圳市福致远实业有限公司	2.80	0.52
中重稀土	江西南方稀土高技术股份有限公司	2.00	0.37
中重稀土	乾景国际物流(上海)有限公司	2.00	0.37
中重稀土	江苏舜天国际集团五金矿产有限公司	1.40	0.26
中重稀土	广东中外运黄埔仓码有限公司	1.00	0.19
中重稀土	厦门怡中进出口有限公司	1.00	0.19
中重稀土	赣州华威新材料有限公司	1.00	0.19
中重稀土	青岛稀冠亚国际贸易有限公司	0.40	0.07
中重稀土	西安西骏新材料有限公司	0.30	0.06
中重稀土	东台市天源荧光材料有限公司	0.30	0.06
中重稀土	江苏永超磁性材料有限公司	0.20	0.04
中重稀土	山东广垠迪凯凯环保科技有限公司	0.20	0.04
中重稀土	彩虹集团电子股份有限公司	0.12	0.02
中重稀土	三河晶丽方达科技有限公司	0.10	0.02
中重稀土	益阳鸿源稀土有限责任公司	0.10	0.02
中重稀土	湖南恒博新材料有限公司	0.02	0.00

图 7:2 月轻稀土产品分公司出口详情

商品名称	公司名称	累计数量	累计数量所占比例%
轻稀土	宁波力菲化工有限公司	871.50	13.00
轻稀土	广东广晟有色金属进出口有限公司	446.00	6.65
轻稀土	上海睿格利化工产品有限公司	381.00	5.68
轻稀土	徐州金石特种材料厂	344.10	5.13
轻稀土	淄博加华新材料资源有限公司	312.93	4.67
轻稀土	深圳市古茂新贸易有限公司	300.00	4.47
轻稀土	威海佰德信新材料有限公司	288.50	4.30
轻稀土	有研稀土新材料股份有限公司	285.43	4.26
轻稀土	内蒙古包钢稀土国际贸易有限公司	281.06	4.19
轻稀土	甘肃稀土新材料股份有限公司	274.47	4.09
轻稀土	益阳鸿源稀土有限责任公司	270.10	4.03
轻稀土	乐山盛和稀土科技有限公司	267.95	4.00
轻稀土	连云港泽宇新材料销售有限公司	180.00	2.68
轻稀土	溧阳罗地亚方正稀土新材料有限公	177.26	2.64
轻稀土	宜兴新威利成稀土有限公司	153.94	2.30
轻稀土	乐山沃耐稀电子材料有限公司	150.78	2.25
轻稀土	深圳市毅力诚贸易有限公司	149.00	2.22
轻稀土	平罗县丰华冶金有限公司	140.00	2.09
轻稀土	德昌县志能稀土有限责任公司	110.00	1.64
轻稀土	上海赣赣国际贸易有限公司	100.20	1.49
轻稀土	河北海化能源开发集团有限公司	100.00	1.49
轻稀土	深圳市福致远实业有限公司	81.50	1.22
轻稀土	常熟进出口海外贸易有限责任公司	80.60	1.20
轻稀土	江阴加华新材料资源有限公司	77.41	1.15
轻稀土	SUPER 乐运(天津)国际物流发展有限公司	77.00	1.15
轻稀土	赣州晨光稀土新材料有限公司	75.12	1.12
轻稀土	江西金世纪新材料股份有限公司	66.00	0.98
轻稀土	包头天骄清美稀土抛光粉有限公司	65.92	0.98
轻稀土	赣州虔东实业(集团)有限公司	61.50	0.92
轻稀土	乐山市普瑞泰新材料有限公司	60.00	0.89
轻稀土	四川省冕宁县方兴稀土有限公司	60.00	0.89
轻稀土	广州市偲凯贸易有限公司	60.00	0.89
轻稀土	包头华美稀土高科有限公司	54.00	0.81
轻稀土	包头市宏博特科技有限责任公司	40.00	0.60
轻稀土	福建省长汀金龙稀土有限公司	26.25	0.39

轻稀土	深圳市前海捷顺安科技有限公司	25.00	0.37
轻稀土	包头市鑫业新材料有限责任公司	20.00	0.30
轻稀土	重庆海宇德科技有限公司	20.00	0.30
轻稀土	包头市新源稀土高新材料有限公司	20.00	0.30
轻稀土	包头三德电池材料有限公司	19.00	0.28
轻稀土	五矿稀土集团有限公司	18.00	0.27
轻稀土	中国有色金属进出口江苏公司	16.46	0.25
轻稀土	烟台鹏宇科工贸有限公司	12.80	0.19
轻稀土	赣州万丰新材料科技有限公司	10.00	0.15
轻稀土	成都大洋化工有限公司	10.00	0.15
轻稀土	喜德县良在硅业有限公司	10.00	0.15
轻稀土	内蒙古和发稀土科技开发股份有限	9.00	0.13
轻稀土	广州昊恒国际货运代理有限公司	8.00	0.12
轻稀土	赣州华威新材料有限公司	8.00	0.12
轻稀土	广东珠江稀土有限公司	5.20	0.08
轻稀土	中国原子能工业公司	5.00	0.07
轻稀土	盐城市对外贸易有限公司	5.00	0.07
轻稀土	宁波高新区永石科技有限公司	2.00	0.03
轻稀土	长沙义凯化工有限公司	2.00	0.03
轻稀土	湖南稀土院有限责任公司	1.60	0.02
轻稀土	厦门怡中进出口有限公司	1.50	0.02
轻稀土	广州珠江光电新材料有限公司	1.00	0.01
轻稀土	天津阜瑞鑫国际贸易有限公司	1.00	0.01
轻稀土	子美国际贸易(上海)有限公司	1.00	0.01
轻稀土	上海宝鑫磨料有限公司	1.00	0.01
轻稀土	青岛稀冠亚国际贸易有限公司	1.00	0.01
轻稀土	上海攀亚进出口有限公司	0.86	0.01
轻稀土	湖南皓志科技股份有限公司	0.66	0.01
轻稀土	广东中外运黄埔仓码有限公司	0.50	0.01
轻稀土	中国冶金进出口广东公司	0.50	0.01
轻稀土	深圳市格之丰贸易有限公司	0.15	0.00
轻稀土	欧司朗(中国)荧光材料有限公司	0.05	0.00
轻稀土	西安西骏新材料有限公司	0.05	0.00

数据来源：海关总署，我的有色网

【后市展望】

3月市场整体上市弱稳下行的，除镨钕钆铟类外，其它的产品都有一定幅度的下滑，且幅度较大，价格一次次冲底。目前面临的主要问题还是产能过剩的问题，库存量很大。还有就是黑稀土横行，私矿采挖严重，据统计2015年国家给赣州开采的指标为8500吨，而全年实际采挖的达3万吨

以上，多出来的量基本为私矿。而私矿采挖成本又便宜，这将直接严重干扰了稀土市场的正常秩序，长期看来，稀土打黑要持续性的进行。

政策方面看来，3月份主要的几件大事为：

- 1: 实施稀土“+”战略，推进产业转型升级；
- 2: 福建省国土资源厅要求严厉打击无证盗采稀土行为；
- 3: 六大稀土集团完成实质性组建；
- 4: 稀土行业供给侧结构性改革大幕正式开启；

从这些行业政策来看，商家最为关心的为稀土商储的正式启动，按历年情况来看，商储之后紧接着就是国家收储。但是从调查情况来看，多数的厂家对目前的商储兴趣度不高，认为只是大集团之间玩的“手段”，出货的意愿也没有变化，各厂家产品的报价也保持不变。从短期的情况来看，商储这一事件实则为市场打了一针强心剂，但并不能提振市场，毕竟市场库存量要远远大于商储的量，但是从长远来看，这将会慢慢调整稀土市场的供需关系。4月份是商储正式开展的时期，短期内上涨的可能性很小，但是下跌的深度已经筑底，总体来看，4月份将会是处于一个弱势回稳的过程中。

(Myyouse.com 稀土部编辑，未经许可，请勿转载！风险提示：环境在变，观点在变)

责任编辑： 杨文涛 021-26094853

资讯监督： 温晓红 021-26093330

【免责声明：本信息所载数据仅供参考，并不构成市场操作建议。Myyouse 对该数据或使用该数据所导致的结果概不承担责任。】

中国稀土市场报告订单

上海钢联资讯科技有限公司

您的兴趣:

- Myyouse 稀土指数
- 稀土现货市场每日简评
- 厂家报价
- 现货成交行情
- 磁材厂家开工率
- FOB 中国报价
- 稀土现货盘评述
- 行情预测
- 每日行业资讯
- 每日新闻讯息

订阅公司 (请填写公司全名):

联系人:

电 话:

传 真:

电子邮箱:

日 期: 年 月 日

公司名称: 上海钢联资讯科技有限公司
 地 址: 上海市宝山区园丰路 68 号
 电 话: 021-26093967
 传 真: 021-66896910
 费 用: **2000 元人民币/年**
 汇款户名: 上海钢联资讯科技有限公司
 帐 号: 3100 1913 1000 5250 1232
 开 户 行: 建设银行上海宝钢宝山支行

贵公司属于:

- 矿山-中国
- 矿山-除中国以外
- 贸易商
- 分离冶炼厂
- 磁材厂
- 贸易商
- 期货公司
- 金融机构
- 研究机构
- 政府机关
- 其他

免责声明:

本研究报告仅供上海钢联电子商务股份有限公司及“我的有色网”客户使用，我的有色网稀土研究团队不会因接收人收到本报告而视其为本公司的当然客户。

本研究报告由我的有色网稀土研究团队制作，是基于研究团队认为可靠的且目前已公开的信息撰写，我们力求但不保证该信息的准确性和完整性，客户也不应该认为该信息是准确和完整的。同时，本团队不保证文中观点或陈述不会发生任何变更，在不同时期，本团队可发出与本报告所载资料、意见及推测不一致的报告。

我的有色网稀土研究团队会适时更新我们的研究，但可能会因某些规定而无法做到，在任何情况下，本报告中的信息或所表述的意见并不构成对任何人的投资建议，也没有考虑到个别客户特殊的投资目标、财务状况或需求。客户应考虑本报告中的任何意见或建议是否符合其特定状况，若有必要应寻求专家意见，本公司及雇员不对使用本报告而引致的任何直接或者间接损失负任何责任。

本报告所载的资料、工具、意见及推测只提供给客户作参考之用，并非作为或被视为出售或购买证券或其他投资标的的邀请或向人作出邀请。

本报告涉及期货、期权及其它衍生工具的交易，因其包括重大的市场风险，因此并不适合所有投资者。在任何情况下，本团队不对任何人因使用本报告中的任何内容所引致的任何损失负任何责任，投资者需自行承担风险。

本报告版权归我的有色网稀土研究团队所有，未获得我的有色网稀土研究团队事先书面授权，任何人不得对本报告进行任何形式的发布、复制或出版作任何用途，合法取得本报告的途径为本公司网站及本公司授权的渠道。

上海钢联资讯科技有限公司

上海市宝山区园丰路 68 号 邮 编：200444

联 系 人： 杨文涛 电 话： 021-26094853

邮 箱： yangwt@mysteel.com