

我的有色-铝团队

日期/地区	上海	无锡	佛山	长江	南储	粤对沪升贴水
2016/11/14	15310	15300	15790	15380	15830	+480
2016/11/15	15140	15120	15680	15170	15730	+540
2016/11/16	14600	14580	15070	14630	15070	+470
2016/11/17	14180	14160	14680	14210	14700	+500
2016/11/18	14250	14280	14740	14230	14690	+490

Mymetal 评述&一周要闻

- ◆ **宏观:** 10月份规模以上工业增加值增长6.1%
- ◆ **基本面:** 本周(11.14-11.18)国内主流市场现货铝锭价格出现回调,市场观望心态滋生,市场整体成交平平。上海地区周均价为14696元/吨,跌幅为0.72%;无锡地区周均价14678元/吨,跌幅为0.76%。杭州地区周均价14714元/吨,跌幅为0.76%;佛山地区本周均价15192元/吨,涨幅为0.76%。天津地区周均价14692元/吨,跌幅为0.22%。巩义地区本周均价14530元/吨,跌幅为14530%。临沂地区本周均价14610元/吨,跌幅为0.49%。重庆地区周均价14858元/吨,涨幅为0.46%。沈阳地区周均价为14744元/吨,跌幅为0.09%。本周铝价出现大幅回调,市场表现较为观望。周初,持货商换现意愿强烈保持积极出货,下游畏跌心态较重,接货意愿不强,市场整体成交清淡。直至周末,期铝止跌企稳,现货铝价恢复升水状态。持货商认为铝价仍有企稳回升空间,不再抛货。下游周末备货意愿强烈,采购意愿大幅提升,市场整体成交好转。
- ◆ **行业要闻:** 俄罗斯铝业(RUSAL)氧化铝产量增长
- ◆ **总结与预测:** 随着氧化铝复产进程加快,市场缺口得到弥补。电解铝价格回调对氧化铝备货形成一定冲击,上涨趋势或将受阻。短期来看,氧化铝供需将达到一个微平衡,高位震荡概率较大。本周美元走势强势,铝等有色金属价格则受到抑制。从运输方面来看,新疆地区汽车运输受到天气因素阻碍,运力紧张问题或加剧。从供应方面来看,虽西北地区货源流出有限,但不排除个别产地货源批量流入华东、华南市场。短期来看,铝价继续回调空间有限,期铝运行区间13000-14000元/吨。

目 录

一、铝土矿市场追踪.....	3
1、进口铝土矿市场评述.....	3
2、国内铝土矿市场评述.....	3
3、国内预焙阳极市场评述.....	3
4、国内氟化铝市场评述.....	4
二、相关市场现货分析.....	6
1、氧化铝市场分析.....	6
2、电解铝市场分析.....	7
3、铝合金市场分析.....	9
4、铝棒市场分析.....	12
三、热点新闻.....	15
1、本周宏观要闻.....	15
2、本周行业新闻.....	15

一、铝土矿市场追踪

1、进口铝土矿市场评述

进口铝土矿价格行情：本周，进口铝土矿价格行情；进口铝土矿现货含税到港价：青岛港，Al: 46%，Si: 8%报 270，来自澳大利亚；日照港 Al: 48%，Si: 5%报 335，来自几内亚；龙口港 Al: 50%，Si: 3%报 320，（低温矿）来自澳大利亚；澳大利亚 Al: 52-55%，Si: 2-6%报 46；AL: 54%，SI: 10%，CIF: 42，（高温矿）；印度 Al: 46-48%，Si: 6-7%，停运；马来西亚 AL: 46%，SI: 5%，报 46，（CIF 干吨美元价）AL: 40%，SI: 3%，FOB: 34。

2、国内铝土矿市场评述

国产铝土矿价格行情：阳泉市场 A/S: 4.5 报价 210；A/S: 5.5 报价 230（到厂不带票）；AL: 60%，SI: 8%，含税出厂价 260；百色市场 Al: 60-65%，Si: 9-11% 报价 200，涨跌情况：平；贵阳 Al: 60-65%，Si: 9-11% 报价 285；三门峡 Al: 55-60%，Si: 12-13% 报价 210。国产铝土矿市场逐渐好转，山西铝土矿价格上涨 50 元/吨，河南上涨 30 元/吨，广西、贵州上涨 20 元/吨。山西、河南地区受到环保检查、运费调整等影响导致铝土矿上涨压力较大、矿山开采量不足。库存方面：山西、河南地区由于环保检查的原因，导致当地的铝土矿的开采以及库存受到很大的影响，目前还属于铝土矿的储存期，但是氧化铝的价格一直持高不跌，目前的库存不足预计会对后期铝土矿市场带来不小的影响。目前铝土矿市场成交积极，下游拿货意愿强，铝土矿供应紧缺，价格还有上涨的趋势。

3. 国内预焙阳极市场评述

本周国内预焙阳极价格略有上涨，山东市场报 2600-2900；山西市场报 2850-3000；河南市场报 2600-2900；河北市场报 2650-2950；广西市场报 2850-2950；（元/吨）。近期国内铝用炭素的需求仍然向好，加上原材料成本的支撑和受下游铝锭价格持续上涨带动，阳极市场虽然成本支撑贡献有限，但环保和一些铝厂配套炭素企业主动上调报价等综合因素支撑下，12 月份年前在定价方面略有上涨 100-200 元左右的上扬幅度。

4. 国内氟化铝市场评述

国内氟化铝综合报价 7000-7400 元/吨，环比上周价格上涨 300 元左右；新疆地区报价 7000-7500 元/吨左右，环比上周上涨 400 元，成交价格普遍上移至 7350 元/吨左右。由于新疆地区冬雪刚刚开始，天气的影响肯定会引起下游铝企的高度关注，新疆也必将成为下一轮氟化铝上涨的新源头，同时带动氟化铝价格再次上扬。中国铝业 11 月份采购价格在 6300 元/吨。因运费、原材料成本上涨、冬储采购、环保巡查、天气等原因，使得氟化盐行业看涨心态高昂。顺势预期月末价格区间在 7000-7500 元/吨。

中国铝市场周度报告

2016年 第42期 总第116期

表一、本周波罗的海国际干散货海运指数

日期	BDI	BCI	BPI	BSI	BHSI
	Baltic Dry Index	Baltic Capesize Index	Baltic Panamax Index	Baltic Supramax Index	Baltic Handysize Index
11月17日	1231	2731	1353	748	454
11月16日	1145	2441	1263	722	443
11月15日	1084	2282	1162	713	436
11月14日	1065	2338	1058	707	433

表二、本周新加坡船舶燃油费行情

日期	IFO380 (重油)		IFO180 (重油)		MDO (轻油)	
	当日价格	涨跌	当日价格	涨跌	当日价格	涨跌
	(\$/MT)	(\$/MT)	(\$/MT)	(\$/MT)	(\$/MT)	(\$/MT)
11月17日	272.00	+2	280.00	+2	416.00	-
11月16日	270.00	+10	278.00	+10	416.00	+10
11月15日	260.00	-2	268.00	-2	406.00	-2
11月14日	262.00	-5	270.00	-5	408.00	-10

表三、本周部分铝土矿船只到港情况

船名	进口量	品名	时间	港口	来源国	品味	价格	接收人	货代
SALANDI	62558	BAUXITE	11-18 1645	董家口港	马来西亚	WEI QIAO	FU YUAN	SALANDI	62558
瓦妮莎	76835	BAUXITE	11-18 2200	龙口港	几内亚	魏桥集团	外代	瓦妮莎	76835
茉莉亚	64539	BAUXITE	11-19 0230	龙口港	几内亚	魏桥集团	外代	茉莉亚	64539
ULTRA JAGUAR	68268	BAUXITE	11-19 0500	青岛港	巴西	CHI PING	XIN FA	ULTRA JAGUAR	68268

二、相关市场现货分析

1、氧化铝市场分析

表三、本周主流地区氧化铝价格

日期	地区	规格	最低价	最高价	涨跌幅	备注
11月11日-11月18日	山西	A0-1	2730	2780	+50	-
	山东	A0-1	2730	2780	+50	-
	河南	A0-1	2740	2820	+80	-
	广西	A0-1	2640	2720	+80	-
	贵州	A0-1	2700	2760	+60	-
	连云港	A0-1	2680	2820	+140	港口自提
	西澳 FOB	A0-1	303	314	+11	美元/吨

数据来源：我的有色网

11月11日-11月18日，本周氧化铝厂商报价延续上涨，电解铝企业备货情绪有所缓解，主要原因是本周电解铝价格大幅下跌。从签单情况来看，恰逢月初，签单量较比月末有所好转。从区域上看，山西氧化铝成交价格上涨至 2730-2780 元/吨，上涨 50 元/吨。山东氧化铝成交价格为 2730-2780 元/吨，上涨 50 元/吨。河南氧化铝价格为 2740-2820 元/吨，上涨 80 元/吨。广西氧化铝价格为 2640-2720 元/吨，上涨 80 元/吨。贵州氧化铝价格为 2700-2760 元/吨，上涨 60 元/吨。进口氧化铝方面，氧化铝 FOB 澳洲价格区间为 303-314 美元/吨，上涨 11 美元/吨。连云港人民币现货成交价上调在 2680-2820 元/吨，上涨 140 元/吨。

由于进口氧化铝均有利可赚，三大港口均有到货和出货，库存小幅增加，具体数据如下：

表四、中国主要港口氧化铝库存统计（16.11.11-16.11.18）

	连云港	鲅鱼圈	青岛港	总计（万吨）
11月11日	39	9.5	28.5	77
11月18日	40	9.8	28	77.8
变化量	+1	+0.3	-0.5	+0.8

数据来源：我的有色网

产能产量方面：中铝山东复产50万吨产能，目前已经达产。中铝山西计划复产70万吨，矿石因素制约其速度偏慢，目前运行产能170万吨。鲁北化工产能提高至80万吨，基本满产。南川先锋氧化铝产能提高10万吨。河南香江万基氧化铝开始复产，涉及产能60万吨，11月下旬陆续出产品。

2、电解铝市场分析

表五、本周（11月14日-11月18日）国内主流市场A00铝锭周均价

日期	上海	无锡	佛山	天津	沈阳	重庆	杭州	临沂	巩义	平均价
11月14日	15310	15300	15790	15330	15350	15450	15320	15260	15150	15362
11月15日	15140	15120	15680	15120	15170	15300	15160	15030	14910	15181
11月16日	14600	14580	15070	14570	14660	14750	14620	14500	14370	14636
11月17日	14180	14160	14680	14210	14290	14390	14200	14080	14090	14253
11月18日	14250	14230	14740	14230	14250	14400	14270	14180	14130	14298
周均价	14696	14678	15192	14692	14744	14858	14714	14610	14530	
涨跌幅	-0.72%	-0.76%	+0.76%	-0.22%	-0.09%	+0.46%	-0.76%	-0.49%	-0.75%	

数据来源：我的有色网

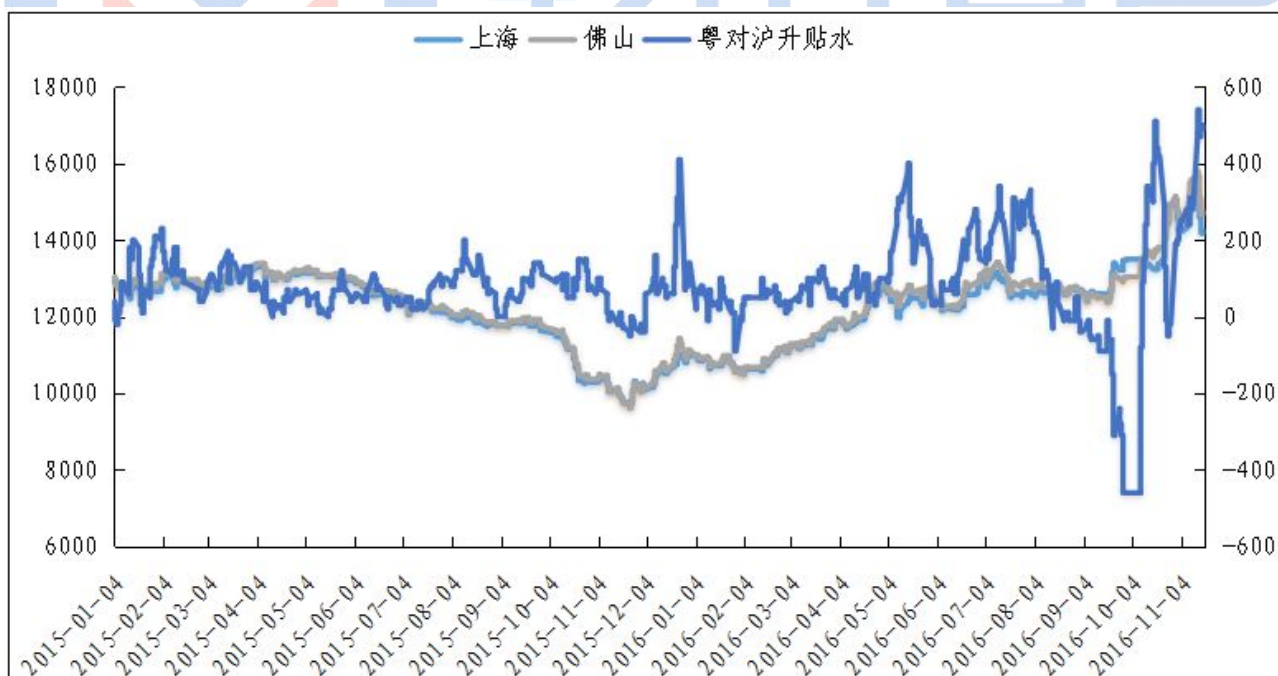
本周（11.14-11.18）国内主流市场现货铝锭价格出现回调，市场观望心态滋生，市场整体成交平平。上海地区周均价为14696元/吨，跌幅为0.72%；无锡地区周均价14678元/吨，跌幅为0.76%。杭州地区周均价14714元/吨，跌幅

中国铝市场周度报告

2016年 第42期 总第116期

为 0.76%；佛山地区本周均价 15192 元/吨，涨幅为 0.76。天津地区周均价 14692 元/吨，跌幅为 0.22%。巩义地区本周均价 14530 元/吨，跌幅为 14530%。临沂地区本周均价 14610 元/吨，跌幅为 0.49%。重庆地区周均价 14858 元/吨，涨幅为 0.46%。沈阳地区周均价为 14744 元/吨，跌幅为 0.09%。本周铝价出现大幅回调，市场表现较为观望。周初，持货商换现意愿强烈保持积极出货，下游畏跌心态较重，接货意愿不强，市场整体成交清淡。直至周末，期铝止跌企稳，现货铝价恢复升水状态。持货商认为铝价仍有企稳回升空间，不再抛货。下游周末备货意愿强烈，采购意愿大幅提升，市场整体成交好转。

图一 沪粤两地现货铝锭价格走势对比图



数据来源：我的有色网

产能产量方面：11月底青海百合（原黄河水电再生）电解铝开始复产，目前 330KA 槽修好仅 30 台，涉及产能 4 万吨/年，资金限制其复产速度。11 月贵

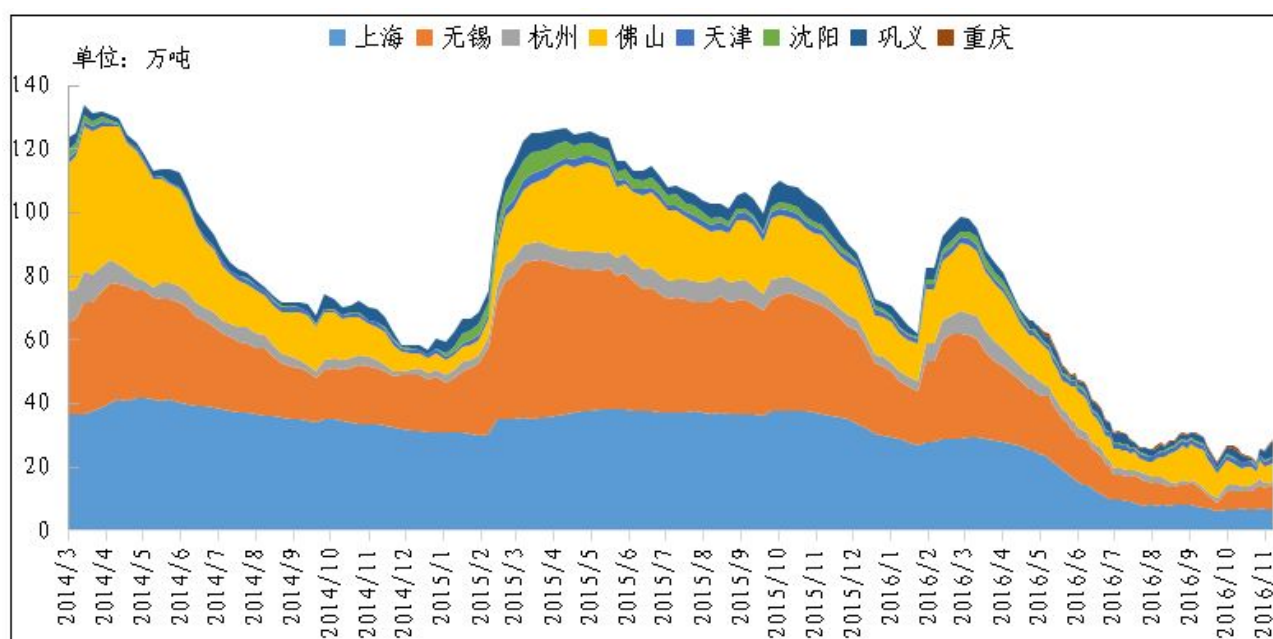
州登高兴仁铝业电解铝开始投产，1期10万吨，今年预计新增4万吨。

表六 全国主要市场电解铝库存统计（16.11.10-16.11.17）

	上海	无锡	杭州	佛山	天津	沈阳	巩义	重庆	总计
11月10日	6.2	7.2	1.3	5.4	1.8	0.2	3.8	0.5	26.4
11月17日	6.5	7.7	1.2	6.4	1.8	0.3	4.4	0.4	28.7
变化量	+0.3	+0.5	-0.1	+1	0	+0.1	+0.6	-0.1	+2.3

数据来源：我的有色网

图二 国内主流市场电解铝库存统计图



数据来源：我的有色网

本周主流地区现货铝锭库存量较上周增加明显，其中佛山地区增幅明显。上海地区库量增加0.3万吨，总量至6.5万吨。佛山地区库存增加1万吨，总量至6.4万吨，杭州地区库存减少0.1万吨，总量至1.2万吨。巩义地区库存增加0.6万吨，总量至4.4万吨。本周无锡地区库存增加0.5万吨，库存量为7.7万吨。

天津地区库存量无变化，总量至 1.8 万吨，沈阳地区库存增加 0.1 万吨，总量至 0.3 万吨，重庆地区库存减少 0.1 万吨，总量至 0.4 万吨。本周全国总库存增加 2.3 万吨，总量至 28.7 万吨。

3、铝合金市场分析

本周原铝价格小幅回落，周均价环比下跌0.26%。铝合金锭价格走势继续呈两端分化，报价较为混乱，其中 A356.2等原铝系合金价格随电解铝回调较大，下游消费仍以长单为主。进入11月合金锭传统消费旺季，部分再生铝企订单已排至5日后，但部分小型铝企受环保影响已停产，复产计划未知。

图三 全国主流地区 ADC12铝合金锭价格走势 规格：国标



数据来源：钢联云终端

具体价格方面，截止目前佛山地区再生系合金 ADC12主流现金成交价为14200-14600元/吨区间，均价14400元/吨，本周累积下跌600元/吨，主要因宏观政策的调控，期铝换月交割，再生铝企前期囤货较多，受长江铝价的暴涨暴跌影响，加工厂持观望态度，按需采购，再生系合金 ADC12价格大幅回调。上海地区 ADC12主流现金成交区间为14500-14800元/吨，均价14650元/吨，环保型产品含账期（一般30天以上）成交价多在14600元/吨左右，而中小企业现款成交价仍多在14200-14400元/吨区间（多为外地货源）。华北地区 ADC12交易价格区间维持在14550-14750元/吨。西南地区成交价则在14400-14600元/吨区间，市场竞争激烈，价格混乱。

图四 全国主流地区 A356.2铝合金锭价格走势图 规格：国标



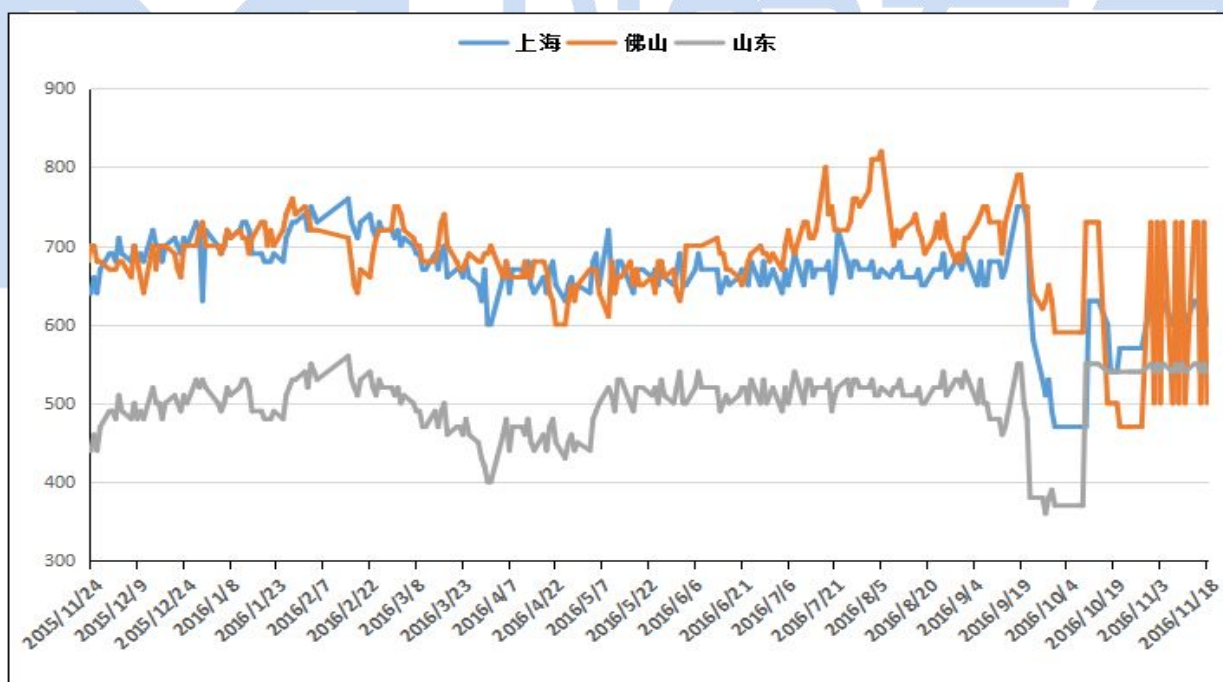
数据来源：钢联云终端

中国铝市场周度报告

2016年 第42期 总第116期

原铝系铸造铝合金锭方面，本周价格震荡下行。其中，佛山地区 A356.2 成交价为15750-15950元/吨，均价15850元/吨，货源仍以云铝、沾益锆晟、百色百矿等品牌为主。上海、江苏等主流消费地区 A356.2 成交价为15300-15700元/吨，均价15500元/吨，货源以创新、云铝、青铜峡铝、方略、创丰、包铝等品牌为主。据我的有色网调研，原铝系铝企按需生产，订单多为长单，下游轮毂厂陆续增产，需求增大，后期原铝系铸造铝合金锭价格震荡上行。

图五 全国主流地区 A356.2 铝合金锭加工费走势图 规格：国标



数据来源：我的有色网

加工费方面，河南、山东厂家出厂加工费保持在450-500元/吨；上海、无锡、金华等地仓库自提加工费仍然维持在650元/吨上下。厂家直供整车含运费到厂，

江苏、上海地区加价多在600-700元/吨；浙江金华、温州等地则要到加700-750元/吨区间。

4、铝棒市场分析

本周原铝价格呈回调走势，且回调力度较为明显，受此影响，全国主流地区6063铝棒市场价格也随之有不同程度的下行调整。具体情况，加工费方面，截止目前，我的有色网对于全国各主流地区6063铝棒加工费调研如下：佛山60-180元/吨（到厂）；无锡220-320元/吨（自提）；包头70-180元/吨（出厂）；巩义240-320元/吨（出厂）；临沂280-350元/吨（到厂）；南昌400-520（到厂）。

表七、全国主流地区6063铝棒加工费明细 规格：φ90-φ178 单位：元/吨

	佛山	无锡	巩义	包头	临沂	南昌
11月3日	80-180	240-320	240-300	70-180	250-310	380-480
11月7日	60-180	240-320	240-300	70-180	250-310	450-520
11月10日	60-180	240-320	240-300	70-180	250-310	450-520
11月14日	20-140	220-320	240-320	70-180	260-340	430-520
11月17日	60-180	220-320	240-320	70-180	280-350	400-520

数据来源：我的有色网

从上表中，我们可以看到本周各主流地区加工费基本维稳运行，调价幅度有限。而佛山地区目前仍有部分贴水报价，针对此类现象，我的有色网与当地持货商进行了一番交流了解到：1. 部分报价为不带票；2. 贴水产品为持货商急于套现

甩前期滞压货源；3. 部分持货商依照长江参考价进行升水报价，但近期长江与南储原铝参考价差较大，以至于实际报价相较于南储价格有所贴水。通过我的有色网研究人员了解到，佛山地区市场主流报价相较于南储基本仍要升水，尤其是部分稀缺尺寸规格，升水要超 200 元/吨。与此同时，南昌地区本周加工费低价略有下调，主要在于本周有部分某青海货源达到，而企业为了尽快套现回笼资金，所以压低价格出货。

整体价格方面，近期原铝价格波动频繁，且幅度较大，一周涨跌近千元每吨已不算稀奇，伴随如此调整的价格，6063 铝棒整体价格也在时时进行着调整。各主流地区整体价格相较于上周有所下滑，通过数据对比，本周各主流地区整体价格周均价相较于上周降幅在 1%—5% 不等（除佛山地区），而佛山地区本周均价相较于上周有微幅的上涨，涨幅在 1.33%，佛山地区与其他地区差异在于参考价的原因，本周长江原铝参考价下跌 1070 元/吨，而南储原铝参考价下跌为 830 元/吨，两地价差目前有近 500 元/吨。

成交情况，本周原铝价格下行回调较为明显，下游企业拿货积极性略有增加，前期不断升温的畏高情绪也有所缓解。但从基本面来看，目前整体市场需求度欠佳，企业订单萎缩致使开工率出现下滑，所以虽然本周下游企业拿货情绪相较于上周有所好转，但实际采购量依旧有限，更多的体现在活跃度氛围上。同时，对于后市价格普遍呈谨慎观望态势。

表八、全国三大地区 6063 铝棒库存表 单位：万吨

	佛山	无锡	南昌	合计
11月14日	2.06	0.22	0.18	2.46
11月17日	2.1	0.2	0.28	2.58
变化量	+0.04	-0.02	+0.1	+0.12

数据来源：我的有色网

本周我的有色网继续对于全国三地显性库存进行了一番了解，从上表中可以看到，本周三地总量略有增加，仅无锡地区库存少量下滑外，其他两地佛山及南昌都有不同数量的增加。从到货情况来看，目前西北地区已有部分货源无论是汽运还是铁路陆续流出，但从整体运力来看依旧紧张，供暖用煤仍是目前主要占据运输的产品。

三、热点新闻

1、本周宏观要闻

10月份规模以上工业增加值增长6.1% 2016年10月份，规模以上工业增加值同比实际增长6.1%（下同，增加值增速均为扣除价格因素的实际增长率），与9月份持平。从环比看，10月份，规模以上工业增加值比上月增长0.50%。1-10月份，规模以上工业增加值同比增长6.0%。

10月份社会消费品零售总额增长10.0% 2016年10月份，社会消费品零售总额31119亿元，同比名义增长10.0%（扣除价格因素实际增长8.8%，以下除特殊说明外均为名义增长）。其中，限额以上单位消费品零售额13508亿元，增长7.5%。2016年1-10月份，社会消费品零售总额269601亿元，同比增长10.3%。其中，限额以上单位消费品零售额122312亿元，增长7.8%。

统计局：PPI涨幅扩大表明市场供求关系出现好转 国务院新闻办公室定于2016年11月14日（星期一）上午10时在国务院新闻办新闻发布厅举行新闻发布会，会上，国家统计局新闻发言人毛盛勇指出，9月份PPI同比上涨0.1%，10月份上涨了1.2%，涨幅有所扩大，应该是个好的迹象，表明市场需求有所回暖，也表明供给侧改革去产能、去库存的成效在不断显现，市场的供求关系在出现好转。

年内第15次变相降准落地 央行昨开展3020亿元MLF操作 11月16日，《证券日报》记者从央行获悉，为保持银行体系流动性合理充裕，结合近期MLF到期情况，央行对18家金融机构开展MLF操作共3020亿元，其中6个月1795亿元、1年期1225亿元，利率与上期持平，分别为2.85%、3.0%。这是央行年内进行的第15次变相降准操作。稍早前的11月3日，央行对21家金融机构开展MLF操作共4370亿元。

人民币中间价逼近6.88 连续第11天下调 人民币中间价报6.8796，再创近八年半新低，连续第11天下调，创2005年6月以来连跌纪录，上日报6.8692；上日16:30收盘报6.8700，夜盘收报6.8720。中国央行11天将人民币兑美元中间价共计下调1.9%。

美国10月商品零售额大幅上升 据新华社11月16日报道，数据显示，经季节调整后10月份美国商品零售额为4659亿美元，环比增加0.8%，高于市场预期的0.6%。与去年同期相比，10月份商品零售额增长4.3%。

欧元区三季度 GDP 符合预期 德国 ZEW 经济景气指数大涨 北京时间周二（11月15日），德国公布11月 ZEW 经济景气指数、欧元区公布三季度 GDP 初值。欧元区三季度 GDP 季环比初值0.3%，预期0.3%，前值0.3%。欧元区三季度 GDP 同比初值1.6%，预期1.6%，前值1.6%。欧元区11月 ZEW 经济景气指数15.8，前值12.3。德国11月 ZEW 经济景气指数13.8，预期8.1，前值6.2。德国11月 ZEW 经济现况指数58.8，预期61.6，前值59.5。德国智库 ZEW：经济指数录得上扬，主要受美国和中国经济数据表现乐观所推动。

美国季调后 CPI 月率录得6个月最大增幅 美国10月未季调 CPI 年率上升1.6%，升幅创2014年10月以来最大，和预期值一致，高于前值1.5%；美国10月季调后 CPI 月率上升0.4%，升幅和预期值一致，高于前值0.3%。1-9月，美国 CPI 上升了1.5%。

2、本周行业新闻

台州汽配添新军 巨科铝轮毂项目一期竣工投产 日前，浙江巨科实业股份有限公司“双喜临门”，公司铝轮毂项目一期投产、二期开工。巨科铝轮毂项目是全省浙商回归重大项目，于2013年回归落户路桥，历时3年建设后一期项目竣工投产，可年产1500万只高强高韧轻量化铝合金轮毂。巨科集团还斥资64亿元，实施年产1亿只高强高韧轻量化铝合金轮毂二期项目。二期计划分两个阶段建设，共50条生产线将在2018年陆续建成投产。

有色金属“十三五”规划发布中国忠旺等铝企将受益 近日，工信部发布有色金属工业发展规划（2016-2020年）（以下简称“规划”）。得益于技术的进步以及国家政策支持，我国有色金属工业发展迅速。随着规划释放的明确利好，中国忠旺等相关实力铝企将迎来更多发展机会。规划提出，“十三五”期间，有色金属工业结构调整和转型升级取得显著进展，质量和效益大幅提升，到“十三五”末我国有色金属工业迈入制造强国行列。在技术创新、转型升级、资源保障、绿色发展、两化融合方面均提出相关目标。

南宁打造国内领先的新能源汽车生产基地 如今的源正汽车，已成为南宁市机械装备制造业的新增长点。随着今年进入第四季度，该公司快马加鞭，加快生产，为合作方提供源源不断的“南宁创造”，在邕打造国内领先的新能源汽车生产基地，进一步推动南宁市朝着市第十二次党代会提出的打造区域性先进制造

业基地目标扎实迈进。

阿联酋和新加坡将在阿布扎比合资建设一座轧制铝材厂 阿联酋和新加坡将投资 1.2 亿美元在前者的首度阿布扎比工业园区合资建设一座轧制铝产品制造工厂。预计该铝厂将年产铝箔 65,000 吨，这些铝箔逾石油和天然气的精炼行业，预计该铝厂在明年第三季度投产。

美元指数突破 100 在岸人民币跌破 6.84 创逾七年半新低 今日，美元指数强势上扬，已突破 100 关口，为去年 12 月以来最高。人民币兑美元大跌，在岸人民币兑美元收盘跌破 6.84，创逾七年半新低，离岸人民币跌破 6.85 关口。在岸人民币兑美元官方收盘价 6.8409，较上一交易日官方收盘价跌 254 点，较上一交易日夜盘收盘跌 259 点。

特朗普贸易保护主义全球恐慌 港府盼勿搞壁垒 特朗普在竞选美国总统期间，为了创造职位，改善美国贸易，扬言要对来自中国的进口商品，大幅增加税率至 45%，以及把中国列为汇率操控国。由于市场忧虑贸易前景，他这一番话导致人民币近期持续走弱，中国外汇交易中心周一(11 月 14 日)公布，人民币兑一美元中间价 6.8291，较上个交易日再贬 176 点子或 0.26%，为 2009 年 9 月 9 日以来最弱，而且为连续第 7 个交易日下调中间价，7 天累跌 800 点子；至于离岸人民币在上周更一度触及 6.8495 的历史新低。

焦桥镇加快建设高端涉铝产业发展重点 邹平县四干会议后，焦桥镇积极按照县委、县政府的战略部署，研究制定贯彻措施，聚焦涉铝产业发展，调整

优化工作思路，以“主动对接邹平经济技术开发区、积极融入和服务全县2000亿级涉铝产业集群”为中心任务，加快建设高端涉铝产业发展重点镇，确保完成财政总收入3.3亿元、地方财政收入1.33亿元，为加快建设环境优美、产业高端、社会和谐、群众安康的现代化新邹平作出新的更大贡献！

2016 铝门窗行业平台经济向资本经济转变 平台经济对铝门窗行业最大的冲击是颠覆了所谓的客户群体的传统定位概念，平台作为买房和卖方的交易机构和整合机构，他可以把相异又相融的产业资源之市场容量和市场价值最大化，归根到底其实质还是市场结构调整的必然产物。

"十三五"期间山西省将建五大钢铁基地两大铝基地 规划提出，“十三五”期间，山西省将打造太原、临汾、吕梁、运城、晋东南五大千万吨级钢铁基地。同时，支持太钢集团优化产品结构，重点发展特钢和不锈钢生产；支持省内普钢生产企业以市场方式组建产业联盟，开展技术、物流、市场营销等方面创新合作。对于铝产业，规划提出要坚持煤电铝材一体化发展思路，推动兼并重组，构建南部、西部和中部三大铝工业产业集群，重点建设运城、吕梁两个百万吨铝工业基地。同时，重点布局太原、运城两大镁产业基地。到2020年，全省冶金工业主营业务收入达到5000亿元。

俄罗斯铝业（RUSAL）氧化铝产量增长 全球领先铝生产商俄罗斯铝业（RUSAL）宣布了近三个月（7-9）及前9个月的业绩结果。近三个月氧化铝总产量为186.5万吨，而去年同期为187.0万吨。与上一季度185.1万吨相比下降了

0.3%。今年前9个月，氧化铝总产量约为558.9万吨，与去年同期的549.6万吨相比上涨1.7%。Rusal近三个月氧化铝价为234美元/吨，与上一季度相比增长20.4%。前9个月的价格为236美元/吨，比去年增长27.6%。近三个月氧化铝销售额为1.57亿美元/千吨（季环比增长6.8%）。前9个月氧化铝销售额为4.58亿美元/千吨（同比增长1.6%）。

年产500万件汽车铝轮毂项目在富源投产 富源今飞500万件铝合金汽车

轮毂项目，由浙江今飞凯达轮毂股份有限公司在富源投资设立的全资子公司云南富源今飞轮毂制造有限公司承建，总投资10亿元，项目占地301亩，分三期建设，投产后可实现总产值33亿元、增加值12亿元、税收1.5亿元，解决就业人员1500人。该项目于2016年8月21日签约，预计2017年8月建成并试运行投产。

6061 铝合金板消费能力有望大幅提升 新型城镇化建设工作会议已经结

束，中央要求推进以人为核心的城镇化、以有序实现市民化为首要任务，坚持绿色循环低碳发展。目前，《新型城镇化规划》的修改重任落责发改委，将尽快修改完毕并发布。对于可能给未来铝材市场创造大量需求的城镇化建设，国内铝卷行业近期表现较为平淡，具体变化需等待细则发布实施后出现。

四、总结与预测

综述：随着氧化铝复产进程加快，市场缺口得到弥补。电解铝价格回调对氧化铝备货形成一定冲击，上涨趋势或将受阻。短期来看，氧化铝供需将达到一个

中国铝市场周度报告

2016年 第42期 总第116期

微平衡，高位震荡概率较大。本周美元走势强势，铝等有色金属价格则受到抑制。从运输方面来看，新疆地区汽车运输受到天气因素阻碍，运力紧张问题或加剧。从供应方面来看，虽西北地区货源流出有限，但不排除个别产出地货源批量流入华东、华南市场。短期来看，铝价继续回调空间有限，期铝运行区间 13000-14000 元/吨。



【免责声明】

本研究报告仅供上海钢联电子商务股份有限公司及“我的有色网”客户使用，我的有色网铝研究团队不会因接收人收到本报告而视其为该公司的当然客户。

本研究报告由我的有色网铝研究团队制作，是基于研究团队认为可靠的且目前已公开的信息撰写，我们力求但不保证该信息的准确性和完整性，客户也不应该认为该信息是准确和完整的。同时，本团队不保证文中观点或陈述不会发生任何变更，在不同时期，本团队可发出与本报告所载资料、意见及推测不一致的报告。

我的有色网铝研究团队会适时更新我们的研究，但可能会因某些规定而无法做到，在任何情况下，本报告中的信息或所表述的意见并不构成对任何人的投资建议，也没有考虑到个别客户特殊的投资目标、财务状况或需求。客户应考虑本报告中的任何意见或建议是否符合其特定状况，若有必要应寻求专家意见，本公司及雇员不对使用本报告而引致的任何直接或者间接损失负任何责任。

本报告所载的资料、工具、意见及推测只提供给客户作参考之用，并非作为或被视作出售或购买证券或其他投资标的的邀请或向人作出邀请。

本报告涉及期货、期权及其它衍生工具的交易，因其包括重大的市场风险，因此并不适合所有投资者。在任何情况下，本团队不对任何人因使用本报告中的任何内容所引致的任何损失负任何责任，投资者需自行承担风险。

本报告版权归我的有色网铝研究团队所有，未获得我的有色网铝研究团队事先书面授权，任何人不得对本报告进行任何形式的发布、复制或出版作任何用途，合法取得本报告的途径为本公司网站及本公司授权的渠道。

铝周报主要编写人员：

【铝土矿】

联系人：张玲玲

电话：021-26093272

【氧化铝、电解铝厂】

联系人：李旬

电话：021-26093260

【电解铝】

联系人：方艺静

电话：021-26093264

【铝合金、再生铝】

联系人：刘加恒

电话：0791-88385154

【铝棒、板、型材】

联系人：佟以来

电话：021-26093898

我的有色铝业资讯 微信号



上海钢联电子商务股份有限公司（300226）

地址：上海市宝山区园丰路68号

资讯监督：温晓红

联系人：李旬

电话：021-26093260