

# 绿豆市场 月度报告

(2021年10月)



我的农产品

编辑：杨凯

邮箱：yangkai@mysteel.com

电话：05337026635

# 绿豆市场月度报告

(2021 年 10 月)

## 研究方法及标准

报告中的数据皆为本机构自有的调研数据，我们通过与市场业内人士的电话交流、在线交流、实地调研等方式对报告中数据进行验证和修正，以力求真实的反馈市场情况，并给出相应的结论，为客户的决策提供必要的帮助和参考。

## 报告可信度及声明

我的农产品网力求以最详实的信息为客户提供指导与帮助，但对于据此报告做出的任何商业决策可能产生的风险，本机构不承担任何法律责任。

## 目录

本周（月）核心观点.....	- 1 -
第一章 本月绿豆市场行情回顾.....	- 1 -
第二章 绿豆市场供需分析.....	- 1 -
第三章 本月绿豆进出口.....	- 3 -
四章 相关产品.....	- 3 -
第五章 绿豆后市价格影响因素分析.....	- 5 -
第六章 绿豆下月预测.....	- 6 -

## 本周（月）核心观点

本月大明绿芽豆价格上涨明显，较上月上涨 0.9 元/斤，乌兹芽豆较上月上涨 0.7 元/斤。受货源紧张影响，各地粮商抢收现象明显，产区基层余粮较少，优质货源寥寥。

进口方面，印尼毛绿豆受海运影响，船期延长，前期多数订单不能如期到港，国内价格涨到历史最高位，受船运影响，国内缺货严重，10 月底到 11 月初会有一些货源抵达天津港和青岛港，将暂时缓解国内缺货状态。

## 第一章 本月绿豆市场行情回顾

表 1 全国绿豆参考价格统计

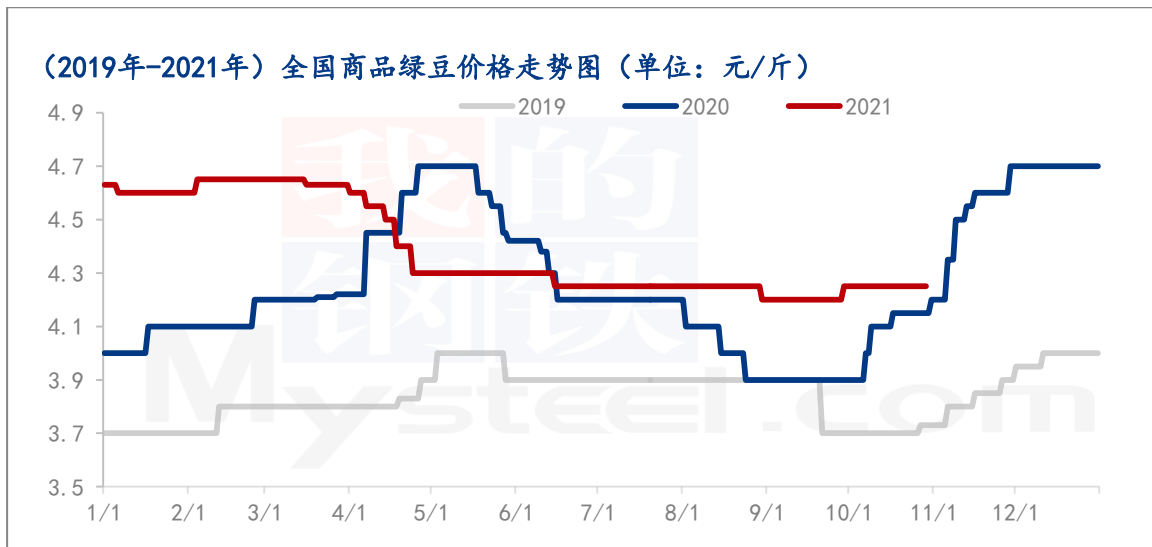
品种	规格	地区	本月	上月	涨跌
毛绿豆	成品	聊城	6	5.2	+0.8
商品绿豆	成品	洮南	4.25	4.15	+0.10
小明绿芽豆	成品	黑龙江	8.7	8.5	+0.2
大明绿芽豆	成品	通榆	7.3	6.4	+0.9
缅甸油绿豆	成品	河南	4.2	4	+0.2
乌兹绿芽豆	成品	陕西	6	5.3	+0.7
埃塞小芽豆	成品	广西	7.5	7.25	+0.25
澳洲绿豆	成品	山东	4.25	4	+0.25

本月小明绿芽豆报价上涨明显，较上月上涨 0.2 元/斤，埃塞小芽豆价格同样跟涨，较上月上涨 0.25 元/斤，目前国内小粒芽豆现货有限，销区市场刚需采购。

本月大明绿芽豆价格上涨明显，较上月上涨 0.9 元/斤，乌兹芽豆较上月上涨 0.7 元/斤。受货源紧张影响，各地粮商抢收现象明显，产区基层余粮较少，优质货源寥寥。

本月国内商品豆货源有限，带动价格上涨，但国内需求淡季，走货相对迟缓。目

前下游市场多采购进口为主，产区新粮多做芽豆出售，商品货源稀少，价格近期相对平稳。



10月份国内新季绿豆已收割结束，各产区开始陆续上市，但质量及产量各地有一定差异，国内以通榆、天山品质最佳，其他产区受雨水影响较大，总产量有限。今年下游市场对国内高价芽豆有所抵触，采购较为谨慎，同时陈粮货源有限，各地区存在粮商抢粮现象。商品绿豆农户卖货意愿不强，对价格方面难有认可，粮商基本采购芽豆为主。

进口方面，印尼毛绿豆受海运影响，船期延长，前期多数订单不能如期到港，国内价格涨到历史最高位，受船运影响，国内缺货严重，10月底到11月初会有一些货源抵达天津港和青岛港，将暂时缓解国内缺货状态。

目前部分印度绿豆货源进入国内，青岛港价格10000元/吨，缅甸绿豆国内货源有限，需求清淡，销区商家补货意愿不强，随行走货为主。目前港口报价7000元/吨，由于需求清淡，走货量也将有限。

乌兹绿芽豆目前现货稀少，国内价格偏强运行，由于国产芽豆报价较高，销区市场多采购进口芽豆，新季乌兹货源将于11月中旬入市，届时将缓解国内芽豆需求情况。

下游方面，各大芽厂观望情绪浓，产区芽豆处于高位，多数商家采购陈粮芽豆居多，价格相对低廉，同时考虑进口芽豆的替代性，冬季即将来临，芽豆需求旺季而供应不足会使国内芽豆价格进一步挺价，也将进一步影响进口芽豆价格行情。

## 第三章 本月绿豆进出口

2021 年 9 月绿豆进出口数据统计表

税则号	绿豆 07133190
进口量（吨）	26767.87
进口金额（美元）	25929129
进口量较上月环比	2.08%
进口量较去年同期	79.18%
出口量（吨）	3453.068
出口金额（美元）	6840276
出口量较上月环比	9.41%
出口量较去年同期	-39.15%

2021 年 9 月份中国进口量为 26767.87 吨，总金额为 25929129 美元。较去年同比增多 79.18%，环比增多 2.08%。1-9 月份累计进口 196324.867 吨，同比增加 44.09%。

2021 年 9 月，我国绿豆的主要进口国为缅甸、澳大利亚、乌兹别克斯坦、埃塞俄比亚、印度尼西亚这五个国家的进口量占总进口量的 93.03%。

2021 年 9 月份我国绿豆出口量为 3453.068 吨，出口总金额为 6840276 美元。出口量较去年同比减少 39.15%，环比增多 9.41%。1-9 月份累计出口量高达 66210.161 吨，同比减少 20.55%。

2021 年 9 月，我国主要出口的国家为日本、美国、越南、韩国、英国。这五个地区出口量占总出口量 78.67%。

我国绿豆主要出口省份为辽宁省、吉林省、内蒙古自治区。本月绿豆出口辽宁省占比 37.37%，吉林省占比 25.29%，内蒙古地区占比 5.99%，浙江省占比 5.79%，山东省占比 4.78%，黑龙江省占比 3.25%，云南省占比 3.01%，河北省占比 2.95%。

## 四章 相关产品.

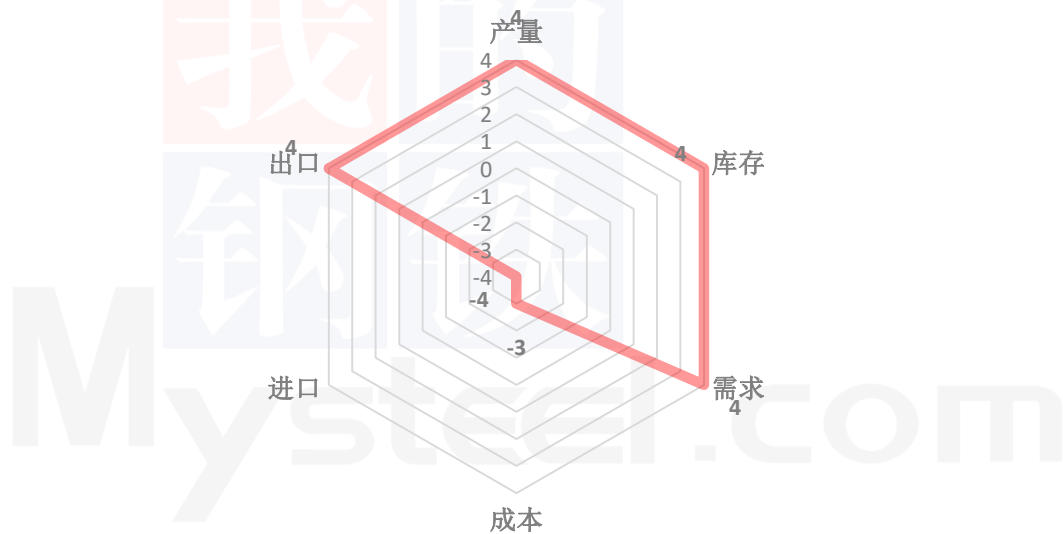
谷子：目前原粮采购以金苗 K1 和二类谷子居多，粮商报金苗 K1 装车价格 2.8-2.85 元/斤，毛粮，周度上涨 0.05 元/斤。张杂 13 号粮商装车价格 2.6 元/斤，价格基本稳定。随着时间推移终端小米需求基本饱和，市场陆续进入消化期，米厂新增订

单减少，原粮虽存一定刚需，但用量将持续萎缩。今年新谷子亩产增加，且存 20 年结余，总供应量未有减弱，截止 10 月底基层售粮进度 1.5 成左右，市场货源供应充足。持续关注市场压货现象，随着下游需求的减少，价格或难以为继，进入下滑通道或以弱稳为主，重点关注市场主体操作心态。

高粱：本月国产陈高粱持续下跌。月初全国高粱均价在 1.78 元/斤，截至 10 月 29 日，全国高粱均价在 1.66 元/斤，价格下跌 0.12 元/斤，跌幅 6.74%。东北产区新季高粱均已成熟，贸易商收购价格从月初的 1.6 元/斤，下跌至目前的 1.3 元/斤。农户惜售情绪较为强烈，贸易商收购谨慎，未出现大量存货的情况。糯高粱市场价格先涨后稳，其中红缨子价格价格上涨 0.2-0.3 元/斤。涨幅在 5.88-8.82%之间。截止至 10 月 29 日红缨子高粱净粮装车价 3.65 元/斤。进口高粱价格较为稳定，截止至 10 月 29 日，天津港美梁价格为 2520 元/吨。价格下跌 20 元/吨。各港口价格维持稳定，下游需求缓慢。11 月份酒厂将进入新一轮的备货阶段。但今年高粱的供应量增加，烘干成本增加，运费上涨，市场利空因素多。预计后期高粱价格将持续下跌。

## 第五章 绿豆后市价格影响因素分析

### 绿豆后市价格影响因素分析



#### 影响因素分析：

**库存：**多数货源集中于粮商手中。

**产量：**新季货源产量有限，看涨情绪浓。

**进口：**进口货源延期入市，影响较小。

**出口：**出口价格高位，但国内优质货源有限。

**需求：**下游刚需补货，市场高价略有抵触，多采购陈粮居多。

**总结：**绿豆行情偏强运行，多数粮商看涨情绪浓，产区货源少，进口延期入市，价格维持高位。

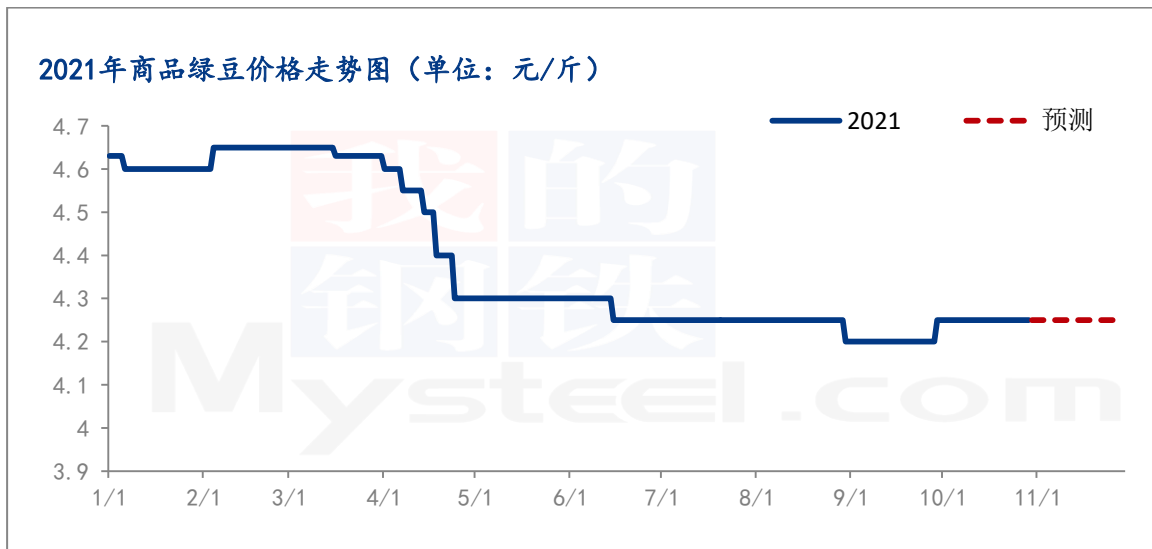
#### 影响因素及影响力值说明

5	重大利好	-5	重大利空
4	明显利好	-4	明显利空
3	一般利好	-3	一般利空
2	小幅利好	-2	小幅利空
1	弱势利好	-1	弱势利空

注：以对价格的影响力确定利好利空因素，该因素的影响力指标是通过与市场人士充分沟通后结合市场客观情况进行综合数值判定。



## 第六章 绿豆下月预测



11 月将至，商品绿豆更难有购销行情，市场清淡为主，价格相对平稳。

芽豆市场旺季即将启动，各地豆芽厂以及各地区批发市场的需求开始增加，若农户持续惜售，商家依旧看涨，进口货源虽有冲击，但国内品质较好，价格存在支撑，市场货源难以满足未来各商家的需求，预计短期内芽豆市场维持高位偏强趋势，商品绿豆则无太大波动。

### 免责声明：

Mysteel 力求使用准确的数据信息，客观公正地表达内容及观点，但这并不构成对客户直接决策建议，客户不应以此取代自己的独立判断，客户应该十分清楚，其据此做出的任何决策与 Mysteel 及其员工无关。报告中的信息均来源于公开资料及本公司合法获得的相关资料，Mysteel 不确定客户收到本报告时相关信息是否已发生变更，报告中的内容和意见仅供参考，在任何情况下，Mysteel 对客户及其员工对使用本报告及内容所引发的任何直接或间接损失概不负责，任何形式的分享收益或者分担损失的书面或口头承诺均为无效，Mysteel 及员工亦不为客户因使用本报告或报告所载内容引起的任何损失承担任何责任。

资讯编辑：杨凯 0533-7026635

资讯监督：王涛 18953357515

资讯投诉：陈杰 021-26093100