

肉鸡市场 月度报告

(2021年10月)



Mysteel 农产品

编辑：朱鹏亮、徐攀

刘晓庆

邮箱：zhupengliang@mysteel.com

电话：0533-7026587

我的
钢铁
Mysteel.com

肉鸡市场月度报告

(2021年10月)

研究方法及标准

报告中的数据皆为本机构自有的调研数据，我们通过与市场业内人士的电话交流、在线交流、实地调研等方式对报告中数据进行验证和修正，以力求真实的反馈市场情况，并给出相应的结论，为客户的决策提供必要的帮助和参考。

报告可信度及声明

Mysteel 农产品力求以最详实的信息为客户提供指导与帮助，但对于据此报告做出的任何商业决策可能产生的风险，本机构不承担任何法律责任。

目 录

本月核心观点.....	- 1 -
第一章 本月基本面概述.....	- 1 -
第二章 本月肉鸡行情回顾分析.....	- 2 -
2.1 本月大肉食鸡市场分析.....	- 2 -
2.2 本月 817 肉鸡市场分析.....	- 4 -
2.3 本月麻鸡市场分析.....	- 5 -
第三章 供需面数据监测情况.....	- 6 -
3.1 本月国内孵化企业大肉食鸡苗出苗量分析.....	- 6 -
3.2 本月大肉食鸡屠宰企业开工率、库容率分析.....	- 7 -
第四章 肉鸡利润分析.....	- 8 -
4.1 本月大肉食毛鸡养殖盈利分析.....	- 8 -
4.2 本月 817 小白鸡盈利分析.....	- 8 -
4.3 本月青脚麻鸡养殖盈利分析.....	- 9 -
第五章 饲料原料及替代品.....	- 9 -
5.1 玉米行情分析.....	- 9 -
5.2 生猪行情分析.....	- 10 -
第六章 市场心态调研.....	- 11 -
第七章 后市价格影响因素分析.....	- 12 -
第八章 肉鸡后市预测.....	- 14 -

本月核心观点

本月大肉食鸡苗长期低位盘整，种禽亏损严重；大肉食毛鸡“N”字走势，再现年内低点；817小白鸡供应量持续缩减，终端走货加快，毛鸡价格偏强运行；节日带动无力，青脚麻鸡终端销量一般，后期出栏量减少，价格先跌后涨。

第一章 本月基本面概述

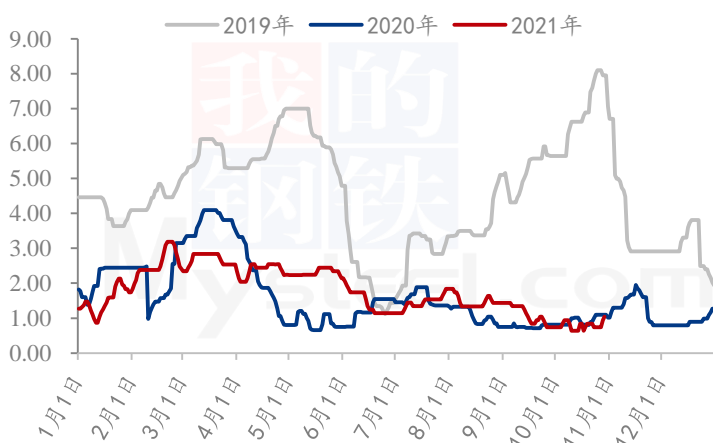
	类别	本月	上月	涨跌
供需	大肉食毛鸡开工率	78.83%	68.05%	15.84%
	大肉食毛鸡库容率	52.99%	79.94%	33.71%
利润	大肉食毛鸡养殖利润（元/只）	-1.88	-0.78	141.03%
	817小白鸡养殖利润（元/只）	-0.79	-0.07	547.58%
	青脚麻鸡养殖利润（元/只）	1.06	4.89	78.32%
价格	大肉食种蛋价格（元/枚）	0.78	1.10	29.09%
	大肉食鸡苗价格（元/羽）	1.10	1.99	44.72%
	大肉食毛鸡价格（元/斤）	3.51	3.70	5.14%
	大肉食板冻大胸价格（元/公斤）	9.00	9.34	3.64%
	大肉食大规格琵琶腿价格（元/公斤）	9.38	9.71	3.40%
	817鸡苗价格（元/羽）	0.72	0.80	8.91%
	817小白鸡价格（元/斤）	4.22	4.28	1.14%
	817白条价格（元/件）	113.48	114.85	1.19%
	青脚麻鸡苗价格（元/羽）	1.80	2.66	32.33%
	青脚麻鸡价格（元/斤）	5.40	5.89	8.32%

第二章 本月肉鸡行情回顾分析

2.1 本月大肉食鸡市场分析

2.1.1 大肉食种蛋价格需求渐好

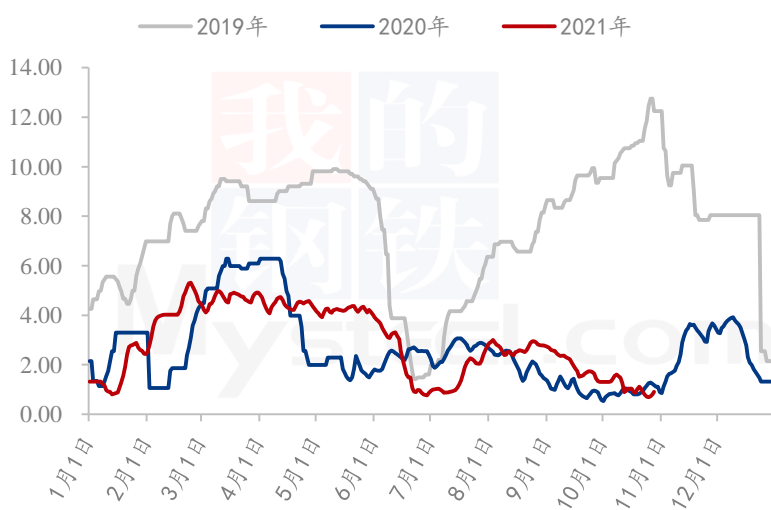
(2019年-2021年) 全国大肉食种蛋价格走势图 (元/枚)



本月大肉食种蛋均价 0.78 元/枚，较上月走低 0.32 元/枚，环比跌幅 29.09%，同比跌幅 16.13%。本月种蛋价格呈区间震荡走势。月初种禽厂纷纷抽毛蛋，甚至小蛋转商，受鸡苗价格低位影响，企业看空后市，淘鸡情况频发。后期养户抢苗补栏，种蛋价格连涨。

2.1.2 大肉食鸡苗上行吃力

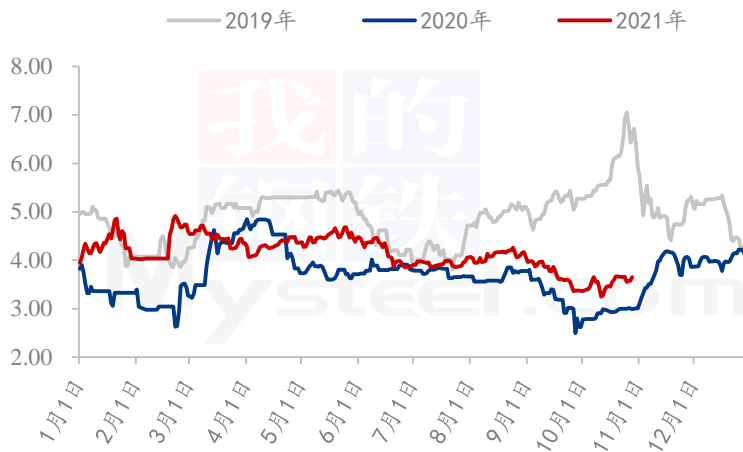
(2019年-2021年) 全国大肉食鸡苗价格走势图 (元/羽)



本月全国大肉食鸡苗均价 1.10 元/羽，较上月下滑 0.89 元/羽，环比跌幅 44.72%，同比涨幅 18.28%。本月大肉食鸡苗震荡见底。本月受饲料涨价和毛鸡价格触底影响，养殖成本高于养户预期，鸡苗跌至年内低点。月底，鸡苗供应减少叠加毛鸡涨价，养户看好后市，出现抢苗现象。本月鸡苗供应少于上月。

2.1.3 大肉食毛鸡价格成本飙升

(2019年-2021年) 国内大肉食毛鸡价均价走势图 (元/斤)



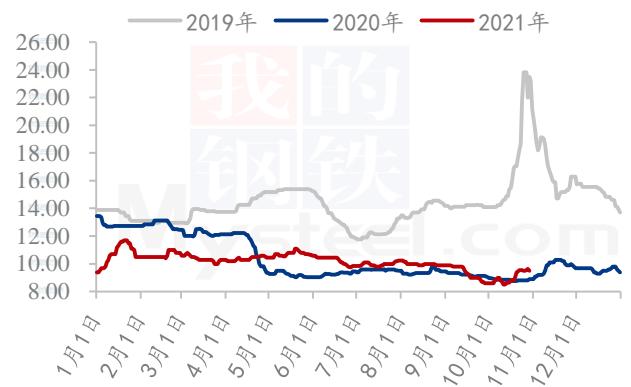
本月全国大肉食毛鸡呈“N”字走势。月内大肉食毛鸡棚前均价 3.51 元/斤，环比跌幅 5.14%，同比涨幅 23.59%。前期企业拉涨毛鸡促进产品走货；中旬供应充足毛鸡跌至年内低点，在生猪的拉涨下，毛鸡价格稳步上行。10 月份，在双控限电的背景下，毛鸡整体供应充足，可满足企业最大程度宰杀。

2.1.4 大肉食分割品价格震荡上行

(2019年-2021年) 大规格琵琶腿均价走势图 (元/公斤)



(2019年-2021年) 板冻大胸均价走势图 (元/公斤)



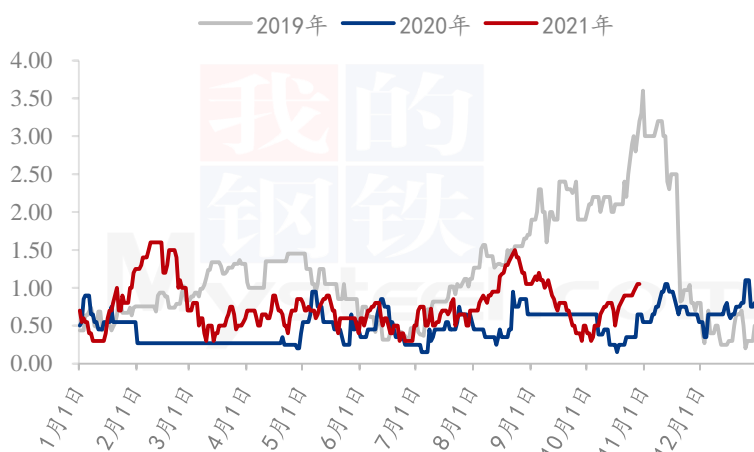
本月肉鸡分割品区间震荡。板冻大胸月度均价 9.00 元/公斤，较上月走低 0.34 元/公斤，环比跌幅 3.64%，同比涨幅 1.69%；大规格琵琶腿月度均价 9.38 元/公斤，下调 0.33 元/公斤，环比跌幅 3.40%，同比跌幅 9.11%。

10 月分割品价格震荡上行。本月产品价格借助毛鸡的两波上涨顺势拉升，在生猪和蔬菜上涨的背景下，毛鸡产业链情绪化看涨。二第三批经销商首次成为推涨产品价格的主力，在物价上涨的条件下，产业链看好后市，多有备货操作。

2.2 本月 817 肉鸡市场分析

2.2.1 本月 817 鸡苗价格触底反弹，高位运行

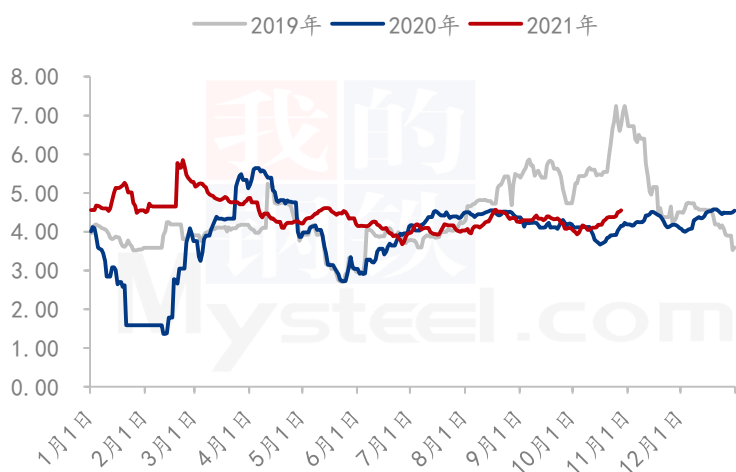
(2019年-2021年) 817小白鸡苗价格走势图 (元/羽)



本月 817 鸡苗价格先跌后涨，月均价 0.72 元/羽，较上月下调 0.08 元/羽，环比跌幅 8.91%。今年十一提振不强，上半月苗价处历史低点，孵化企业看空后市，拉闸抽珠子现象加剧，鸡苗供不应求，苗价触底反弹；下半月通货膨胀影响下，生猪、大肉食等替代品涨势迅猛，毛鸡供应偏紧，拉动 817 苗价不断攀升。

2.2.2 本月 817 小白鸡价格震荡上行

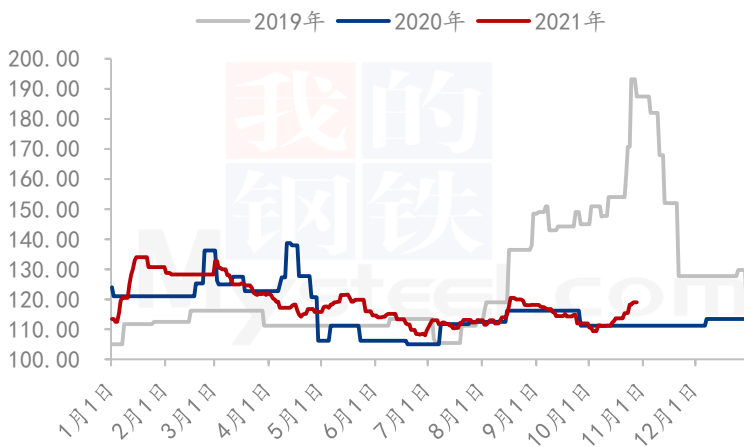
(2019年-2021年) 全国817小白鸡价格走势图 (元/斤)



本月全国 817 小白鸡价格震荡上行，月均价为 4.22 元/斤，较 9 月下调 0.06 元/斤，环比跌幅 1.41%。本月毛鸡上涨原因有两点：第一，前期苗价较高，养殖端上鸡情绪不高，目前毛鸡出栏量持续减少；第二，通货膨胀影响下，终端需求有所回升，市场走货尚可，多重利好叠加，鸡价震荡上行。

2.2.3 本月 817 白条价格持续走高

(2019年-2021年) 全国817冻品价格走势图 (元/件)

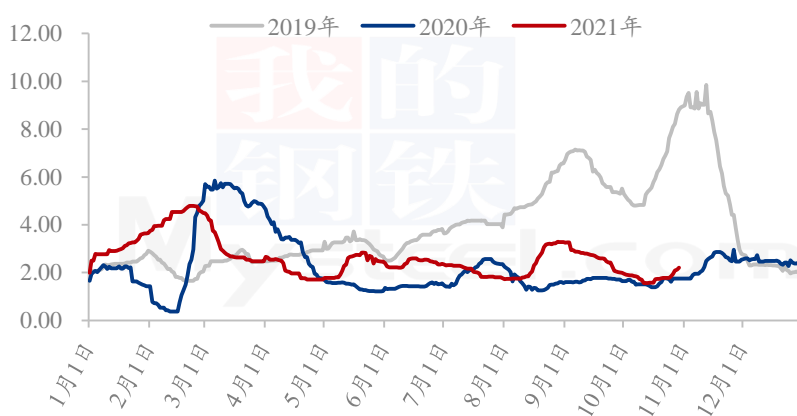


本月 817 白条价格不断上涨，均价为 113.48 元/件，对比 9 月下调 1.37 元/件，环比跌幅 1.19%。本月生猪情绪拉涨带动下，产品走货较上月有所加快；双控限电影响下，企业开工减半，冷藏厂库存量大幅缩减，经销商适当补货，维持正常库存；本月毛鸡持续上涨，高成本推动屠宰企业产品价格持续攀升。

2.3 本月麻鸡市场分析

2.3.1 本月青脚麻鸡苗价格先跌后涨

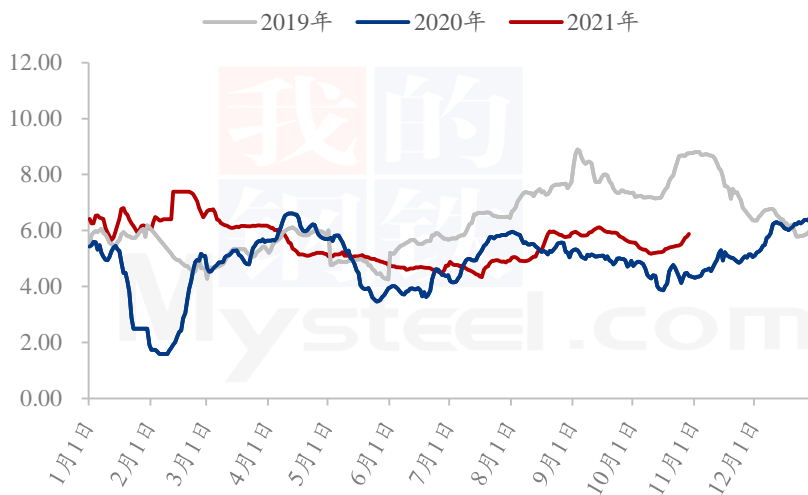
(2019年-2021年) 全国青脚麻鸡苗价格走势图 (元/羽)



本月青脚麻鸡苗均价 1.80 元/羽，较上月均价下跌 0.86 元/羽，跌幅 32.33%。本月上旬市场鸡苗供应充足，养户补栏积极性低，样本孵化企业排苗不畅，苗价偏低运行；中旬以后企业计划增量，市场苗量供应充足，受毛鸡行情上涨带动，苗价小幅上升。

2.3.2 本月青脚麻鸡价格先跌后涨

(2019年-2021年) 全国青脚麻鸡价格走势(元/斤)



本月青脚麻鸡均价 5.40 元/斤，较上月均价下跌 0.49 元/斤，跌幅 8.32%。上半月市场麻鸡供应充足，走货缓慢，十一假期提振作用不显，毛鸡价格缓势下跌；下半月市场毛鸡出栏量减少，同时屠企有补货需求，收购积极性增加，供需均有好转，麻鸡价格反弹回升。

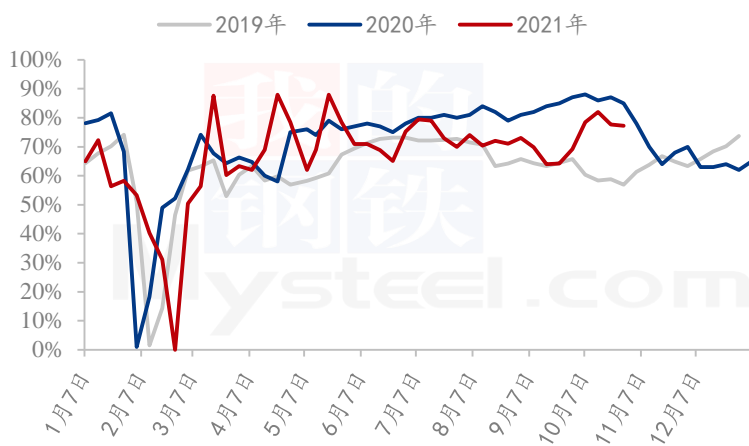
第三章 供需面数据监测情况

3.1 本月国内孵化企业大肉食鸡苗出苗量分析

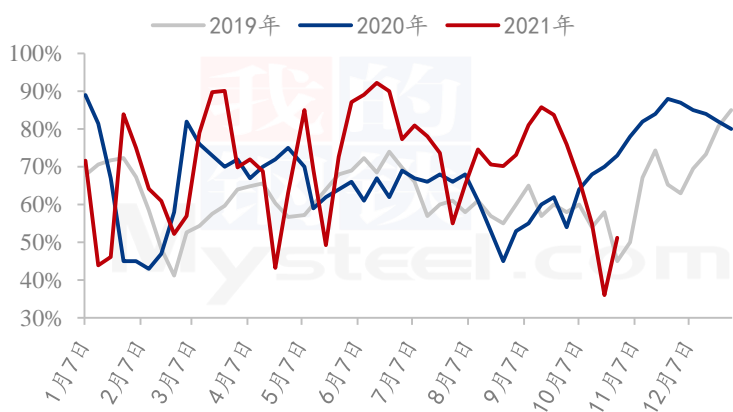
本月国内各孵化企业出苗量较 9 月下降明显。一方面企业淘种鸡的步伐尚未停止，苗量呈持续下行趋势；另一方面养殖成本愈发高位，饲料和取暖成本的上涨打击散户补栏积极性，市场需求减少，出现抽毛蛋和种蛋转商的情况。

3.2 本月大肉食鸡屠宰企业开工率、库容率分析

(2019年-2021年) 大肉食毛鸡样本屠宰开工率走势图



(2019年-2021年) 大肉食毛鸡样本屠宰库容率走势图



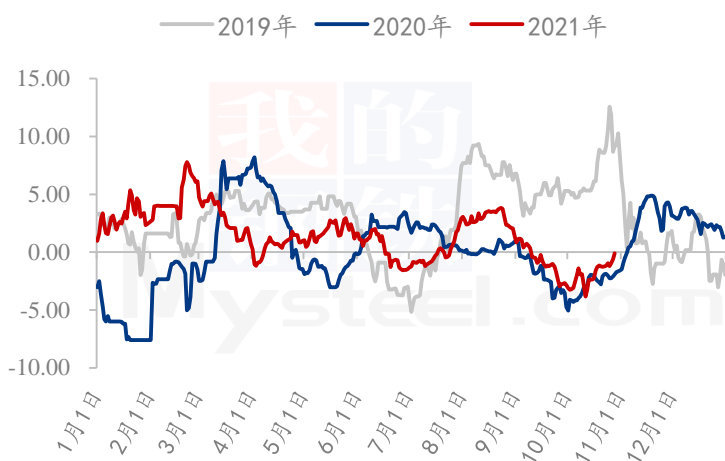
本月大肉食毛鸡样本屠宰企业开工率均值在 78.83%，环比涨幅 15.84%。10 月份毛鸡价格始终在屠宰企业的成本线之下，企业宰杀积极。其次屠企看好后市产品价格，在双控限电的背景下，尽量满宰，积累库存，导致 10 月份开工高于 9 月。

本月国内大肉食毛鸡样本屠宰企业平均库容在 52.99%，环比跌幅 33.71%。10 月份受生猪和绿叶蔬菜等产品的带动下，二第三批经销商看好后市，积极备货。企业库存顺利转移至市场库存，达到年内最低点。而后企业低价收鸡，积累库存。

第四章 肉鸡利润分析

4.1 本月大肉食毛鸡养殖盈利分析

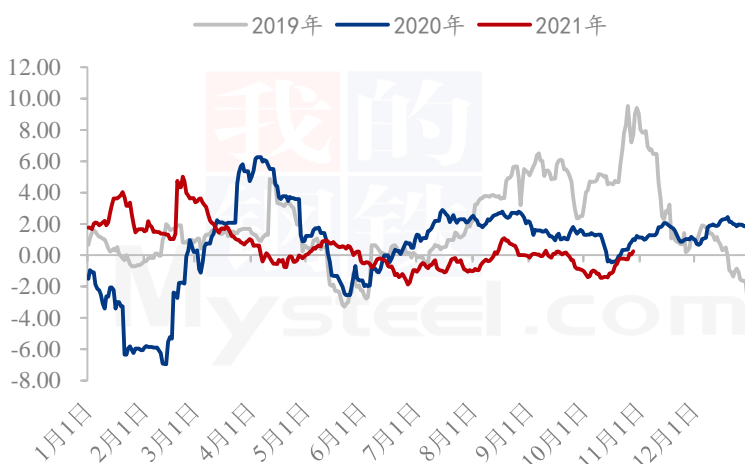
(2019年-2021年) 大肉食毛鸡养殖盈利走势图 (元/只)



按照当下出栏毛鸡 5.5 斤/只，料比 1.55 计算，本月毛鸡平均亏损在 1.88 元/只。本月毛鸡出现年内最低价格，合同养户尚有保障，市场鸡养户亏损严重。随毛鸡价格的上涨，亏损逐步持平。本月饲料价格上调 80.00 元/吨，养殖补栏情绪两次受挫，部分养户仍在看好后市，正常补栏。

4.2 本月 817 小白鸡盈利分析

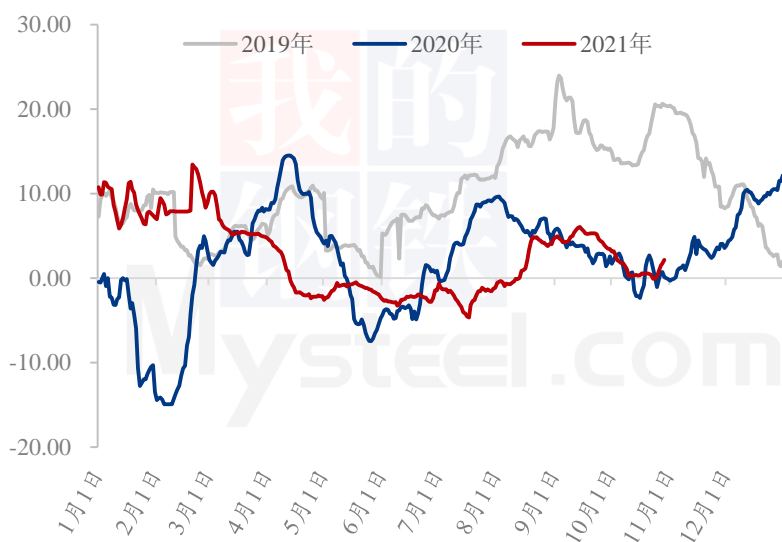
(2019年-2021年) 全国817养殖盈利走势图 (元/只)



按照当下出栏毛鸡 3.2 斤/只，料比 1.60 计算，本月出栏 817 小白鸡养殖亏损 0.79 元/只，对比上月亏损增加 0.79 元/只。本月对应 55 天前鸡苗价格在 1.10-1.20 元/羽，鸡苗成本依然较高，叠加取暖、运输等其他费用的增加，毛鸡价格虽有上涨，养殖仍处微亏状态。

4.3 本月青脚麻鸡养殖盈利分析

(2019年-2021年) 全国青脚麻鸡养殖盈利走势图 (元/只)

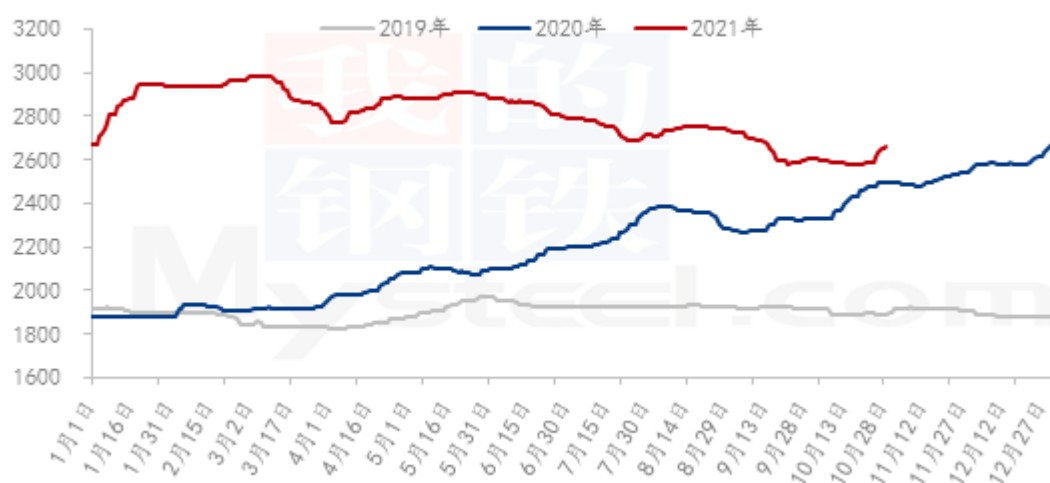


按当下出栏毛鸡体重 5.5 斤/只，平均料比 2.10 计算，本月出栏青脚麻鸡平均养殖利润 1.06 元/只，较上月下跌 3.83 元/只，跌幅 78.32%。本月出栏毛鸡鸡苗成本和饲料成本较上月小幅增加，前期市场行情偏弱，养殖端在成本线附近维持；后期行情向好，鸡价上涨，养殖端小幅盈利。

第五章 饲料原料及替代品

5.1 玉米行情分析

2019-2021年全国玉米均价走势 (元/吨)

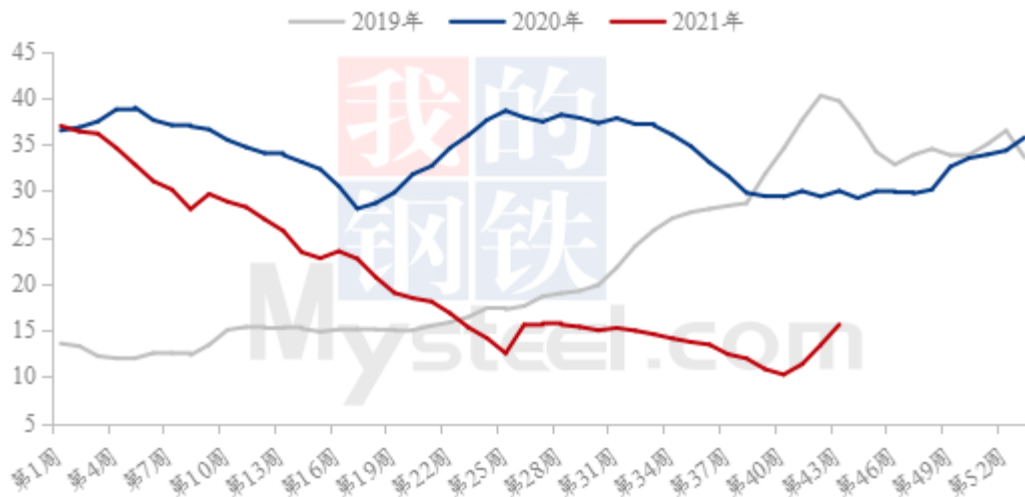


本月玉米价格先跌后涨；东北产区新粮陆续收割，市场新陈粮叠加供应，而下游需求疲软，上旬贸易商低价刺激出货，下旬受运力偏紧、地趴粮农户惜售等因素支撑，玉米干粮供应偏紧，市场价格上涨。华北市场玉米价格走势较东北地区一致，农户低价惜售和忙于播种小麦，下旬价格止跌反弹，反弹时间略早于东北产区。南方销区玉

米与小麦比价关系回归，饲料玉米需求略有增加，下旬物流偏紧，部分采购企业小幅增加订单，现货玉米供应偏紧，加之到货成本增加，玉米价格持续走高。

5.2 生猪行情分析

全国外三元生猪出栏均价走势图（元/公斤）

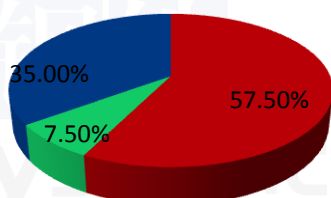


本月生猪出栏均价为 12.72 元/公斤，较上月上涨 0.40 元/公斤，环比上涨 3.28%。本月猪价先跌后涨，国庆期间跌幅较大，部分区域跌入“4 字头”，养殖户进入深度亏损，损失严重。后续收储成交情况良好以及天气转凉等契机下，市场对大肥需求度上升，而大猪供不应求，散户扛价惜售，出栏意愿低，致使猪价出现较大涨幅，短短 20 余天，涨幅过半。目前来说，终端白条走货速度放缓，其中云南、广东、上海等部分消费区域出现烂市现象，高价白条接受度一般。养殖场抬价情绪依旧较为浓烈，而部分屠企圈存量大，今日开始出现缩量压价现象，明日猪价或回落。随着 11 月腌腊季等传统需求将开启，供需博弈激烈，预计 11 月生猪均价或高于 10 月。

第六章 市场心态调研

大肉食鸡苗市场心态调研

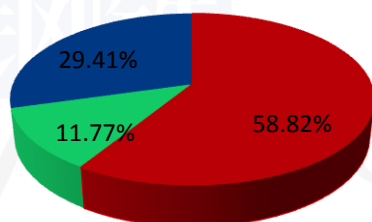
■ 看涨 ■ 看跌 ■ 看稳



本月 Mysteel 农产品共对 40 家企业进行了下月市场心态调研，这 40 家企业中有 12 家种禽厂，4 家专门孵化厂，5 家一体化企业，11 家鸡苗经销商，4 家养殖厂，4 家放养龙头。看涨 23 家，看跌 3 家，看稳 14 家。

大肉食毛鸡市场心态调研

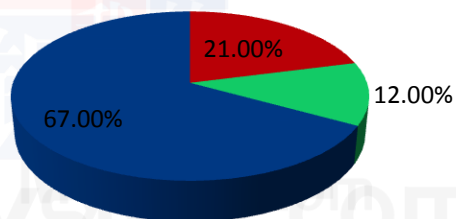
■ 看涨 ■ 看跌 ■ 看稳



本月 Mysteel 农产品对 34 家企业进行了下月市场心态调研，这 34 家企业中有 5 家种禽厂，7 家养殖场，5 家一体化企业，11 家冷藏厂，6 家贸易经销商，看涨 20 家，看跌 4 家，看稳 10 家。

817市场后市心态

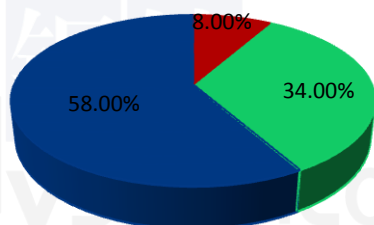
■ 看涨 ■ 看跌 ■ 看稳



本月 Mysteel 农产品共对 50 家企业进行了下月市场心态调研，这 50 家企业中有 20 家是屠宰端，12 家是养殖端，12 家是孵化端，6 家是贸易端。看涨 7 家，看跌 10 家，看稳定 33 家。

青脚麻鸡市场心态调研

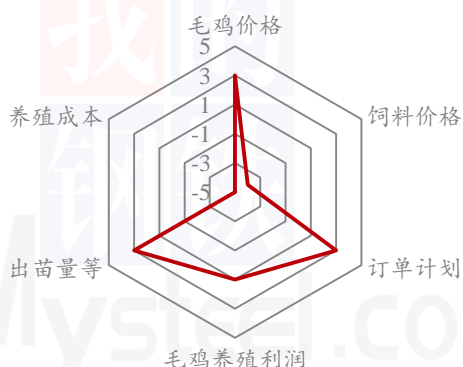
■ 看涨 ■ 看跌 ■ 看稳



本月 Mysteel 农产品对 24 家样本单位进行下月市场心态调研，这 24 家样本单位有 5 家养殖端，12 家贸易端，4 家屠宰端，3 家孵化企业。看涨 2 家，看跌 8 家，看稳 14 家。

第七章 后市价格影响因素分析

大肉食鸡苗后市价格影响因素分析



影响因素分析：

毛鸡价格：价格上调，看好后市
饲料价格：继续上涨，养户谨慎补栏
订单计划：鸡苗加快，计划正常
毛鸡养殖盈利：亏损减少利好鸡苗
出苗量：苗量减少，利多后市苗价
养殖成本：各项成本攀升，观望意愿浓烈

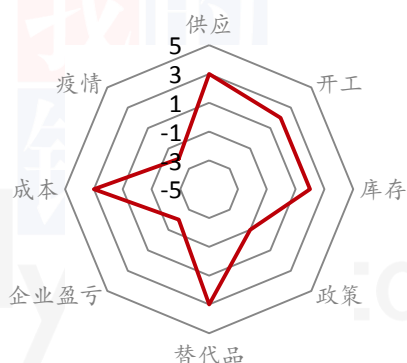
大肉食毛鸡后市价格影响因素分析



影响因素分析：

开工：企业开工高位，利多毛鸡
库存：厂家库存尚可，利多毛鸡
疫情：养殖片区疫情加重，利空鸡源
双控限电：双控限电政策有所加强
产品走货：下月走货减缓，利空毛鸡
屠宰盈亏：看多后市，情绪尚可
生猪：生猪上涨拉动市场情绪

817后市价格影响因素分析



影响因素分析:

供应: 出栏量偏紧, 利好毛鸡

开工: 企业开工降低, 利空毛鸡

库存: 库存持续减少, 对毛鸡价格有一定支撑

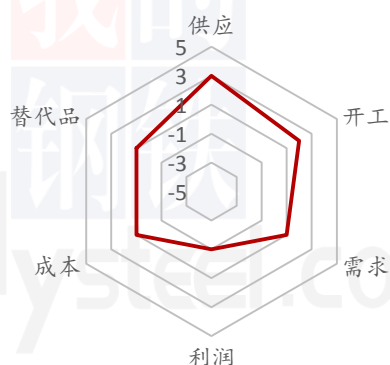
政策: “双控限电”影响, 企业开工受到一定影响

替代品: 生猪季节性需求增强, 带动肉禽消费

疫情: 部分地区运输受限, 本地消化为主

成本: 养殖成本偏高, 支撑毛鸡价格

青脚麻鸡后市价格影响因素分析



影响因素分析:

供应: 出栏减少, 供应减量

需求: 市场销量一般, 屠企有补库需求

开工: 屠企补库放缓

利润: 养殖端微利

成本: 成本上升, 短时支撑价格

替代品: 猪肉反弹上涨, 农产品整体上涨

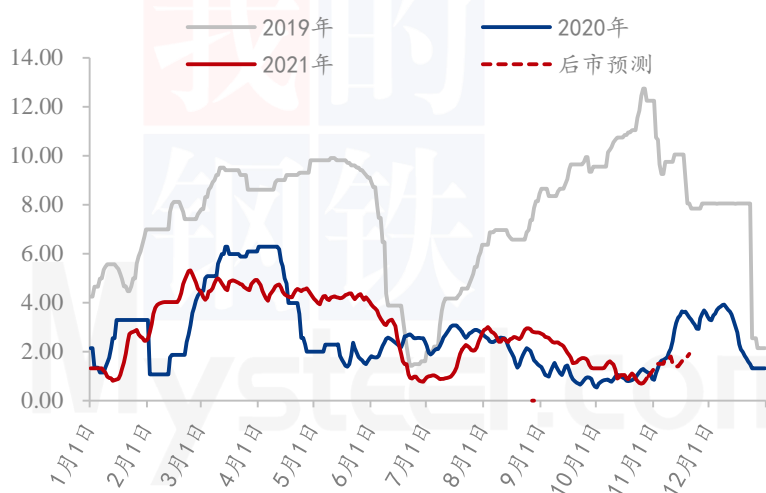
影响因素及影响力值

5	重大利好	-5	重大利空
4	明显利好	-4	明显利空
3	一般利好	-3	一般利空
2	小幅利好	-2	小幅利空
1	弱势利好	-1	弱势利空

注: 以对价格的影响力确定利好利空因素, 该因素的影响力指标是通过与市场人士充分沟通后结合市场客观情况进行的综合数值判定。

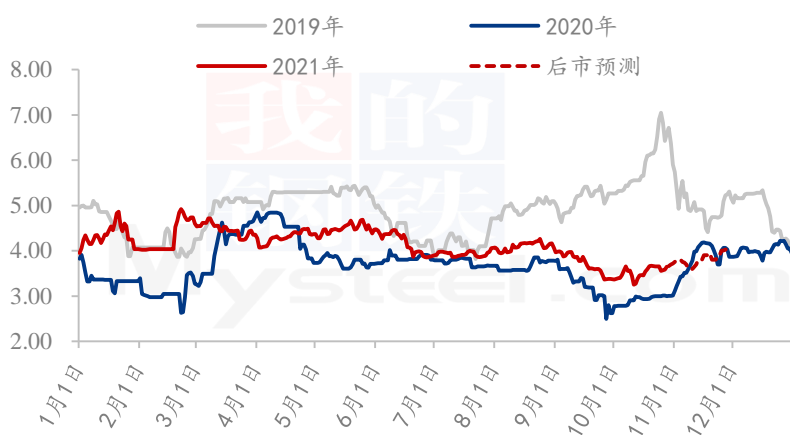
第八章 肉鸡后市预测

(2019年-2021年) 全国大肉食鸡苗价格预测走势图 (元/羽)



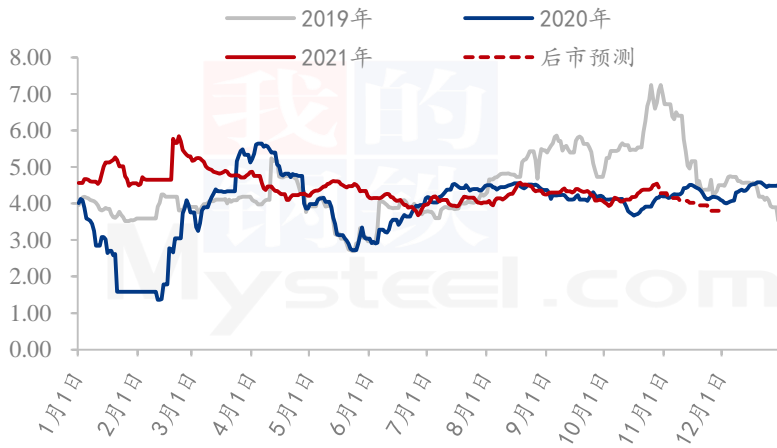
随毛鸡价格的上涨，养殖亏损在逐步减少，养户补栏情绪调动起来。但养殖成本偏高，养户下压鸡苗情绪依旧浓烈。若毛鸡突破 4.00 元/斤，鸡苗则大概率站稳 2.00 元/羽。预计 11 月鸡苗均价在 1.80-2.00 元/羽。

(2019年-2021年) 国内大肉食毛鸡价均价走势图 (元/斤)



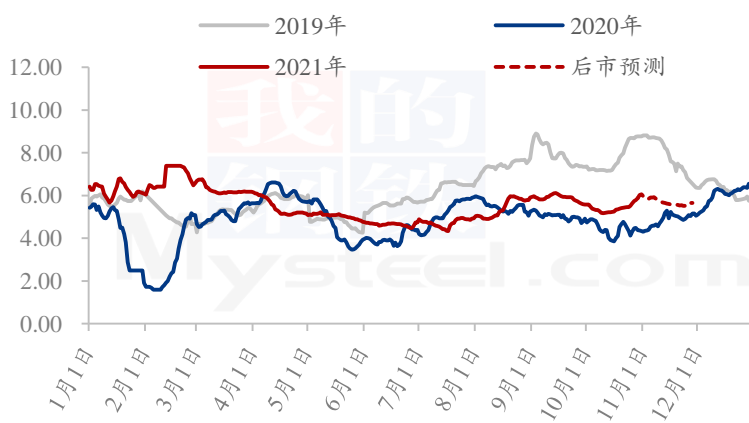
供需决定价格走向，下月毛鸡供应先多后少。山东日照等养殖片区疫情有蔓延迹象。冬季养鸡，各项成本的上涨，支撑毛鸡价格上行。但当前价格临近屠企成本线，上涨力度不足。预计下月毛鸡均价呈上涨态势，均值明显高于10月。

(2019年-2021年) 全国817小白鸡价格走势预测图 (元/斤)



下月养殖成本将继续攀升，放养龙头看空后市，补栏谨慎。根据 Mysteel 农产品出苗量推算，未来一月毛鸡出栏量继续缩减，供应面利好毛鸡。由于终端需求受限，替代品走强，终端抵触高价产品，产品上涨空间不大，预计下月毛鸡价格或稳中震荡。

(2019年-2021年) 全国青脚麻鸡价格走势预测图 (元/斤)



下月市场青脚麻鸡出栏量依旧呈缩减趋势，市场供应或会持续减量，供应面对毛鸡价格支撑较强；由于终端消费低迷，下游走货一般，屠宰企业补库行为因毛鸡价格上涨有所放缓，供需博弈下，麻鸡价格或先强后弱，小涨后回调企稳。

免责声明：

Mysteel 力求使用准确的数据信息，客观公正地表达内容及观点，但这并不构成对客户直接决策建议，客户不应以此取代自己的独立判断，客户应该十分清楚，其据此做出的任何决策与 Mysteel 及其员工无关。报告中的信息均来源于公开资料及本公司合法获得的相关资料，Mysteel 不确定客户收到本报告时相关信息是否已发生变更，报告中的内容和意见仅供参考，在任何情况下，Mysteel 对客户及其员工对使用本报告及内容所引发的任何直接或间接损失概不负责，任何形式的分享收益或者分担损失的书面或口头承诺均为无效，Mysteel 及员工亦不为客户因使用本报告或报告所载内容引起的任何损失承担任何责任。

资讯编辑：朱鹏亮、徐攀、刘晓庆 0533-7026587

资讯监督：王涛 18953357515

资讯投诉：陈杰 021-26093100