

# 玉米油市场

## 周度报告

( 2021.12.2-2021.12.9 )



### 我的农产品

编辑：刘洁

电话：13964352128

邮箱：liujie@mysteel.com

传真：0533-2591999

**我的  
钢铁**  
Mysteel.com

# 玉米油市场周度报告

(2021. 12. 2-2021. 12. 9)

## 研究方法及标准

报告中的数据皆为本机构自有的调研数据，我们通过与市场业内人士的电话交流、在线交流、实地调研等方式对报告中数据进行验证和修正，以力求真实的反馈市场情况，并给出相应的结论，为客户的决策提供必要的帮助和参考。

## 报告可信度及声明

我的农产品网力求以最详实的信息为客户提供指导与帮助，但对于据此报告做出的任何商业决策可能产生的风险，本机构不承担任何法律责任。

# 目录

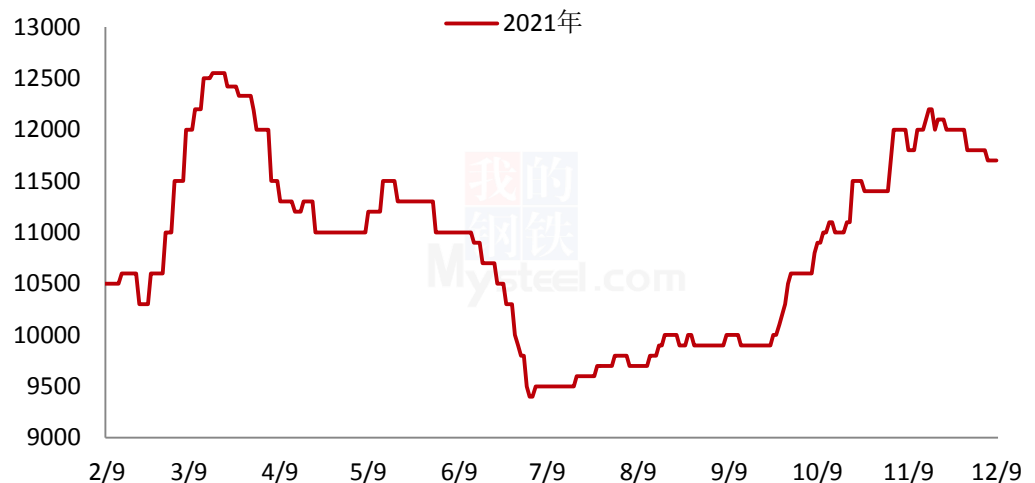
第一章 本周玉米油基本面概述 .....	- 1 -
第二章 本周玉米油价格走势 .....	- 1 -
第三章 供应与需求情况分析 .....	- 3 -
3.1 供应.....	- 3 -
3.2 下游需求.....	- 4 -
第四章 成本利润分析 .....	- 4 -
4.1 原料成本.....	- 4 -
4.2 理论利润.....	- 4 -
第五章 油脂盘面及相关产品分析 .....	- 4 -
5.1 油脂盘面.....	- 4 -
5.2 相关产品.....	- 5 -
5.3 可替代产品.....	- 5 -
第六章 市场心态解读 .....	- 6 -
第七章 玉米油后市影响因素分析 .....	- 6 -
第八章 下周行情预测 .....	- 7 -

## 第一章 本周玉米油基本面概述

本周（2021年12月2日-12月9日），国内一级玉米油及玉米毛油稳中偏弱运行，油厂报价小幅下调。国内一级玉米油全国均价在 11700 元/吨，较上周五 11800 元/吨，下跌 100 元/吨，跌幅 0.85%。国内玉米毛油全国均价 9900 元/吨，较上周 10200 元/吨，下跌 300 元/吨。跌幅 2.94%。本周压榨开机率 68%，较上周 64% 上涨 4%，精炼开机率 69%，较上周 67% 上涨 2%。本周需求转淡，大厂备货基本结束。油厂理论利润 -225 元/吨，较上周下跌 370 元/吨。

## 第二章 本周玉米油价格走势

国内一级玉米油价格（单位：元/吨）



来源：钢联数据

图 1 国内一级玉米油走势图

山东地区：

本周山东地区油厂一级玉米油报价 11700 元/吨。毛油报价 9900 元/吨。

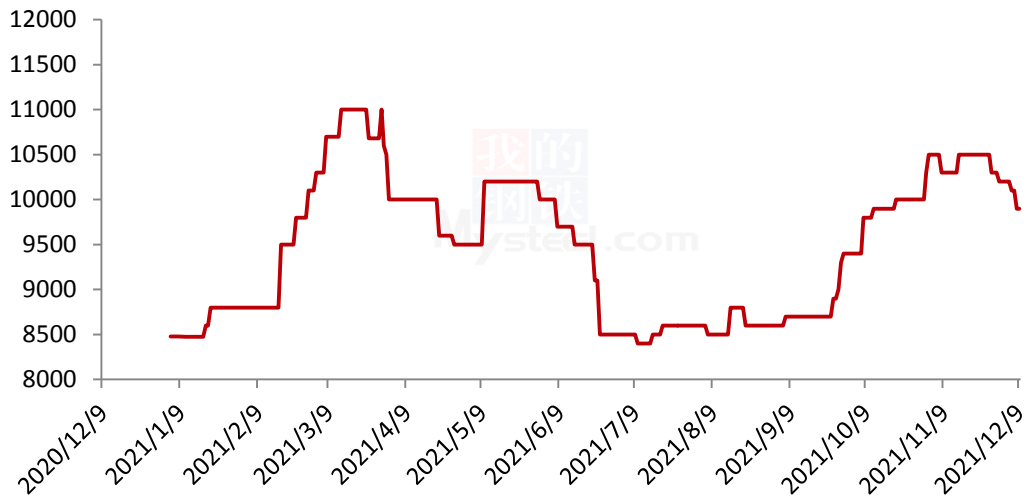
东北地区：

本周东北一级玉米油 11400 元/吨，毛油报价 10000 元/吨。

河北地区：

本周河北地区辛集油厂一级油报价 11700 元/吨，毛油暂时停报；邢台油厂一级油报价 11600 元/吨。

国内玉米毛油价格（单位：元/吨）



来源：钢联数据

图 2 国内一级玉米油走势图

表 1 全国油厂周度价格

单位：元/吨

省份	油厂	本周价格	上周价格	涨跌	质量标准
	邹平西王	11800	11800	0	一级精炼
	邹平三星	11700	11800	-100	一级精炼
山东	莒南兴泉	11700	11800	-100	一级精炼
	山东创优	停报	停报	--	一级精炼
	曲阜良友	--	--	--	毛油
	邢台玉锋	11600	11920	-320	一级精炼
河北	辛集惠典	停报	停报	--	一级精炼
	辛集三佳	11800	12000	-200	一级精炼

内蒙古	通辽德瑞	11600	11700	-100	一级精炼
吉林	吉林旭鑫	10000	10000	0	毛油
	四平佳乐宝	9900	9900	0	一级精炼
黑龙江	绥化兴贸	11500	11500	0	一级精炼

### 第三章 供应与需求情况分析

#### 3.1 供应

表 2 样本油厂周度开机率

日期	压榨开机率	较上周涨跌	精炼开机率	较上周涨跌
第 42 周	68%	4%	69%	2%

表 3 国内样本油厂周度产量

地区	压榨产量	较上周涨跌	精炼产量	较上周涨跌
山东	22300	0	21900	0
河北	7000	1000	8400	0
东北	3300	0	2300	200
总计	32600	1000	32600	200

### 3.2 下游需求

大型油厂对玉米油的集中备货基本结束，目前市场成交转淡，中小客户拿货为主。由于玉米油目前价格处于高位，部分灌装厂及贸易商拿货谨慎，加上对于后市行情不明朗，囤货意愿较低。目前各油厂开机率不高，玉米油货源不甚充足。本周毛油需求尚可，辛集地区压榨厂停机，毛油供应紧张，因此压榨厂方面低价不认卖。

## 第四章 成本利润分析

### 4.1 原料成本

表 4 国内玉米胚芽价格

玉米胚芽规格	本周价格	上周价格	涨跌	涨跌幅
38%含油	4715	4707	8	0.17%
39-40%含油	4770	4808	-38	-0.79%

### 4.2 理论利润

表 5 国内玉米油理论压榨利润

日期	玉米毛油	玉米胚芽粕	总收入	玉米胚芽成本	运费	加工费	总支出	利润
本周	9900	1900	4940	4715	50	400	5165	-225
上周	10200	2300	5302	4707	50	400	5157	145

## 第五章 油脂盘面及相关产品分析

### 5.1 油脂盘面

周内 CBOT 大豆期价、CBOT 豆油期价探底回升，主因巴西新作大豆种植顺利，对

美盘大豆造成价格压力，国外几个国家新年度生柴掺混比例超预期变动则是导致美盘豆油表现更加弱势的原因之一。连盘豆油本周则是冲高回落，大有再次测试 120 日均线支撑的趋势。现货方面，由于南北方供应端差距较大，各地基差差距明显。周内豆油现货一口价随盘面冲高回落，基差走弱，但南北基差表现不同，目前国内油厂一级豆油现货主流报价区间 9710-10600 元/吨，周内均价参考 9903 元/吨，12 月 9 日全国均价 9847 元/吨，环比上周四上涨 234 元/吨。截至发稿，国内沿海地区一级豆油主要市场基差 2201+480 至 830 元/吨。

## 5.2 相关产品

玉米淀粉：本周华北地区玉米淀粉价格继续大幅度下滑，东北地区稳中偏弱呈现。玉米淀粉本周承压下行的主要原因还是供应压力持续增加，自 11 月以来华北东北两大主要产区复产增产企业较多，玉米淀粉产量继续增加。而下游需求方面，高价淀粉令下游企业望而却步且下游企业普遍手持前期未执行订单，新一轮采购节奏暂未启动。玉米淀粉市场供需矛盾突出，上游工厂为争取订单竞相比价，不断压低成交价格。以山东地区为例，截至 9 日当日市场主流成交价格为 3360-3400 元/吨，较上周下调 100 元/吨。另外本周深加工玉米收购价格也在下跌，随着北方天气放晴气温升高，基层售粮积极性提高导致市场流通粮源增加，工厂调低玉米收购价格，成本支撑减弱，一定程度上拖累玉米淀粉价格下行。

## 5.3 可替代产品

本周毛葵油价格偏稳运行，毛葵报价 11500 元/吨左右，较上周下跌 300 元/吨。一级葵国内报价 12500 元/吨左右，较上周无涨跌。新季葵油陆续到港，浸出毛葵的市场供应增加，加上目前葵油市场需求较差，葵油玉米油价差仍较大，部分调和用油选择玉米油来代替，因此葵油市场心态不甚乐观。一级葵与毛葵价格明显偏弱。



## 第六章 市场心态解读

玉米油企业对后市心态

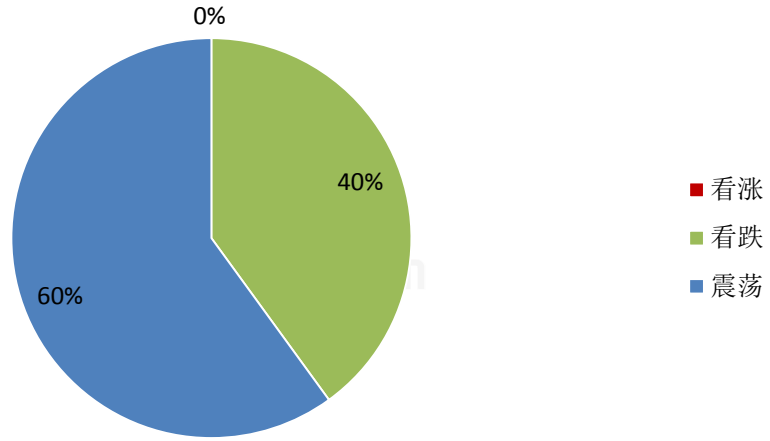


图 3 主产区油厂对后市心态

根据对玉米油油厂对下周玉米油走势的看法，统计来看，40%看跌心态，60%震荡心态。看跌心态主要是基于今年终端需求持续偏弱，大厂备货基本结束，油脂盘面预期偏弱，加上原料下跌失去成本支撑。

## 第七章 玉米油后市影响因素分析

玉米油后市价格影响因素分析

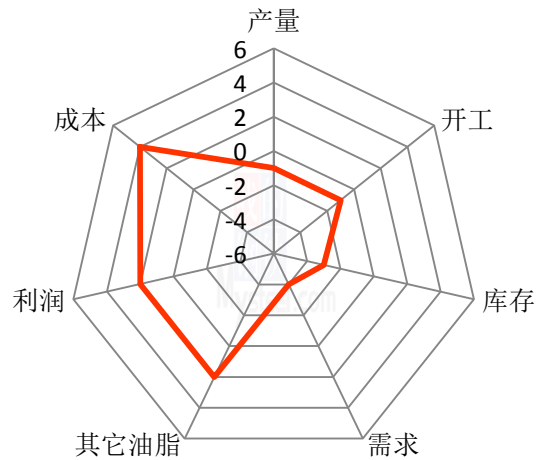


图 4 玉米油后市价格影响因素分析

影响因素分析：			
<p><b>开工：</b> 开工率略有上升，利空价格； <b>产量：</b> 产量上升，利空后市</p> <p><b>库存：</b> 库存水平变化不大； <b>需求：</b> 中秋备货清淡，需求低迷</p> <p><b>成本：</b> 成本高企，对价格支撑明显； <b>油脂盘面：</b> 盘面偏强，利多后市</p> <p><b>总结：</b> 厂家开工率上升，需求不佳，油厂新增订单有限，原料成本持续上升，后市价格在成本支撑下或有小幅上涨，但上浮空间或会受需求制约。</p>			
影响因素及影响力值说明			
5	重大利好	-5	重大利空
4	明显利好	-4	明显利空
3	一般利好	-3	一般利空
2	小幅利好	-2	小幅利空
1	弱势利好	-1	弱势利空
<p><i>注：以对价格的影响力确定利好利空因素，该因素的影响力指标是通过与市场人士充分沟通后结合市场客观情况进行的综合数值判定。</i></p>			

## 第八章 下周行情预测

油厂压榨开机率与精炼开机率均小幅上升。目前河北辛集地区压榨厂精炼厂大多开机，物流外发恢复正常，因此市场原料及货源紧缺局面有所缓解。原料胚芽价格下跌明显，毛油成本明显下降，玉米胚芽粕价格下跌，玉米毛油压榨利润转为负值。但油脂盘面弱势震荡，可替代品毛葵油价格下跌，比价关系偏利空，加上玉米油价格高位，下游拿货不积极。后市来看，玉米油偏稳为主，有小幅向下震荡空间。油脂盘面、毛油供应、胚芽价格等多方面，将持续影响玉米油走势。

玉米油价格走势预测图（单位：元/吨）



来源：钢联数据

图 5 国内一级玉米油走势预测图

#### 免责声明:

Mysteel 力求使用准确的数据信息，客观公正地表达内容及观点，但这并不构成对客户直接决策建议，客户不应以此取代自己的独立判断，客户应该十分清楚，其据此做出的任何决策与 Mysteel 及其员工无关。报告中的信息均来源于公开资料及本公司合法获得的相关资料，Mysteel 不确定客户收到本报告时相关信息是否已发生变更，报告中的内容和意见仅供参考，在任何情况下，Mysteel 对客户及其员工对使用本报告及内容所引发的任何直接或间接损失概不负责，任何形式的分享收益或者分担损失的书面或口头承诺均为无效，Mysteel 及员工亦不为客户因使用本报告或报告所载内容引起的任何损失承担任何责任。

资讯编辑：刘洁 0533-7026656

资讯监督：王涛 0533-7026866

资讯投诉：陈杰 021-26093100