

绿豆市场 月度报告

(2021年12月)



我的农产品

编辑：杨凯

电话：05337026635

邮箱：yangkai@mysteel.com

绿豆市场月度报告

(2021 年 12 月)

研究方法及标准

报告中的数据皆为本机构自有的调研数据，我们通过与市场业内人士的电话交流、在线交流、实地调研等方式对报告中数据进行验证和修正，以力求真实的反馈市场情况，并给出相应的结论，为客户的决策提供必要的帮助和参考。

报告可信度及声明

我的农产品网力求以最详实的信息为客户提供指导与帮助，但对于据此报告做出的任何商业决策可能产生的风险，本机构不承担任何法律责任。

目录

本周（月）核心观点.....	- 1 -
第一章 本月绿豆市场行情回顾	- 1 -
第二章 绿豆市场供需分析.....	- 2 -
第三章 本月绿豆进出口.....	- 3 -
第四章 相关产品.....	- 4 -
第五章 绿豆后市价格影响因素分析.....	- 4 -
第六章 绿豆下月预测.....	- 5 -

本周（月）核心观点

国内方面，产区芽豆走货缓慢，东北基层余粮均在 4-5 成左右，大部分货源集中于农户手中，近期行情无好转，农户持续低价惜售，粮商难上货。内蒙古通辽地区开始禁种花生，由于当地土地类型多为沙土地，商家明年种植豆类意愿开始增强。国内市场被进口货源抢占严重，批发市场采购意愿低迷，多采购进口为主。国内价格受冲击回落。

进口方面，青岛港印度芽豆价格低廉，出货参考价 9000-9500 元/吨，按质定价，抢占国内低价市场。

同时进口乌兹、埃塞绿豆大量入市，但新季货源品质不一，各地商家报价较为混乱，大部分批发市场与豆芽厂采购意愿较强，用作东北货源替代。

第一章 本月绿豆市场行情回顾

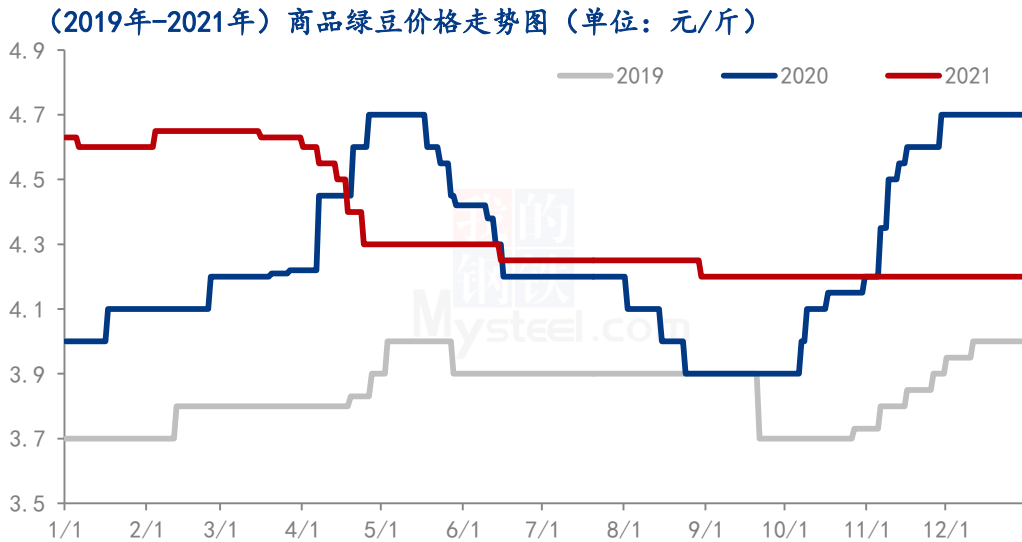
表 1 全国绿豆参考价格统计

品种	规格	地区	本月	上月	涨跌
毛绿豆	成品	聊城	5.8	5.8	0
商品绿豆	成品	洮南	4.2	4.2	0
小明绿芽豆	成品	黑龙江	8.9	8.8	+0.1
大明绿芽豆	成品	通榆	7.1	7.5	-0.4
缅甸油绿豆	成品	陕西	4	4	0
乌兹绿芽豆	成品	河南	5	5.2	-0.2
埃塞小芽豆	成品	广西	7.65	7.75	-0.1
澳洲绿豆	成品	山东	4.3	4.3	0

本月大芽豆市场价格均有下滑，受需求疲软影响，产区成品大芽豆价格下滑，市场难有购销，同时进口乌兹货源大量入市影响，走货低迷不已，利空市场行情。

本月小芽豆价格再次高位，由于产区货源稀少，进口埃塞小芽豆品质一般，难以产生替代，虽需求一般，但价格维持高位运行。

本月商品绿豆平稳为主，产区基层商品货源有限，购销低迷，难有采购。下游多数商家采购进口低价货源为主。



第二章绿豆市场供需分析

国内方面，产区芽豆走货缓慢，东北基层余粮均在 4-5 成左右，大部分货源集中于农户手中，近期行情无好转，农户持续低价惜售，粮商难上货。内蒙古通辽地区开始禁种花生，由于当地土地类型多为沙土地，商家明年种植豆类意愿开始增强。国内市场被进口货源抢占严重，批发市场采购意愿低迷，多采购进口为主。国内价格受冲击回落。

进口方面，青岛港印度芽豆价格低廉，出货参考价 9000-9500 元/吨，按质定价，抢占国内低价市场。

同时进口乌兹、埃塞绿豆大量入市，但新季货源品质不一，各地商家报价较为混乱，大部分批发市场与豆芽厂采购意愿较强，用作东北货源替代。

近期缅甸毛杂豆到港 300 吨，油杂豆期货 20 天后到货青岛港，货源充足，价格低廉。部分货源从青岛港进入我国，出货参考价 7100-7200 元/吨，价格低廉，由于目前是淡季，购销缓慢，部分商家囤货意愿不强。大部分商家年前备货已完成，对于后市持续观望。

需求方面，目前南方市场蔬菜品种繁多，价格回落至正常水准，居民及各类食堂对豆芽的需求明显下降。大量芽厂采购进口乌兹、埃塞货源进行生芽，虽存在烂根现象，但成本较低，货源充足，导致国产芽豆走货受阻。

部分食品厂和商超方面需求清淡，厂商采购低价下料绿豆为主，成本较低，按需加工出货。

第三章 本月绿豆进出口

2021 年 11 月绿豆进出口数据统计表

税则号	绿豆 07133190
进口量（吨）	28634.351
进口金额（美元）	28548517
进口量较上月环比	64.78%
进口量较去年同期	-28.02%
出口量（吨）	4631.028
出口金额（美元）	10146543
出口量较上月环比	86.67%
出口量较去年同期	-49.26%

2021 年 11 月份中国进口量为 28634.351 吨，总金额为 28548517 美元。较去年同比减少 28.02%，环比增加 64.78%。1-11 月份累计进口 242336.451 吨，同比增加 31.42%。

2021 年 11 月，我国绿豆的主要进口国为乌兹别克斯坦、缅甸、印度尼西亚、埃塞俄比亚、印度这五个国家的进口量占总进口量的 95.74%，本月乌兹别克斯坦绿豆进口量有限，仅为 477 吨，占总进口量的 2.74%。主要原因是受海运影响，各商家船期延长，好多订单不能如期到港，让国内缺货严重，导致乌兹货源入市量有限。

图 2 是根据海关数据网站统计的 11 月出口数据。2021 年 11 月份我国绿豆出口量为 4631.028 吨，出口总金额为 10146543 美元。出口量较去年同比减少 49.26%，环比增加 86.67%。1-11 月份累计出口量高达 73322.119 吨，同比减少 27.03%。

2021 年 11 月我国主要出口的国家为日本、韩国、美国、加拿大这四个地区出口量占总出口量 82.10%。我国绿豆主要出口省份为辽宁省、吉林省、黑龙江省、山东省、河北省占比 88.39%，天津市占比 3.52%，陕西省占比 1.81%，其他占比 6.28%。

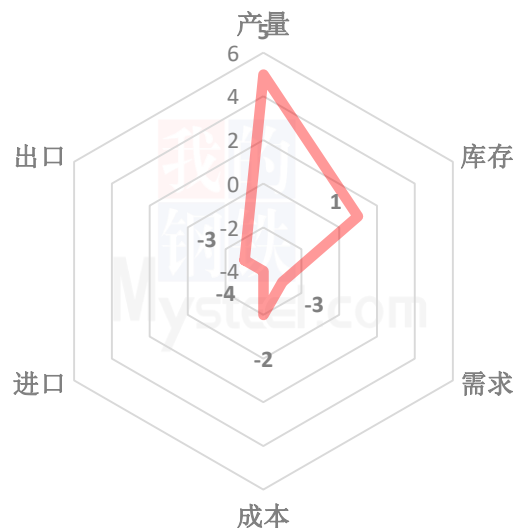
第四章 相关产品.

谷子：11月初商务部发文鼓励储备一定生活必需品，消费者集中采购大米、面粉等主食，在饮食方面与小米形成一定替代。12月终端需求无改善，消耗周期持续拉长。基层粮源流通缓慢，且粮商米厂等环节各有适量库存，终端需求减少，批发商库存消耗周期拉长，按需少量采购对市场无拉动。米厂阶段性停产现象普遍，节前补货心态谨慎。预计1月份谷价难以形成趋势性涨跌，若出现阶段性少量补货，则可对市场形成利好支撑。

高粱：本月高粱价格弱势稳定。12月全国高粱均价在1.50元/斤，价格较11月份下跌0.01元/斤，跌幅为0.66%。本月东北产区整体售粮进程尚可，目前农户售粮进度约在4-5成，主要集中在贸易商手中，外销整体较为缓慢。进口高粱价格稳中偏强运行，截至12月31日，天津港美梁价格为2660元/吨。价格上涨10元/吨。下游酿造企业需求疲软，产区粮源相对充足，从长远来看，高粱的价格下行空间较大，目前产区农户手中粮源约在5-6成。下游酒厂年前备货意愿不强，整体采购量不大，春节前若农户出现集中售粮的情况，高粱的价格将偏弱运行。

第五章 绿豆后市价格影响因素分析

绿豆后市价格影响因素分析



影响因素分析：

库存：大部分货源集中于农户手中，粮商库存有限。

产量：今年绿豆产量有限，看涨情绪浓。

进口：大量进口乌兹、埃塞货源冲击，导致国内购销僵持。

出口：出口商补货进度进入尾声，市场购销不快。

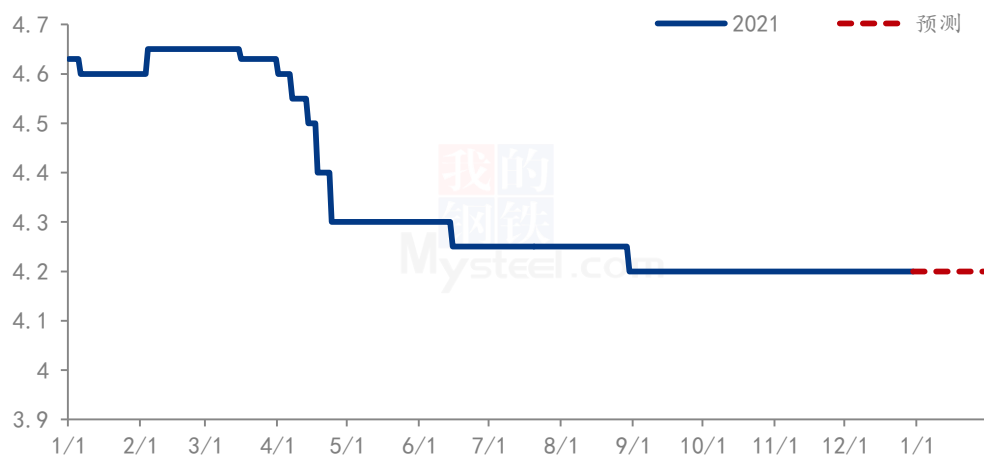
需求：市场需求一般，走货缓慢，商家控制成本采购低价进口较多。

总结：绿豆行情弱稳，需求疲软，暂无好转迹象。

影响因素及影响力值说明			
5	重大利好	-5	重大利空
4	明显利好	-4	明显利空
3	一般利好	-3	一般利空
2	小幅利好	-2	小幅利空
1	弱势利好	-1	弱势利空
注：以对价格的影响力确定利好利空因素，该因素的影响力指标是通过与市场人士充分沟通后结合市场客观情况进行综合数值判定。			

第六章 绿豆下月预测

2021年商品绿豆价格走势（单位：元/斤）



商品绿豆购销迟缓，销区商家根据库存或走货情况适量补库，采购量有限。产区大部分货源均做芽豆，商品货源不多，同样有低价惜售的情况存在，预计后期价格维持平稳为主。

大芽豆市场低迷不已，消费水平较往年差距较大，商家备货情绪不高，下游商家

对产区高价抵触，多采购进口货源，难以拉动内需，导致国产市场受到影响。

小芽豆市场价格偏强，大部分走货不快，虽元旦假期临近，需求走货并无好转，整体成交量有限，导致市场买卖两难，预计后期大小芽豆市场平稳运行。

免责声明：

Mysteel 力求使用准确的数据信息，客观公正地表达内容及观点，但这并不构成对客户直接决策建议，客户不应以此取代自己的独立判断，客户应该十分清楚，其据此做出的任何决策与 Mysteel 及其员工无关。报告中的信息均来源于公开资料及本公司合法获得的相关资料，Mysteel 不确定客户收到本报告时相关信息是否已发生变更，报告中的内容和意见仅供参考，在任何情况下，Mysteel 对客户及其员工对使用本报告及内容所引发的任何直接或间接损失概不负责，任何形式的分享收益或者分担损失的书面或口头承诺均为无效，Mysteel 及员工亦不为客户因使用本报告或报告所载内容引起的任何损失承担任何责任。

资讯编辑：杨凯 0533-7026635

资讯监督：王涛 18953357515

资讯投诉：陈杰 021-26093100