

木薯淀粉市场

周度报告

(2022.2.10-2022.2.17)



Mysteel 农产品

编辑：朱宏

电话：0533-7026572

邮箱：zhuhongc@mysteel.com

木薯淀粉市场周度报告

(2022.2.10-2022.2.17)

研究方法及标准

报告中的数据皆为本机构自有的调研数据，我们通过与市场业内人士的电话交流、在线交流、实地调研等方式对报告中数据进行验证和修正，以力求真实的反馈市场情况，并给出相应的结论，为客户的决策提供必要的帮助和参考。

报告可信度及声明

Mysteel 力求以最详实的信息为客户提供指导与帮助，但对于据此报告做出的任何商业决策可能产生的风险，本机构不承担任何法律责任。

目 录

本周核心观点.....	- 1 -
第一章 本周木薯淀粉基本面概述.....	- 1 -
第二章 木薯淀粉市场回顾.....	- 2 -
2.1 本周国内木薯淀粉市场行情.....	- 2 -
2.2 本周国外木薯淀粉市场行情.....	- 3 -
第三章木薯淀粉市场供需情况分析.....	- 3 -
3.1 木薯淀粉供应面分析.....	- 3 -
3.2 木薯淀粉需求面分析.....	- 4 -
第四章 木薯淀粉国内进口商区域利润.....	- 5 -
第五章 木薯淀粉-玉米淀粉价差分析.....	- 6 -
第六章 关联产品分析.....	- 7 -
6.1 木薯干市场行情.....	- 7 -
6.2 玉米淀粉市场行情.....	- 8 -
6.3 马铃薯淀粉市场行情.....	- 9 -
6.4 玉米市场行情.....	- 10 -
第七章 心态解读.....	- 11 -
第八章 木薯淀粉后市影响因素分析.....	- 12 -
第九章 后期预判.....	- 12 -

本周核心观点

本周木薯淀粉市场大致走稳，国内贸易商出货一般，随行就市为主，下游需求不佳，零星少量采购难以拉动市场。边贸、河北市场受疫情的影响，出货量较少，贸易商有一定的库存压力，淀粉价格小幅下调。

第一章 本周木薯淀粉基本面概述

	类别	本周	上周	涨跌
供应	泰国工厂开工率	91%	91%	0.00
	国内主要港口库存统计 (万吨)	16.3	12.65	+3.84
需求	粉条粉皮厂开机率	50%	40%	+10%
	瓦楞纸开机率	48.9%	18.02%	+171.64%
	箱板纸开机率	51.09%	23.98%	+113.05%
利润	青岛港口-三角品牌 (元/吨)	45.39	15.06	+201.39%
价格	泰国粉(元/吨)	3985	3990	-5
	越南粉(元/吨)	3838	3860	-22
其它	外商需持有在华的食品注册号后，各港口的海关部门才给予放行； 泰铢汇率升值； 云南河口口岸暂缓货物通行。			

第二章 木薯淀粉市场回顾

2.1 本周国内木薯淀粉市场行情

本周国内木薯淀粉进口粉现货价格窄幅波动，较上周下调 10-20 元/吨：泰国木薯淀粉中高端粉主流报价 3800-4100 元/吨，越南主流木薯淀粉报价 3680-3930 元/吨，边贸木薯淀粉报价 3750-3950 元/吨。国产木薯淀粉中高端报价 4100-4250 元/

2020-2022年国内木薯淀粉现货市场价格走势（元/吨）



图 1 2020-2022 年国内木薯淀粉现货价格走势

数据来源：钢联数据

2.2 本周国外木薯淀粉市场行情

本周国外木薯淀粉市场报价较上周不变，泰国木薯淀粉 FOB（曼谷）报价 455-485 美元/吨，越南木薯淀粉 CNF 报价 505-530 美元/吨。

2020-2022年国外木薯淀粉市场价格走势（美元/吨）

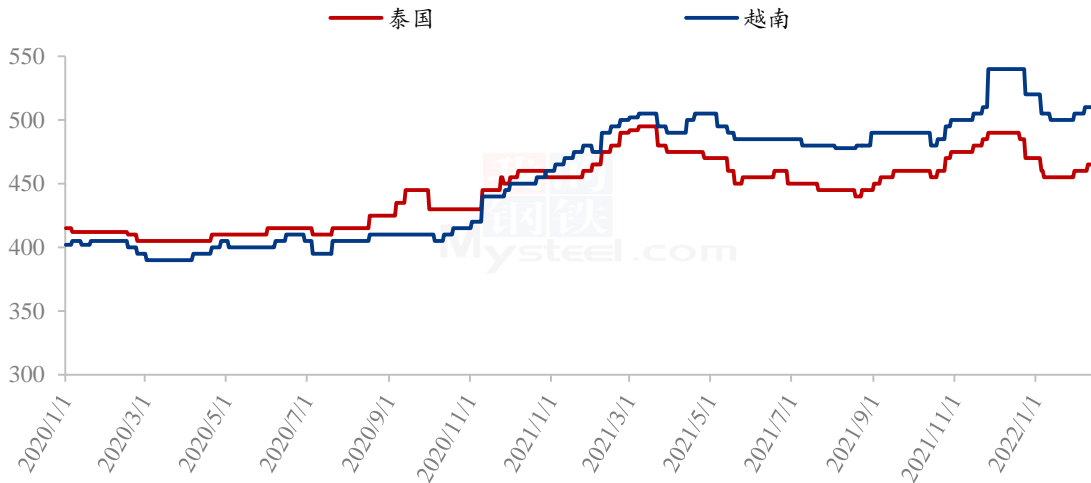


图 2 2020-2022 年国外木薯淀粉价格走势

数据来源：钢联数据

第三章木薯淀粉市场供需情况分析

3.1 木薯淀粉供应面分析

3.1.1 国外木薯淀粉工厂开工情况

截至 2 月 15 日，泰国原料鲜薯淀粉含量 25%的原料收购价格在 2.57 泰铢/千克。截至 2 月 8 日，木薯淀粉工厂整体开工率约在 91%，淀粉工厂开工持续增加。

越南原料供应尚可，鲜薯收购价格较上周基本持平。北部木薯淀粉工厂木薯收购价为 2480-2580 越盾/千克，南部木薯收购价格 3000-3100 越盾/千克，中部木薯收购价为 2750-2850 越盾/千克。

2020-2022年泰国木薯淀粉工厂开工率（%）

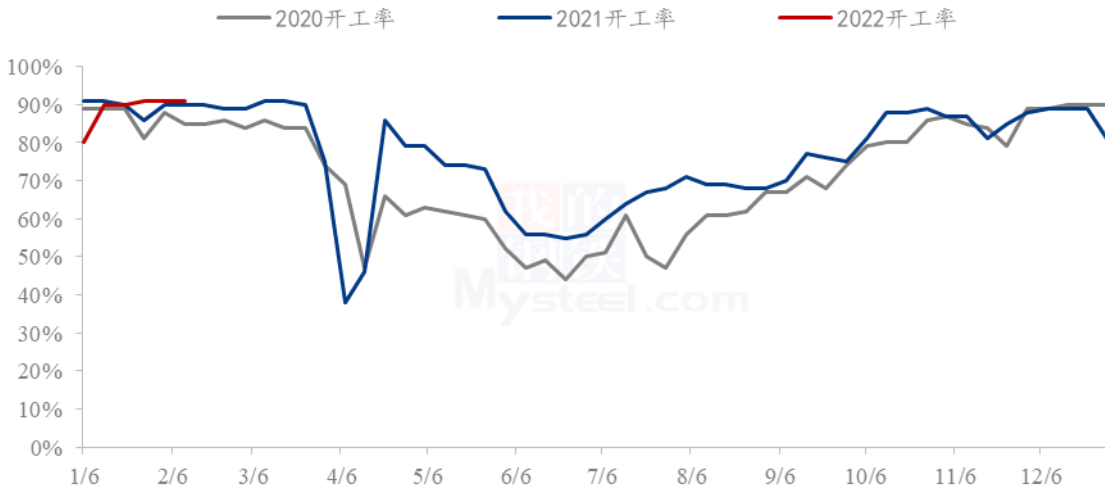


图 3 2020-2022 年泰国木薯淀粉工厂开工统计

数据来源：钢联数据

3.1.2 木薯淀粉国内主要港口库存分析

据 Mysteel 农产品调查国内主要港口地的最新调查数据最新显示，本周受春节假期影响，国内贸易商及下游企业陆续复工中，木薯淀粉港口货源供应陆续到货，港口地区库存小幅调整。截至 2 月 16 日，木薯淀粉库存总量约 16.3 万吨，较上周增加 3.84 万吨，增幅 28.85%。

港口地库存	本期库存	上期库存	增减
青岛港	12.1	6.95	34.44%
上海港	1	0.91	5.26%
宁波港	1.2	1.06	9.09%
厦门港	1.2	1.01	9.09%
东兴港	0.8	0.5	60.00%

注：港口地库存为物理库存

数据来源：钢联数据

3.2 木薯淀粉需求面分析

3.2.1 食品行业分析

目前山东市场粉丝粉条厂家陆续恢复开工生产，采购未明显大幅增量，开工率在

4-5 成左右。河北市场民用行业基本都随用随采为主，仅存部分刚需，开工率保持在 5 成左右。河南市场受成本端、公共卫生事件的影响，粉条厂开工不足，开工率保持在 5 成左右。

3.2.2 箱板纸、瓦楞纸开机变化

本周国内瓦楞纸行业开工率为 49.85%；国内箱板纸行业开工率为 51.09%。

2021-2022年瓦楞纸与箱板纸周度开机走势（%）

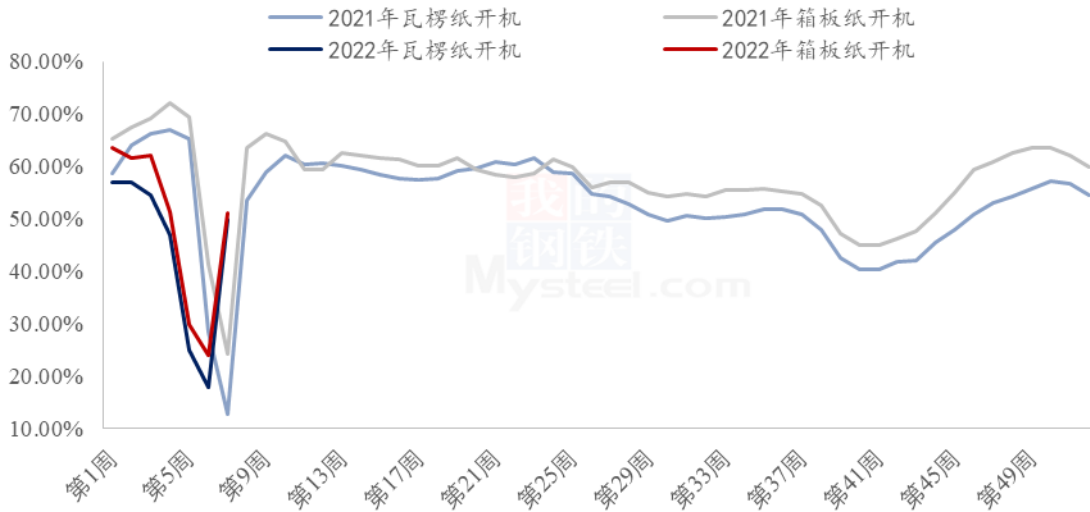


图 4 2021-2022 年瓦楞纸与箱板纸开机走势

数据来源：钢联数据

第四章 木薯淀粉国内进口商区域利润

据 Mysteel 农产品对国内进口商区域利润核算显示，本周贸易商平均毛利润在 45.39 元/吨，较上周增幅 201.39%；主要是海运费价格下调，贸易商进口利润扭亏增盈。（备注：以三角品牌为样本。此数据为理论测算，仅供市场讨论参考）。

2021-2022年木薯淀粉进口商利润分析走势（元/吨）

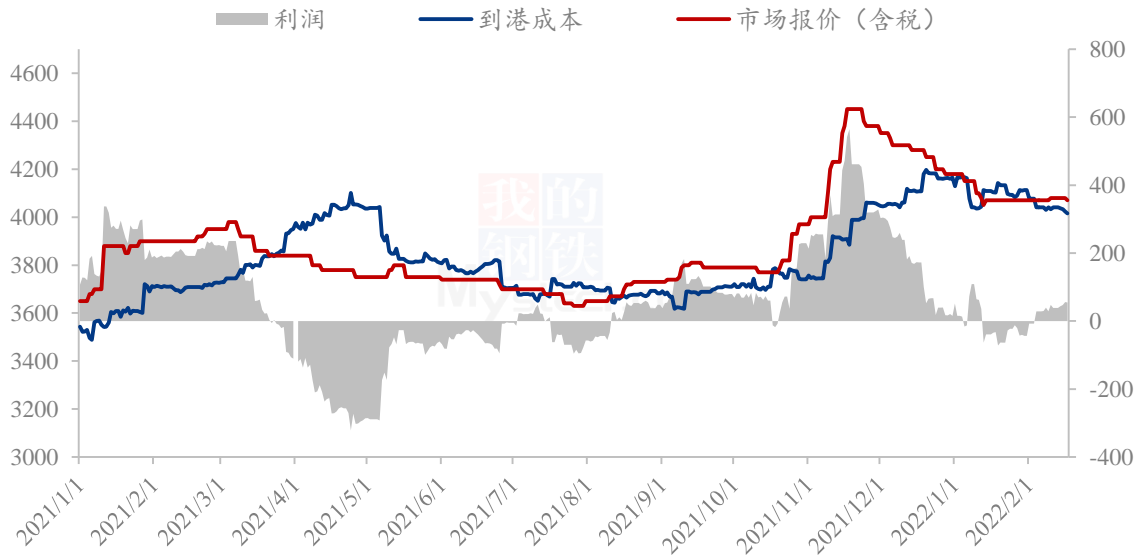


图 5 2021-2022 年木薯淀粉进口商利润分析走势

数据来源：钢联数据

第五章 木薯淀粉-玉米淀粉价差分析

2022 年第 7 周，本周木薯淀粉与玉米淀粉价差继续扩大 7 元/吨。木薯淀粉方面，本周国内贸易商基本以年前订单走货为主，新签散单较少，下游工厂陆续复工复产，但仍低于正常水平，市场购销氛围欠佳，预计短期木薯淀粉价格稳中震荡运行。玉米淀粉方面，本周山东地区玉米淀粉开工率变化不大，供应端增量不明显，企业方面走前期订单合同为主，下游行业逐渐复工，询价明显增加，但是采购仍以刚需拿货

为主。玉米淀粉市场整体表现稳定运行为主。

2020-2022年玉米淀粉-木薯淀粉价差对比（元/吨）

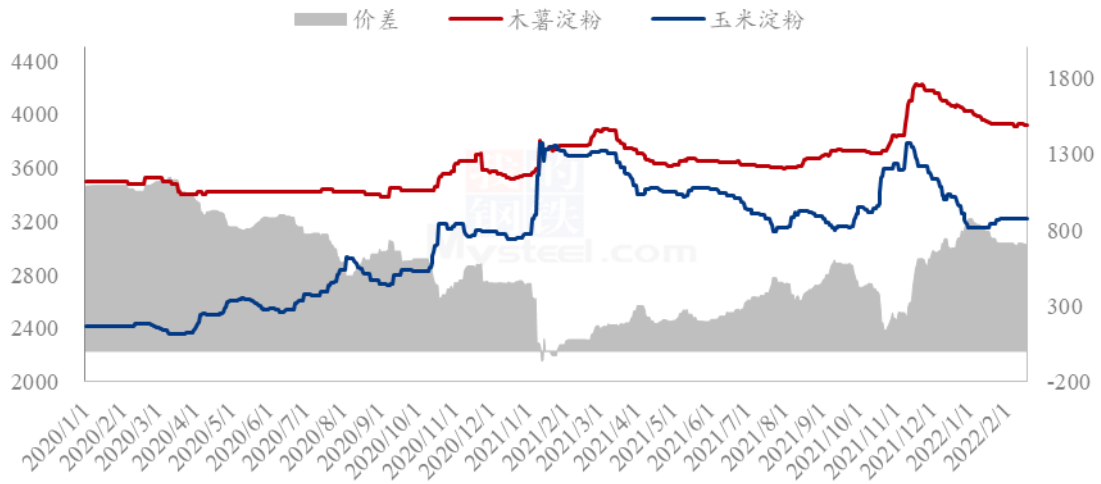


图 6 2020-2022 年木薯淀粉与玉米淀粉价格对比

数据来源：钢联数据（玉米淀粉价格为山东市场主流成交价格均值）

第六章 关联产品分析

6.1 木薯干市场行情

本周泰国 FOB 报价 245-248 美元/吨，较上周下调 3-5 美元/吨；越南 CNF 报价 280-290 美元/吨，较上周持平。

2020-2022年木薯干国外价格走势（美元/吨）

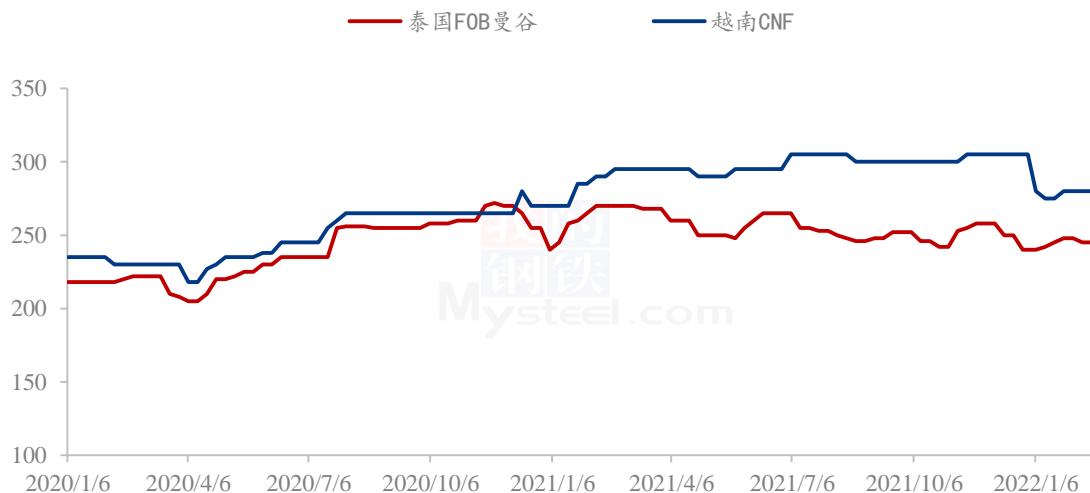


图 7 2020-2022 年国外木薯干价格走势

数据来源：钢联数据

本周国内木薯干港口市场到货量并不多，市场整体表现一般，区间报价在 2120-2140 元/吨。

2020-2022年木薯干国内现货价格走势（元/吨）

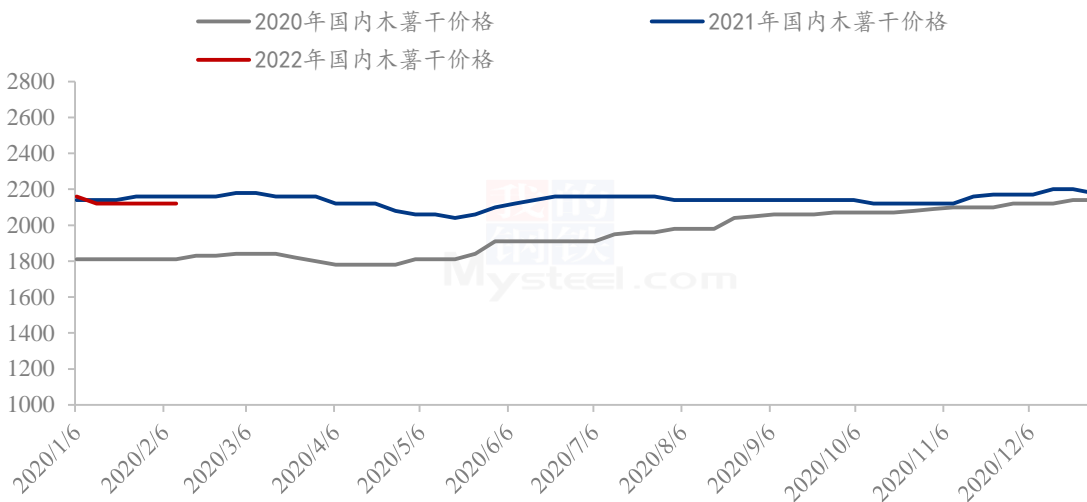


图 8 2020-2022 年国内木薯干价格走势

数据来源：钢联数据

6.2 玉米淀粉市场行情

本周玉米淀粉价格表现平稳，山东实际成交价格暗降，但幅度有限。河北受冬奥会影响产量受限，个别企业小幅上调报价。整体来看本周玉米淀粉价格表现稳定，波动幅度较小。目前玉米淀粉市场陷入僵持，上游企业受原料支撑降价意愿不强；而下游企业普遍看空市场，不认可当前价格，采购意愿偏低。上下游博弈阶段，市场购销氛围较为清淡，短期玉米淀粉价格或维持窄幅震荡，后期关注原料端的方向指引。

2018-2022年主产区玉米淀粉价格走势（元/吨）

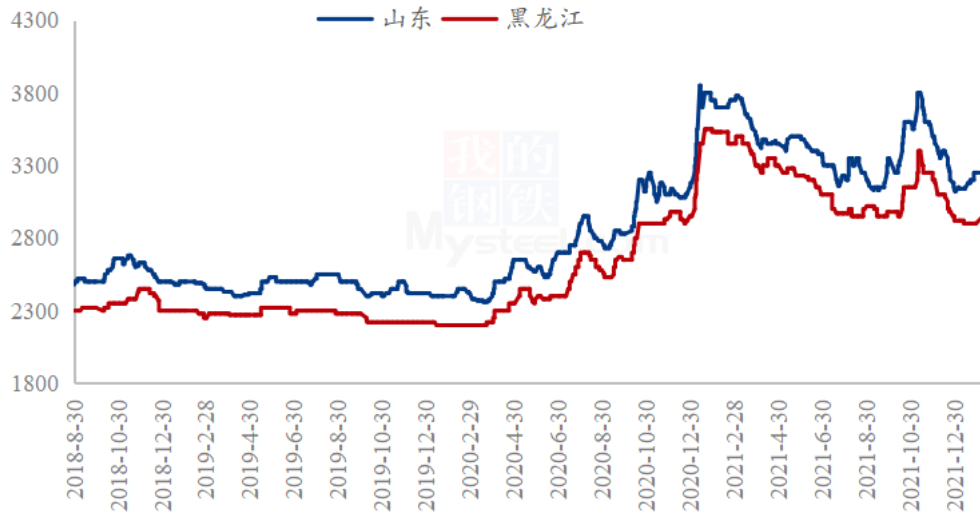


图 9 2018-2022 年玉米淀粉主产区价格走势

数据来源：钢联数据

6.3 马铃薯淀粉市场行情

本周马铃薯淀粉市场行情弱稳走势，随着假期结束购销活动逐渐复苏，市场购销氛围开始活跃，由于整体企业库存仍处于高位，节后马铃薯淀粉市场基本面压力依旧明显，价格上涨有一定阻力；春季市场需求季节性趋弱，以及春季开工的不确定性，价格承压下行概率较大，预计短期内马铃薯淀粉价格稳中偏弱运行。目前需重点关注原料马铃薯的库存量，年后开市之初，多数国内销区市场拿货客商稀疏，马铃薯销量维持正常偏低水平。当前北方库存马铃薯卖压依旧明显，加之南方冬作区新薯陆续上量补充，后期继续关注马铃薯库存消化进度以及马铃薯淀粉的走货情况。

2019-2022年马铃薯淀粉价格走势（元/吨）

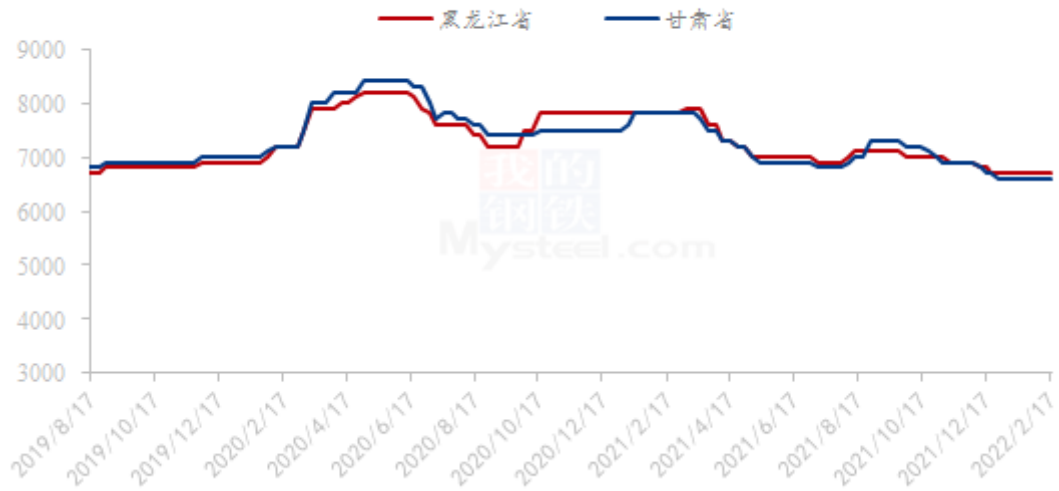


图 10 2019-2022 年马铃薯淀粉价格走势

数据来源：钢联数据

6.4 玉米市场行情

本周玉米市场价格区域分化，东北及南方市场价格偏强，华北价格小幅下降。东北产区大型粮贸企业提价收购，拉涨市场价格，也支撑贸易业者挺价心态，市场价格小幅上涨。华北地区贸易商出货较为积极，深加工企业收购顺畅，收购价格小幅走低。南方市场受产区发货价格和运输成本上涨拉动，市场价格小幅上涨。下周东北产区挺价氛围继续提升，预计报价偏强运行，但下游需求难支撑高价，成交价格涨幅受限；华北市场价格运行相对独立，价格低位震荡为主。重点关注贸易商建仓积极性和农户售粮节奏的变化。

2020-2022年全国玉米均价走势（元/吨）

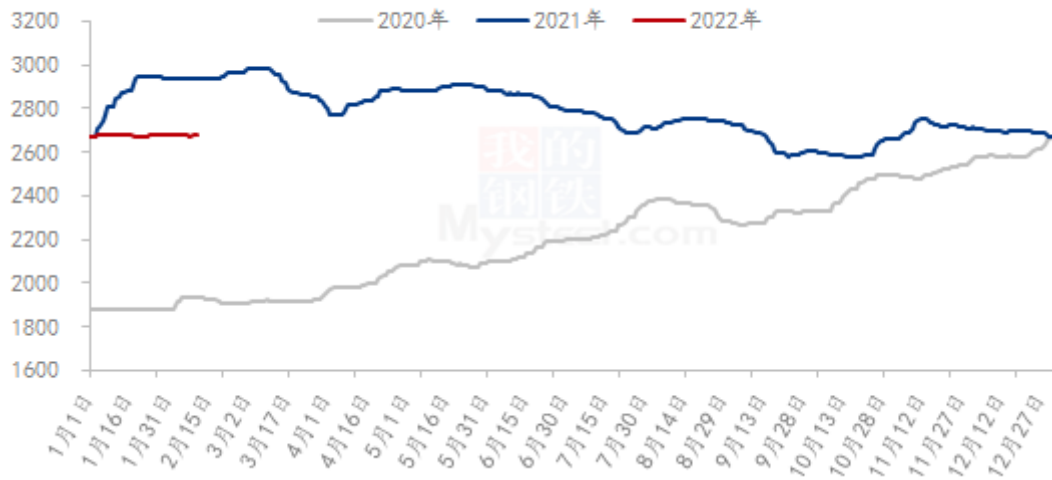
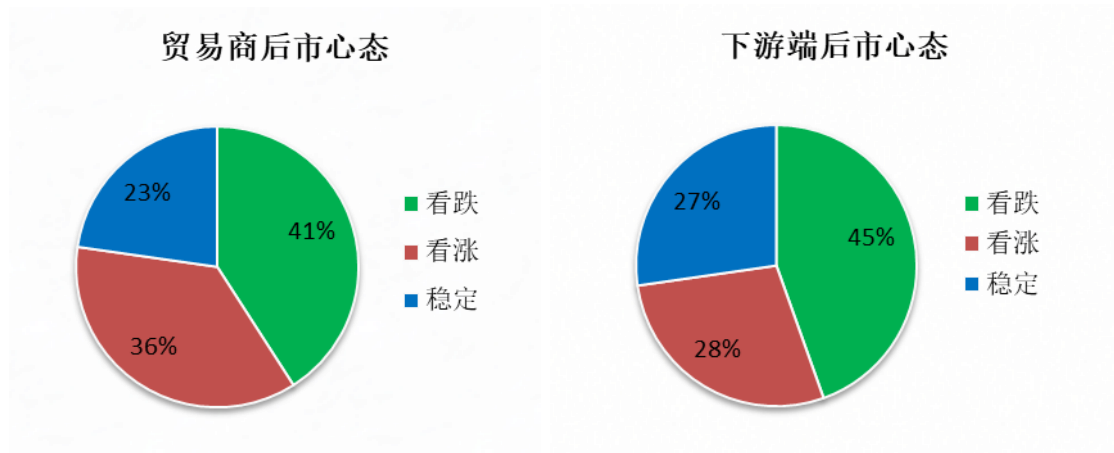


图 11 2020-2022 年全国玉米价格走势

数据来源：钢联数据

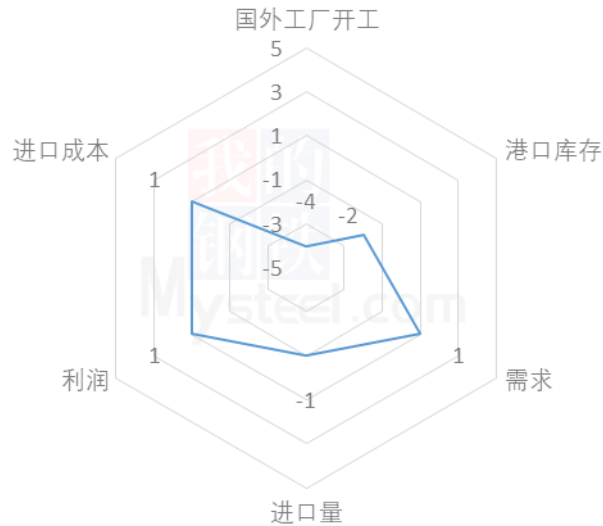
第七章 心态解读



样本数量：贸易商 10；下游 10；

第八章 木薯淀粉后市影响因素分析

木薯淀粉后市影响因素分析



影响因素分析：

国外工厂开工：开工率升高，利空价格；

进口量：海运费回调、外盘报价小涨，弱势利空价格；

港口库存：库存货源缓慢增加，弱势利空后市价格；

需求：下游需求缓慢下单采购，弱势利好；

进口成本：成本高企，对价格支撑明显；

利润：海运费松动，弱势利好；

影响因素及影响力值说明

5	重大利好	-5	重大利空
4	明显利好	-4	明显利空
3	一般利好	-3	一般利空
2	小幅利好	-2	小幅利空
1	弱势利好	-1	弱势利空

注：以对价格的影响力确定利好利空因素，该因素的影响力指标是通过与市场人士充分沟通后结合市场客观情况进行的综合数值判定。

第九章 后期预判

元宵节过后，下游食品行业补货需求仅小幅提升，随着补货结束，市场走货放

缓，贸易商出货有一定压力，同时当前属于季节性淡季，港口库存不断增加，贸易商利润仅在成本线附近，木薯淀粉价格受需求影响成交并不理想，整体市场心态偏空，预计短期内木薯淀粉市场维持窄幅震荡。

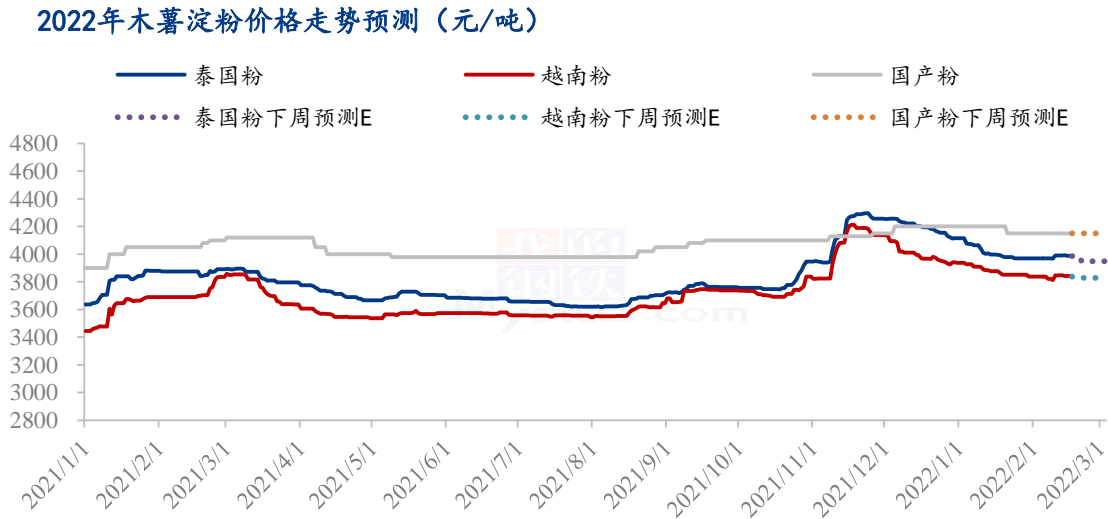


图 12 2022 年木薯淀粉价格走势预测

数据来源：钢联数据

免责声明：

Mysteel 力求使用准确的数据信息，客观公正地表达内容及观点，但这并不构成对客户直接决策建议，客户不应以此取代自己的独立判断，客户应该十分清楚，其据此做出的任何决策与 Mysteel 及其员工无关。报告中的信息均数据来源于公开资料及本公司合法获得的相关资料，Mysteel 不确定客户收到本报告时相关信息是否已发生变更，报告中的内容和意见仅供参考，在任何情况下，Mysteel 对客户及其员工对使用本报告及内容所引发的任何直接或间接损失概不负责，任何形式的分享收益或者分担损失的书面或口头承诺均为无效，Mysteel 及员工亦不为客户因使用本报告或报告所载内容引起的任何损失承担任何责任。

资讯编辑：朱宏 0533-7026572

资讯监督：王涛 0533-7026866

资讯投诉：陈杰 021-26093100