

肉鸡市场

周度报告

(2022.3.10-2022.3.17)



Mysteel 农产品

编辑：刘晓庆、徐攀、朱鹏亮、朱欣欣

电话：0533-7026587

邮箱：zhupengliang@mysteel.com

肉鸡市场周度报告

(2022. 3. 10-2022. 3. 17)

研究方法及标准

报告中的数据皆为本机构自有的调研数据，我们通过与市场业内人士的电话交流、在线交流、实地调研等方式对报告中数据进行验证和修正，以力求真实的反馈市场情况，并给出相应的结论，为客户的决策提供必要的帮助和参考。

报告可信度及声明

Mysteel 农产品力求以最详实的信息为客户提供指导与帮助，但对于据此报告做出的任何商业决策可能产生的风险，本机构不承担任何法律责任。

目 录

本周核心观点.....	- 1 -
第一章 本周基本面概述.....	- 1 -
第二章 本周大肉食鸡市场分析.....	- 2 -
2.1 本周大肉食鸡市场分析.....	- 2 -
2.2 本周 817 肉鸡市场分析.....	- 5 -
2.3 本周青脚麻鸡市场分析.....	- 8 -
第三章 供需面数据监测情况.....	- 10 -
3.1 本周国内孵化企业大肉食鸡苗出苗量分析.....	- 10 -
3.2 本周大肉食鸡屠宰企业开工率、库容率分析.....	- 10 -
第四章 供需面数据监测情况.....	- 12 -
4.1 本周大肉食毛鸡养殖盈利分析.....	- 12 -
4.2 本周 817 小白鸡盈利分析.....	- 12 -
4.3 本周青脚麻鸡养殖盈利分析.....	- 13 -
第五章 饲料原料及替代品.....	- 14 -
5.1 玉米行情分析.....	- 14 -
5.2 生猪行情分析.....	- 15 -
第六章 市场心态调研.....	- 16 -
6.1 大肉食鸡苗市场心态调研.....	- 16 -
6.2 大肉食毛鸡市场心态调研.....	- 17 -
6.3 817 市场心态调研.....	- 18 -
6.4 青脚麻鸡市场心态调研.....	- 18 -

第七章 后市价格影响因素分析.....	- 19 -
7.1 大肉食鸡苗后市价格影响因素分析.....	- 19 -
7.2 大肉食毛鸡后市价格影响因素分析.....	- 20 -
7.3 817 毛鸡后市价格影响因素分析.....	- 20 -
7.4 青脚麻鸡后市价格影响因素分析.....	- 21 -
第八章 肉鸡后市预测.....	- 23 -
8.1 大肉食鸡苗价格预测.....	- 23 -
8.2 大肉食毛鸡价格预测.....	- 23 -
8.3 817 小白鸡价格预测.....	- 24 -
8.4 青脚麻鸡价格预测.....	- 25 -

本周核心观点

本周大肉食种蛋先跌后稳运行；大肉食鸡苗一路下跌至谷底。大肉食毛鸡处于断档期且在疫情管控的影响下，调运受阻，价格持稳。受公共卫生事件影响，817小白鸡屠企开工不畅，毛鸡出货滞销；目前毛鸡出栏不多，供应面有一定支撑，市场仍呈供需两弱格局。青脚麻鸡市场供应持续收紧，终端消费不振，企业产品走货不畅，收购情绪不佳，毛鸡价格涨跌两难。

第一章 本周基本面概述

	类别	本周	上周	涨跌
供需	大肉食毛鸡开工率	61.07%	76.44%	-15.37%
	大肉食毛鸡库容率	78.23%	64.44%	13.79%
利润	大肉食毛鸡养殖利润（元/只）	-0.83	-0.85	2.35%
	817小白鸡养殖利润（元/只）	0.22	0.47	-53.19%
	青脚麻鸡养殖利润（元/只）	0.85	0.79	7.59%
价格	大肉食种蛋价格（元/枚）	0.76	0.81	-6.17%
	大肉食鸡苗价格（元/羽）	0.69	0.98	-29.59%
	大肉食毛鸡价格（元/斤）	3.87	3.80	1.84%
	大肉食板冻大胸价格（元/公斤）	9.31	9.46	-1.59%
	大肉食大规格琵琶腿价格（元/公斤）	9.59	10.21	-6.07%
	817鸡苗价格（元/羽）	0.57	0.79	-27.85%
	817小白鸡价格（元/斤）	4.62	4.62	0
	817白条价格（元/件）	120.11	119.11	0.85%
	青脚麻鸡苗价格（元/羽）	2.93	3.03	-3.30%
	青脚麻鸡价格（元/斤）	5.66	5.58	1.43%

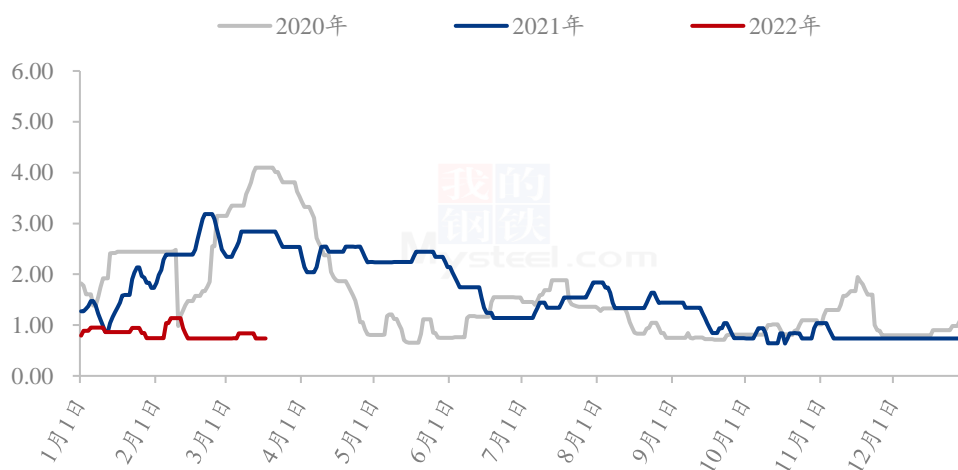
第二章 本周大肉食鸡市场分析

2.1 本周大肉食鸡市场分析

2.1.1 大肉食种蛋价格先跌后稳

本周全国大肉食种蛋均 0.76 元/枚，环比跌幅 6.17%，同比跌幅 73.24%。本周大肉食种蛋市场交投欠佳，种蛋高报低走，受大肉食鸡苗行情低迷及疫情的影响，种禽端看空后市，大肉食种蛋开始出现转商品蛋销售的情况。

(2020年-2022年) 全国大肉食种蛋价格走势图 (元/枚)



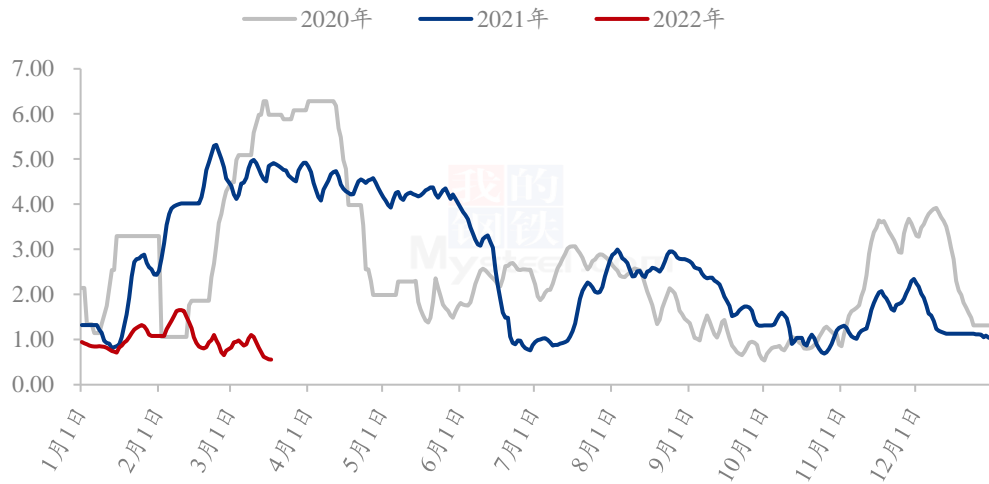
数据来源：钢联数据

图 1 (2020 年-2022 年) 全国大肉食种蛋价格走势图 (元/枚)

2.1.2 大肉食鸡苗价格下跌至谷底

本周全国大肉食鸡苗均价 0.69 元/羽，环比跌幅 29.59%，同比跌幅 85.41%。本周鸡苗市场受疫情影响较大，叠加养殖成本高位，养殖端补栏情绪更加谨慎；受交通运输不畅影响，种禽企业走苗计划较弱，企业退计划较多，基本省内成交合作，中小种禽企业抽毛蛋操作严重；鸡苗价格一路下跌，实际成交价格混乱。

(2020年-2022年) 全国大肉食鸡苗价格走势图 (元/羽)



数据来源：钢联数据

图 2 (2020年-2022年) 全国大肉食鸡苗价格走势图 (元/羽)

2.1.3 大肉食毛鸡价格断档持稳

本周毛鸡价格处于断档期，价格持稳，周内全国大肉食毛鸡棚前均价 3.87 元/斤，较上周走高 0.07 元/斤，环比涨幅 1.84%，同比跌幅 14.00%。断档期内毛鸡供应严重不足，企业根据鸡源情况安排放假计划。本周公共卫生事件在山东、辽宁等主产区蔓延较为严重，各地区交通受阻，毛鸡多在本区域内采购。

(2020年-2022年) 国内大肉食毛鸡均价走势图 (元/斤)

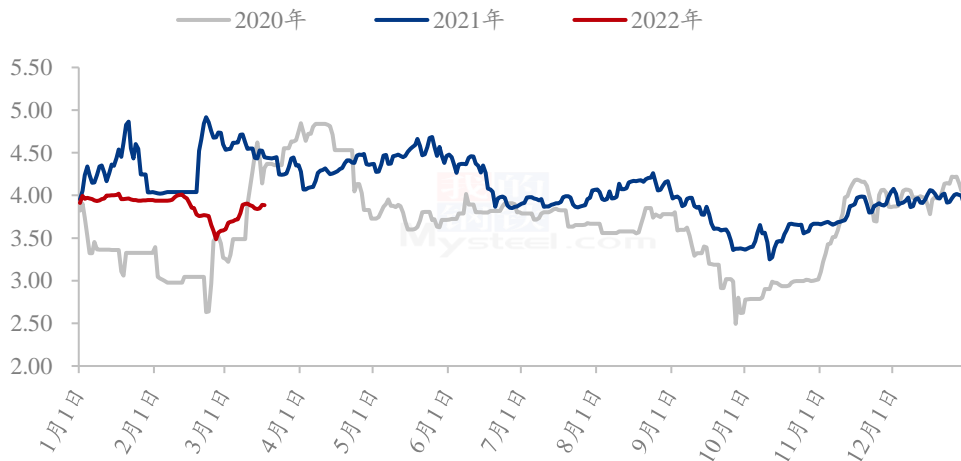


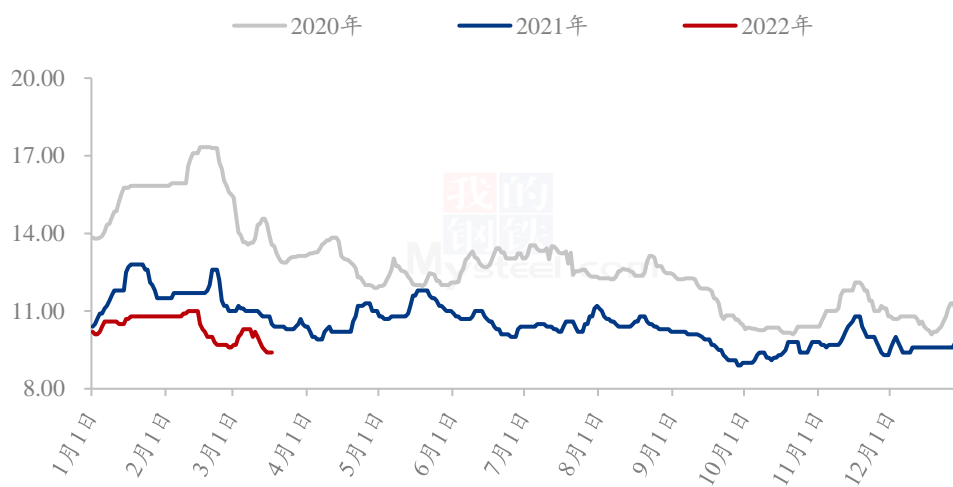
图 3（2020 年-2022 年）国内大肉食毛鸡均价走势图（元/斤）

2.1.4 大肉食分割品价格震荡走低

本周分割品价格震荡走低，板冻大胸周度均价 9.31 元/公斤，较上周下调 0.15 元/公斤，环比跌幅 1.59%，同比跌幅 9.87%；大规格琵琶腿周度均价 9.59 元/公斤，下调 0.62 元/公斤，环比跌幅 6.07%，同比跌幅 11.20%。

本周分割品价格继续下调，往年断档期内，屠企库存都有不同程度的下调，今年受公共卫生事件在主产区蔓延影响，部分主产区交通管控，车辆运输受限。产品积压，企业有降价走货迹象。疫区范围内，消费锐减，消费市场整体需求不足，价格走低。

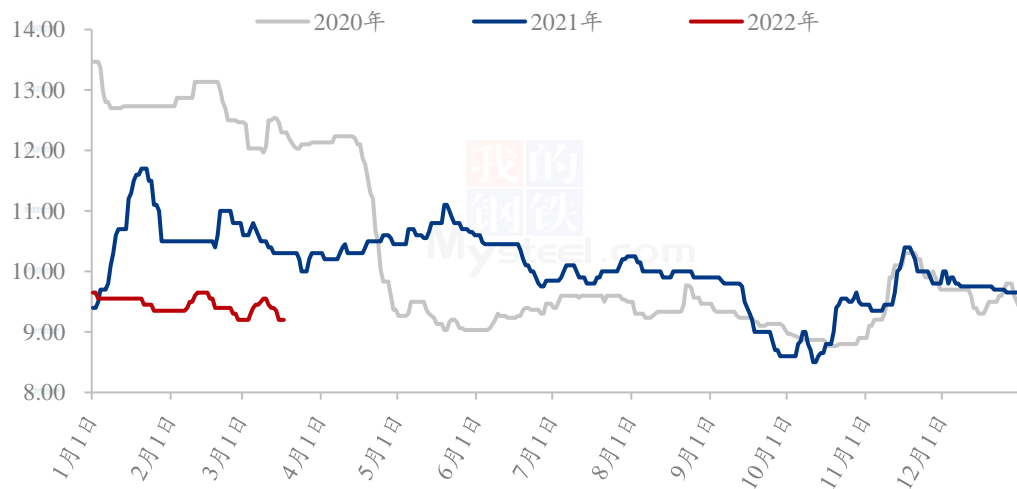
（2020年-2022年）大规格琵琶腿均价走势图（元/公斤）



数据来源：钢联数据

图 4（2020 年-2022 年）大规格琵琶腿均价走势图（元/公斤）

(2020年-2022年)板冻大胸均价走势图(元/公斤)



数据来源：钢联数据

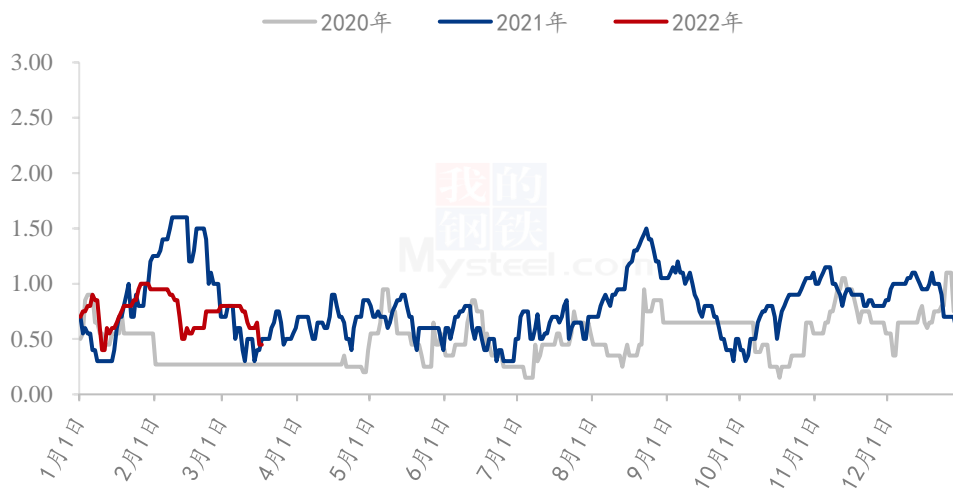
图 5 (2020 年-2022 年)板冻大胸均价走势图(元/公斤)

2.2 本周 817 肉鸡市场分析

2.2.1 本周 817 鸡苗价格跌势不止

本周 817 鸡苗价格跌势不止，周均价为 0.57 元/羽，较上周下调 0.22 元/羽，环比跌幅 27.85%。本周鸡苗跌势明显，主要受疫情影响，养殖户看空后市，补栏情绪欠佳，压价不断。孵化企业看空后市，大厂陆续减少上苗计划，中小厂抽珠子操作不减，出苗量呈递减走势，鸡苗市场交投不畅，供需两弱；本周毛鸡价格偏弱运行，鸡苗价格承压下滑。

(2020年-2022年) 817小白鸡苗价格走势(元/羽)



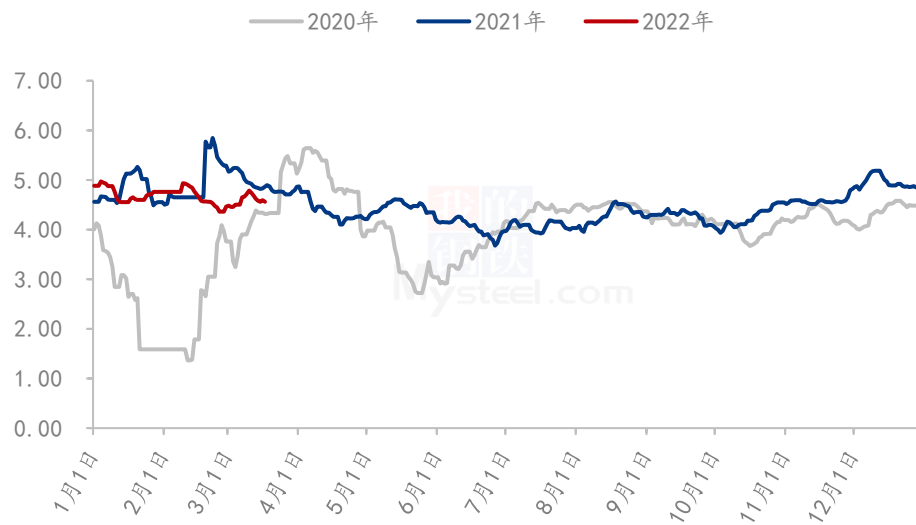
数据来源：钢联数据

图 6 (2020 年-2022 年) 817 小白鸡苗价格走势(元/羽)

2.2.2 本周 817 小白鸡价格涨后回落

本周全国 817 小白鸡价格呈震荡下行走势，周均价为 4.62 元/斤，与上周均价持平。本周毛鸡市场供需两弱，从供应面来看，前期受成本不断攀升影响，养殖户成本增加，目前养殖处亏损煎熬，抗价情绪明显，导致毛鸡出栏增幅不大。从需求面来看，受公共卫生事件影响，屠宰企业开工不畅，部分地区暂缓工期，供需博弈下，毛鸡价格偏稳运行。

(2020年-2022年) 全国817小白鸡价格走势(元/斤)



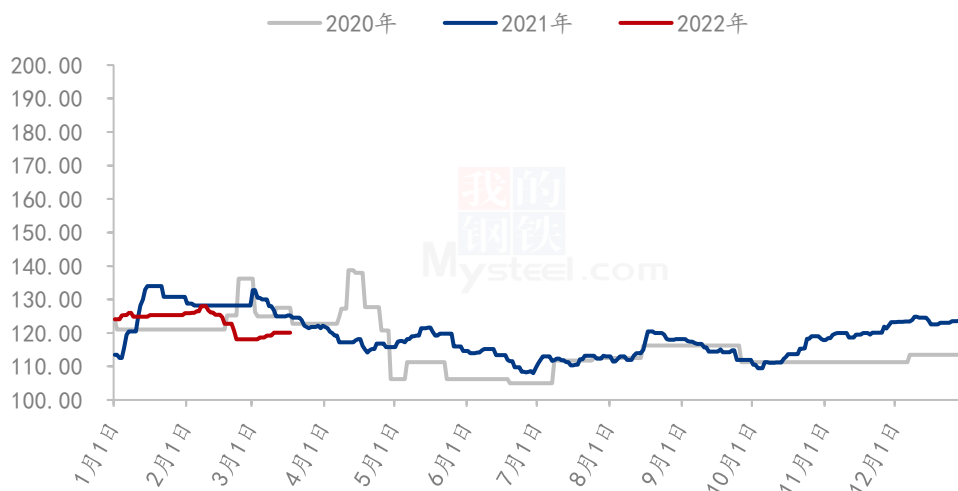
数据来源：钢联数据

图 7 (2020 年-2022 年) 全国 817 小白鸡价格走势(元/斤)

2.2.3 本周 817 白条价格持稳运行

本周 817 白条价格持稳运行，均价为 120.11 元/件，较上周上调 1.00 元/件，环比涨幅 0.84%。本周均价较上周走高，价格整体偏稳运行。本周受公共卫生事件影响，终端消费锐减，替代品走弱，产品价格上涨无力，整体偏稳运行；本周毛鸡价格变化不大，鲜品交投受阻，加之替代品市场无利好提振，多重利空因素叠加，产品价格上涨无力。

(2020年-2022年) 全国817冻品价格走势(元/件)



数据来源：钢联数据

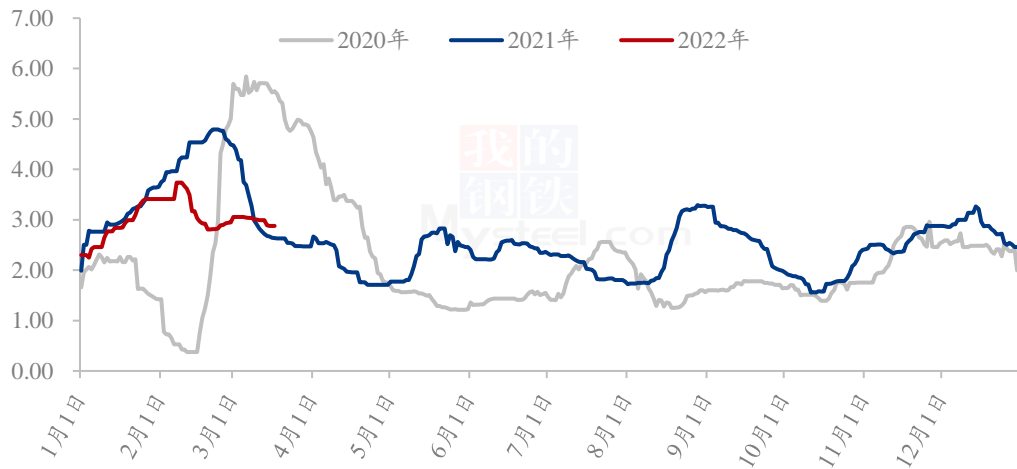
图 8 (2020 年-2022 年) 全国 817 冻品价格走势(元/件)

2.3 本周青脚麻鸡市场分析

2.3.1 本周青脚麻鸡苗价格稳中微降

本周青脚麻鸡苗均价 2.93 元/羽，较上周均价下调 0.10 元/羽，环比跌幅 3.30%，同比涨幅 8.12%。本周种鸡孵化企业计划正常，市场苗量供应充足，由于大鸡行情持续偏弱，饲料成本再次上涨，养殖端补栏积极性低，对鸡苗需求不佳，企业实际落计划鸡苗较多，市场苗价稳中趋弱调整。

(2020年-2022年) 全国青脚麻鸡苗价格走势(元/羽)



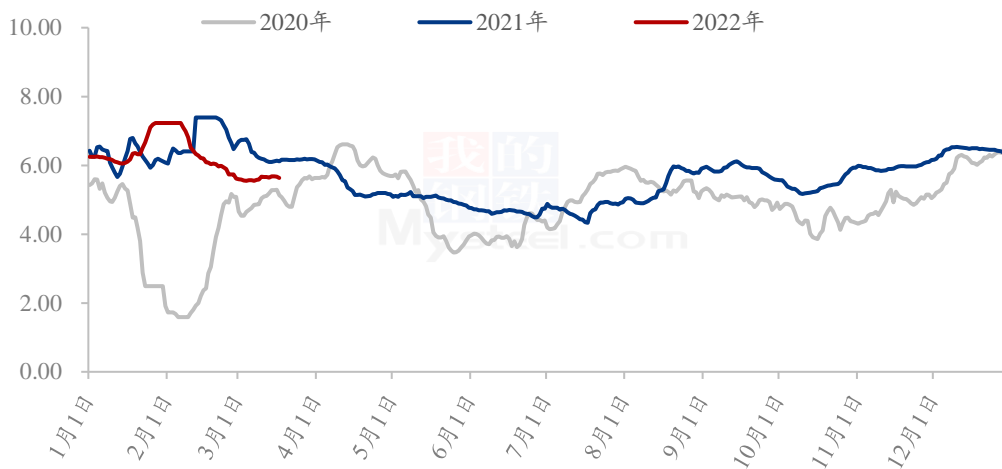
数据来源：钢联数据

图9 (2020年-2022年) 全国青脚麻鸡苗价格走势(元/羽)

2.3.2 本周青脚麻鸡价格稳中震荡

本周青脚麻鸡均价 5.66 元/斤，较上周均价上涨 0.08 元/斤，环比涨幅 1.43%，同比跌幅 7.67%。养殖端毛鸡出栏不多，市场供应尚可，终端消费延续平淡，市场销量持续不佳，屠宰企业多按订单宰杀，冷库收购积极性一般，需求面对价格利空作用明显，受高成本和供应面的弱势支撑，麻鸡价格偏稳运行。本周受疫情影响，部分养殖端出于风险防控，出栏积极，同时多地市场交投受限，市场毛鸡价格以稳为主，区间涨跌调整。

(2020年-2022年) 全国青脚麻鸡价格走势(元/斤)



数据来源：钢联数据

图 10 (2020 年-2022 年) 全国青脚麻鸡价格走势(元/斤)

第三章 供需面数据监测情况

3.1 本周国内孵化企业大肉食鸡苗出苗量分析

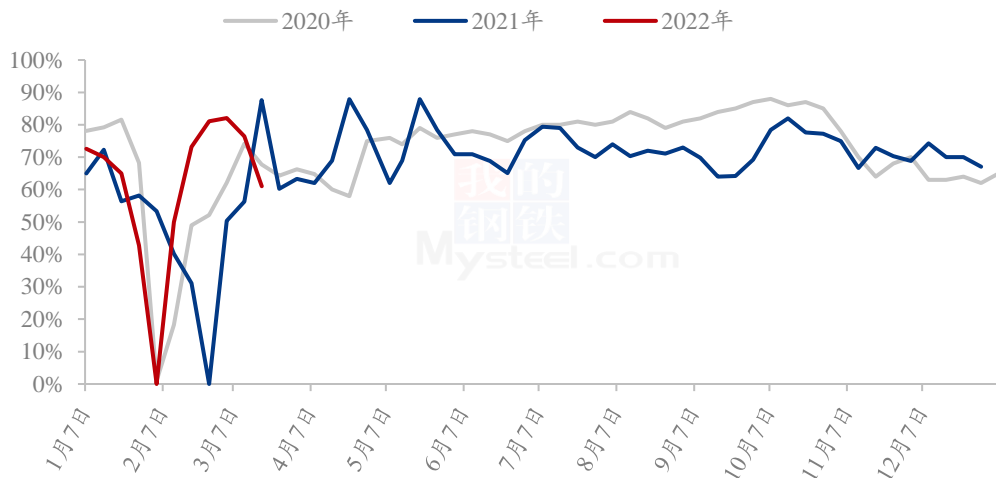
据 Mysteel 农产品样本企业统计本周出苗量 4164 万羽，较上周出苗量减少 90 万羽；本周受疫情影响，鸡苗价格跌至谷底，种禽企业走苗计划较弱，多家中小型种禽企业持续抽毛蛋，导致出苗量较上周减少，据调研部分种禽企业有种蛋转商品蛋和淘汰父母代种鸡操作，预计下周出苗量或继续缩减。

3.2 本周大肉食鸡屠宰企业开工率、库容率分析

3.2.1 大肉食毛鸡屠宰企业开工率走势分析

本周大肉食毛鸡样本屠宰企业开工率均值在 61.07%，较上周下调 15.37 个百分点。以市场和合同为主的屠企，断档期内，毛鸡供应严重不足，屠宰不同程度放假计划，另一方面屠宰正常开工，但屠宰量维持常态的五成左右；以自养和大合同为主的屠企，大部分保持略低于正常开工的状态，导致本周内屠宰开工大幅走低。

(2020年-2022年) 大肉食毛鸡样本屠宰开工率走势图



数据来源：钢联数据

图 11 (2020 年-2022 年) 大肉食毛鸡样本屠宰开工率走势图

3.2.1 大肉食毛鸡屠企库容率走势分析

本周国内大肉食毛鸡样本屠宰企业平均库容在 78.23%，上调 13.79 个百分点。本周库存大幅上涨主要受限于主产区受公共卫生事件影响，运输不便。受各地防疫政策不同影响，屠企走货及库存各不相同；其次批发市场管控加强，开仓时间减少等措施也在限制经销端拿货。整体而言，山东库容高于辽宁库容。

(2020年-2022年) 大肉食毛鸡样本屠宰库容率走势图

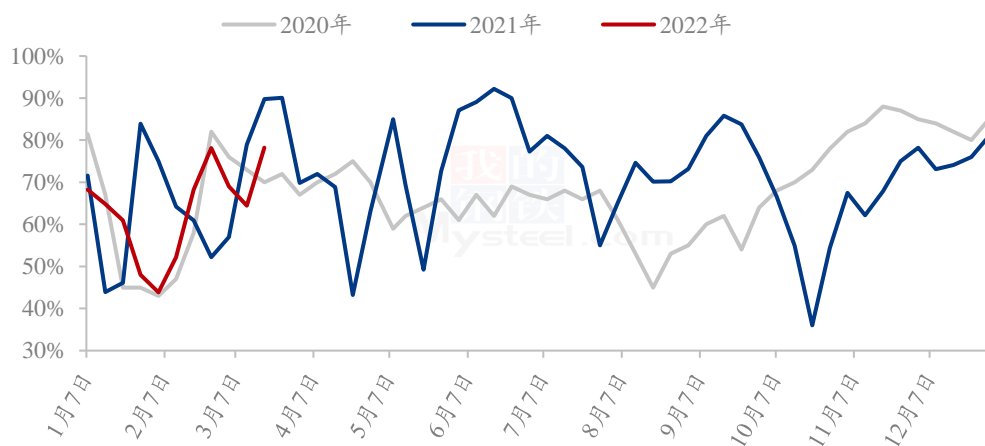


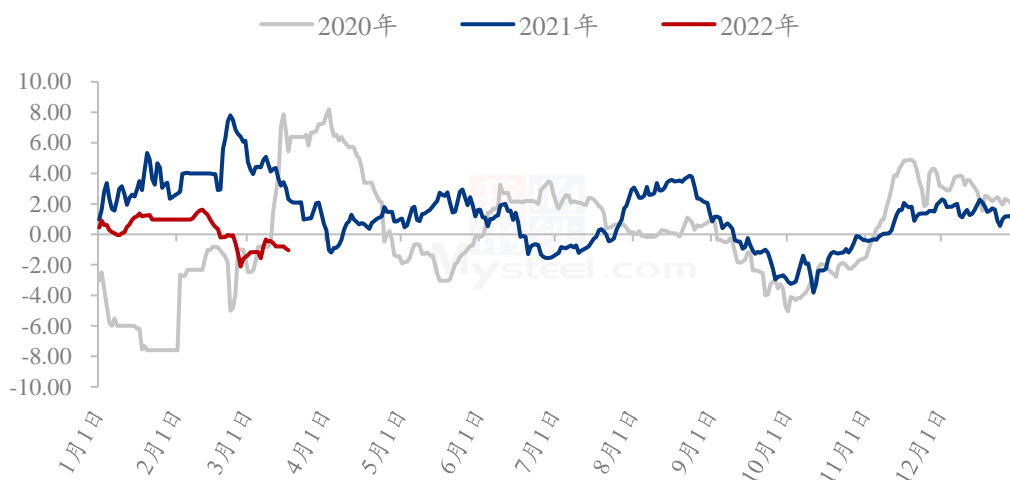
图 12 (2020 年-2022 年) 大肉食毛鸡样本屠宰库容率走势图

第四章 供需面数据监测情况

4.1 本周大肉食毛鸡养殖盈利分析

按照当下毛鸡体重 5.50 斤，料比 1.50，本周山东毛鸡养殖亏损在 0.83 元/只，较上周上调 0.02 元/斤，毛鸡虽处断档期，然而在公共卫生事件的影响下，价格未出现预期的上涨。虽鸡苗成本压制最低，但本周饲料连涨两次，涨幅 100 元/吨，养户补栏情绪依旧谨慎。本周山东区域内出栏毛鸡体重偏小，多在 4.50-5.00 斤；东北地区出栏毛鸡体重正常。

(2020 年-2022 年) 大肉食毛鸡养殖盈利走势图 (元/只)



数据来源：钢联数据

图 13 (2020 年-2022 年) 大肉食毛鸡养殖盈利走势图 (元/只)

4.2 本周 817 小白鸡盈利分析

按照当下出栏毛鸡 3.00 斤/只，料比 1.60 计算，本周出栏 817 平均养殖盈利 0.22 元/只，比上周亏损 0.25 元/只，跌幅 53.19%。本周对应 53 天前鸡苗价格在

0.80 元/羽左右，鸡苗成本增加 0.25 元/羽；本周饲料价格较稳定，加之本周毛鸡价格稳中微落，养殖端盈利空间减少，接近成本线。

(2020年-2022年) 全国817养殖盈利走势图 (元/只)



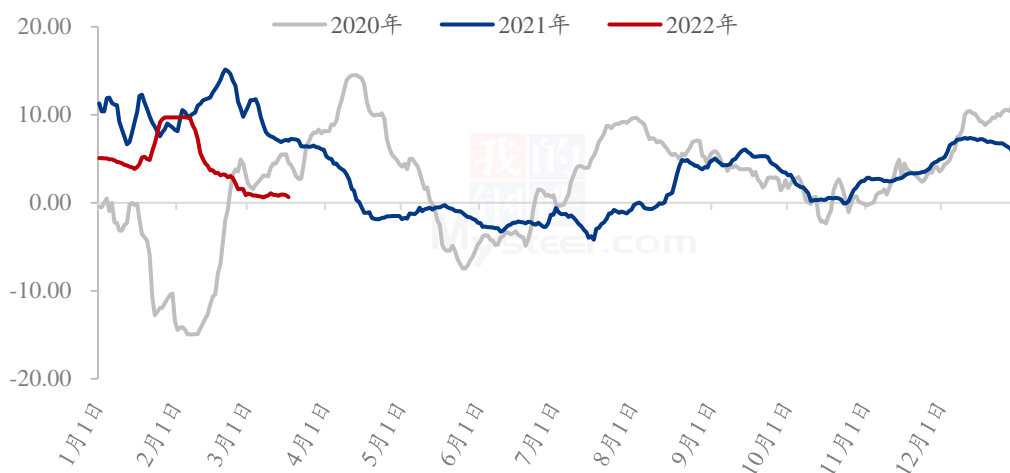
数据来源：钢联数据

图 14 (2020 年-2022 年) 全国 817 养殖盈利走势图 (元/只)

4.3 本周青脚麻鸡养殖盈利分析

按出栏毛鸡体重 5.50 斤/只，平均料比 2.10 计算，理论上本周出栏青脚麻鸡平均养殖盈利为 0.85 元/只，较上周增加 0.06 元/只，环比涨幅 7.59%，同比跌幅 88.06%。本周养殖端鸡苗成本较上周增加 0.37 元/羽，平均饲料成本较上周增加幅度不大，毛鸡市场价格较上周上涨 0.08 元/斤，养殖端盈利增加有限，仍维持在成本线附近，放养合同主依然处在亏损状态。

(2020年-2022年) 全国青脚麻鸡养殖盈利走势图 (元/只)



数据来源：钢联数据

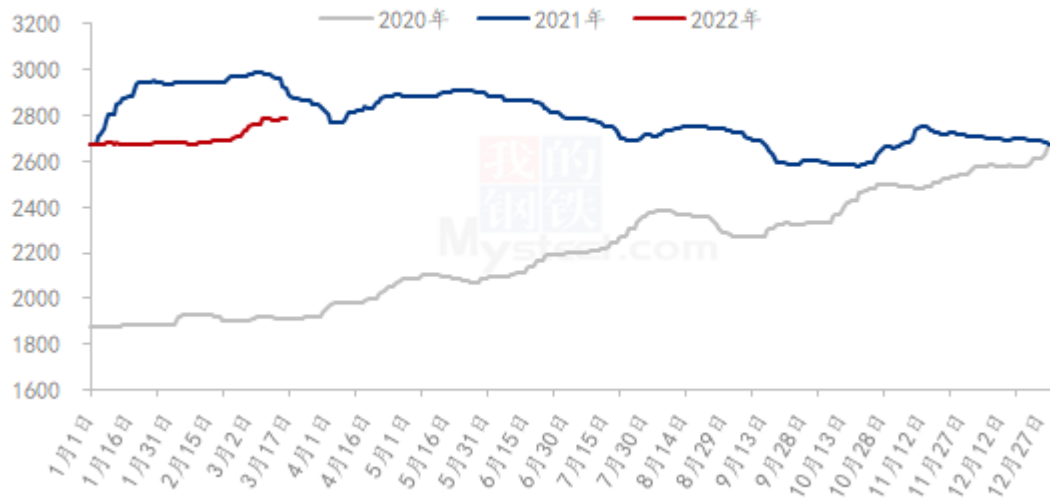
图 15 (2020 年-2022 年) 全国青脚麻鸡养殖盈利走势图 (元/只)

第五章 饲料原料及替代品

5.1 玉米行情分析

本周玉米市场价格以稳为主，局部涨跌互现。3月17日，玉米周度均价为2779元/吨，较上周上涨2元/吨。东北地区受疫情影响，外流减少，粮商心态出现转变。华北地区深加工企业根据门前到货车辆调整收购价，到货量大的企业下调价格，粮源以当地货源为主。到货量低的企业则适当上调收购价。南方地区市场交易气氛平淡，北港发货减少支撑粮商心态，粮商根据库存及走货情况调整报价。下游饲料企业按需采购为主，滚动补库。预计短期玉米市场价格盘整运行。

2020-2022年全国玉米均价走势（元/吨）



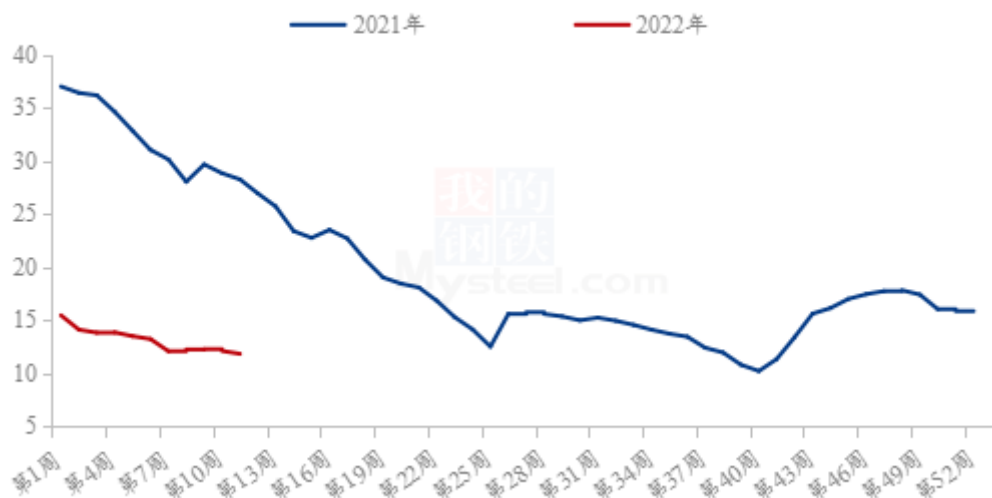
数据来源：钢联数据

图 16 2020-2022 年全国玉米均价走势（元/吨）

5.2 生猪行情分析

本周生猪出栏均价为 11.83 元/公斤，较上周下跌 0.27 元/公斤，环比下跌 2.23%，同比下跌 58.11%。本周猪价震荡走弱，横盘僵持或难延续。主要原因在于终端贸易受限，疫情发展掣肘消费流通，虽前期备货行情给予支撑，但短暂囤货已基本饱和，消费表现边际减弱明显，批发市场砸行、烂市现象多发，部分商贩肉铺白条肉售价接近毛猪价格，居民消费大打折扣。当前部分区域因疫情管控，生猪购销受阻，屠企收猪无压力，规模场降价走量现象增多；近期养户压栏情绪略显松动，出栏积极性有所提升，供应端表现仍显充裕。整体来看，现阶段市场猪源充足，终端消费因疫情影响多有受创，短期暂无利好支撑，收储效应或较有限，下周猪价多看跌、偏弱态势延续。

全国外三元生猪出栏均价走势图（元/公斤）



数据来源：钢联数据

图 17 全国外三元生猪出栏均价走势图（元/公斤）

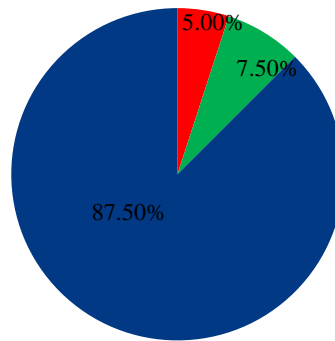
第六章 市场心态调研

6.1 大肉食鸡苗市场心态调研

本周 Mysteel 农产品共对 40 家企业进行了下周市场心态调研，这 40 家企业中有 12 家种禽厂，4 家专门孵化厂，5 家一体化企业，11 家鸡苗经销商，4 家养殖厂，4 家放养龙头。看涨 2 家，看跌 3 家，看稳定 35 家。

大肉食鸡苗市场心态调研

■ 看涨 ■ 看跌 ■ 看稳



数据来源：钢联数据

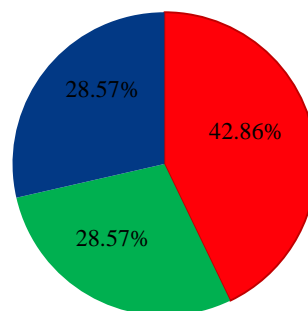
图 18 大肉食鸡苗市场心态调研

6.2 大肉食毛鸡市场心态调研

本周 Mysteel 农产品对 35 家企业进行了下周市场心态调研，这 35 家企业中有 5 家种禽厂，5 家养殖场，5 家一体化企业，12 家冷藏厂，8 家贸易经销商。看涨 15 家，看跌 10 家，看稳 10 家。

大肉食毛鸡市场心态调研

■ 看涨 ■ 看跌 ■ 看稳



数据来源：钢联数据

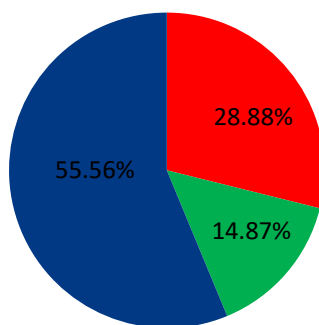
图 19 大肉食毛鸡市场心态调研

6.3 817 市场心态调研

本周 Mysteel 农产品共对 50 家企业进行了下周市场心态调研，这 50 家企业中有 20 家是屠宰端，12 家是养殖端，12 家是孵化端，6 家是贸易端。看涨 15 家，看跌 8 家，看稳定 27 家。

817市场心态调研

■ 看涨 ■ 看跌 ■ 看稳



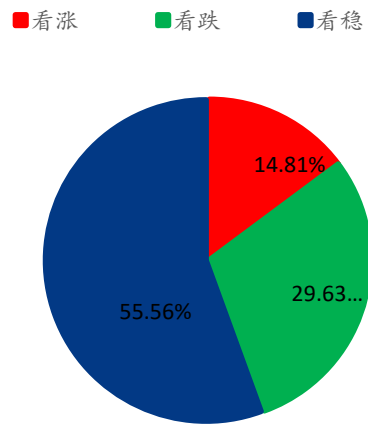
数据来源：钢联数据

图 20 817 市场心态调研

6.4 青脚麻鸡市场心态调研

本周 Mysteel 农产品对 27 家样本单位进行下周市场心态调研，这 27 家样本单位有 5 家养殖端，13 家贸易端，4 家屠宰端，5 家孵化企业。看涨 10 家，看跌 3 家，看稳 11 家。

青脚麻鸡市场心态调研



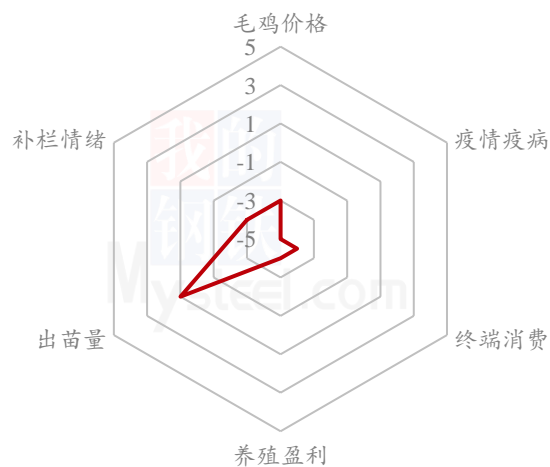
数据来源：钢联数据

图 21 青脚麻鸡市场心态调研

第七章 后市价格影响因素分析

7.1 大肉食鸡苗后市价格影响因素分析

大肉食鸡苗后市价格影响因素分析



数据来源：钢联数据

图 22 大肉食鸡苗后市价格影响因素分析

影响因素分析:

毛鸡价格: 价格低位, 支撑不足

疫情疫病: 种禽主产区疫情严峻, 交通受阻

终端消费: 产品走货一般, 利空鸡苗

养殖盈利: 养殖成本高位, 补栏受限

出苗量: 出苗量减量, 利好鸡苗

补栏情绪: 养殖亏损, 积极性弱

7.2 大肉食毛鸡后市价格影响因素分析

大肉食毛鸡后市价格影响因素分析



数据来源: 钢联数据

图 23 大肉食毛鸡后市价格影响因素分析

影响因素分析:

毛鸡货源: 断档结束后, 毛鸡供应短期恢复

库存: 屠企库存高位, 毛鸡上行受阻

产品价格: 产品开始反弹, 利多毛鸡

产品走货：交通受阻，走货不畅，需求利空价格

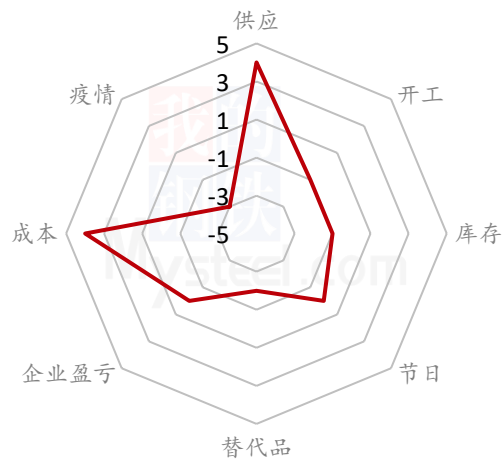
屠宰盈亏：屠宰盈利一般，支撑不足

替代品：生猪弱势下行，压制毛鸡

养殖成本：高成本支撑毛鸡价格

7.3 817 毛鸡后市价格影响因素分析

817后市价格影响因素分析



数据来源：钢联数据

图 24 817 后市价格影响因素分析

影响因素分析：

供应：毛鸡供应紧缺，利好毛鸡

开工：企业开工正常，利好毛鸡

库存：库存充足，利空毛鸡

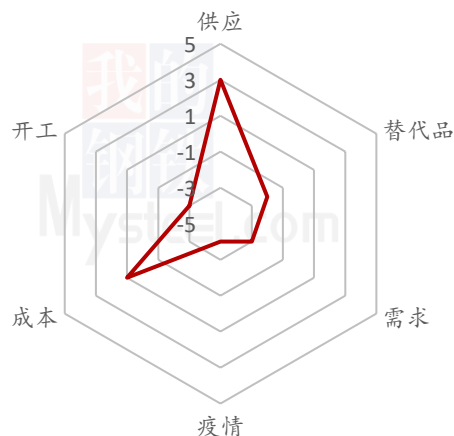
替代品：生猪市场偏弱运行，压制 817 反弹

疫情：部分地区疫情严峻，影响走货

成本：养殖成本高位，支撑鸡价

7.4 青脚麻鸡后市价格影响因素分析

青脚麻鸡后市价格影响因素分析



数据来源：钢联数据

图 25 青脚麻鸡后市价格影响因素分析

影响因素分析：

供应：出栏减少，供应收紧

需求：消费低迷，需求平淡

替代品：猪肉价低，压制肉鸡价格

疫情：疫情复发，交通管制严格，影响终端消费和市场走货

开工：企业开工不足，收购积极性低

成本：饲料成本上涨，短时支撑价格

影响因素及影响力值			
5	重大利好	-5	重大利空
4	明显利好	-4	明显利空
3	一般利好	-3	一般利空
2	小幅利好	-2	小幅利空
1	弱势利好	-1	弱势利空

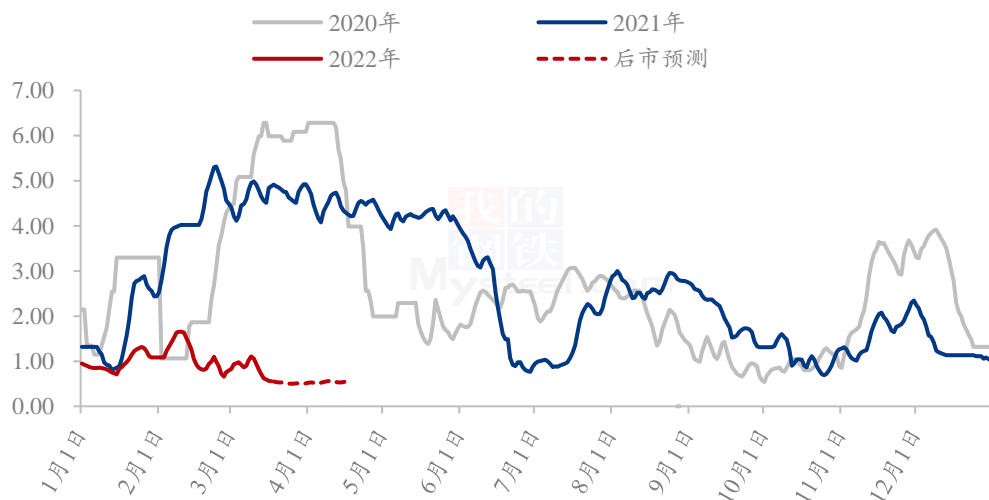
注：以对价格的影响力确定利好利空因素，该因素的影响力指标是通过与市场人士充分沟通后结合市场客观情况进行的综合数值判定。

第八章 肉鸡后市预测

8.1 大肉食鸡苗价格预测

下周大肉食鸡苗市场受疫情影响依然较大，叠加饲料价格再度上涨，养殖成本高位，养殖端补栏情绪或持续弱势，部分种禽企业仍有落计划、抽活珠子的情况，种蛋转商品蛋量或有增加，淘汰父母代种鸡意愿亦将提高，预计下周鸡苗价格或继续底部震荡为主。

(2020年-2022年) 全国大肉食鸡苗价格预测走势图 (元/羽)



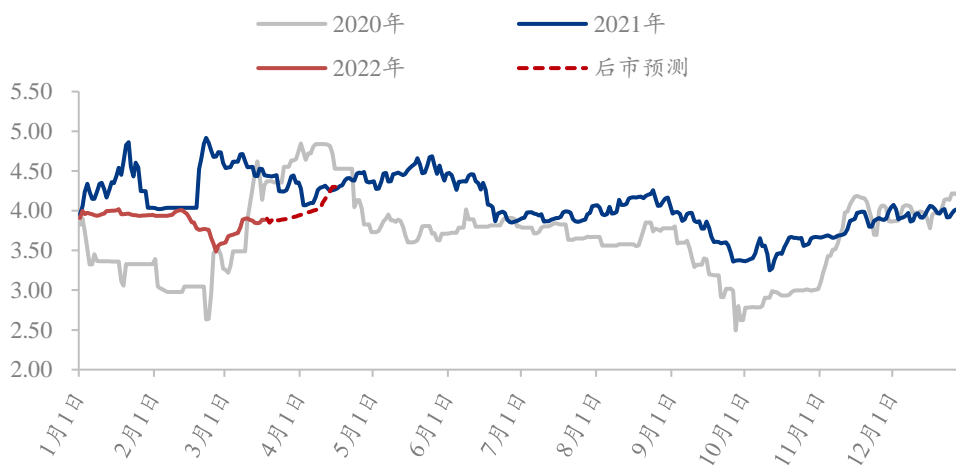
数据来源：钢联数据

图 26 (2020 年-2022 年) 全国大肉食鸡苗价格预测走势图 (元/羽)

8.2 大肉食毛鸡价格预测

下周断档结束，毛鸡短期内恢复正常出栏状态，但公共卫生事件短期内结束较为困难，运输调运直接压制毛鸡价格上涨。在部分屠企意图抛货的前提下，产品上行力度不足，毛鸡上涨空间有限。预计下周毛鸡价格或呈震荡下行走势，幅度有限。

(2020年-2022年) 国内大肉食毛鸡均价预测走势图 (元/斤)



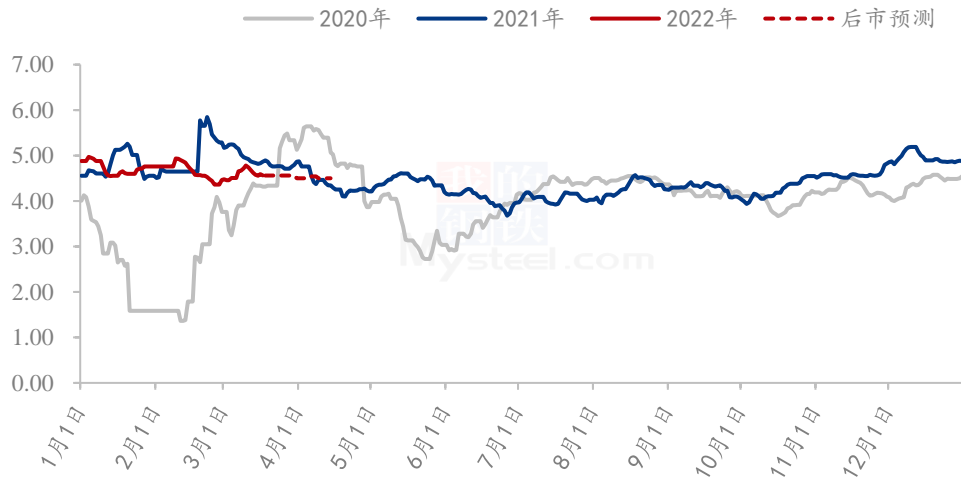
数据来源：钢联数据

图 27 (2020 年-2022 年) 国内大肉食毛鸡均价预测走势图 (元/斤)

8.3 817 小白鸡价格预测

根据 Mysteel 农产品数据监测，从供应端来看，下周毛鸡出栏增幅不大，市场鸡源仍显不足，供应面支撑养殖户挺价信心；从需求端来看，终端难有起色，生猪等替代品支撑力度不足，市场或供需两弱。短期来看，受供应和高成本支撑，鸡价或小幅走高，长期来看利空不断，继续压制 817 市场反弹，毛鸡仍有下行空间，预计下周毛鸡均价或在 4.55 元/斤左右。

(2020年-2022年) 全国817小白鸡价格预测走势图 (元/斤)



数据来源：钢联数据

图 28 (2020 年-2022 年) 全国 817 小白鸡价格预测走势图 (元/斤)

8.4 青脚麻鸡价格预测

养殖端毛鸡出栏逐渐减少，市场供应收紧，终端持续消费平淡，对毛鸡需求量小，企业按订单宰杀，收购积极性一般，供需面无利好支撑，毛鸡价格延续弱势。当下猪价和同类肉鸡替代品价格持续低位，对麻鸡市场利空明显，且近期疫情反复，对市场走货交投影响较大，预计下周鸡价或稳中偏弱，全国价格区间或在 5.40-5.60 元/斤。

(2020年-2022年) 全国青脚麻鸡价格走势预测图 (元/斤)



数据来源: 钢联数据

图 29 (2020 年-2022 年) 全国青脚麻鸡价格走势预测图 (元/斤)

资讯编辑: 刘晓庆 0533-7027030

资讯监督: 王涛 0533-7026866

资讯投诉: 陈杰 021-26093100