

氨基酸市场

月度报告

(2022年3月)



Mysteel 农产品

编辑：陈荣

电话：021-26094319

邮箱：chenronga@mysteel.com

氨基酸市场月度报告

(2022 年 3 月)

研究方法及标准

报告中的数据皆为本机构自有的调研数据，我们通过与市场业内人士的电话交流、在线交流、实地调研等方式对报告中数据进行验证和修正，以力求真实的反馈市场情况，并给出相应的结论，为客户的决策提供必要的帮助和参考。

报告可信度及声明

Mysteel 农产品力求以最详实的信息为客户提供指导与帮助，但对于据此报告做出的任何商业决策可能产生的风险，本机构不承担任何法律责任。

目 录

氨基酸市场月度报告	- 2 -
第一章 本月氨基酸基本面概述	- 1 -
第二章 本月氨基酸价格走势分析	- 2 -
2.1 赖氨酸价格分析	- 2 -
2.2 苏氨酸价格分析	- 3 -
2.3 蛋氨酸价格分析	- 4 -
2.4 色氨酸价格分析	- 5 -
第三章 氨基酸供应分析	- 6 -
3.1 氨基酸各产品供应分析	- 6 -
第四章 氨基酸需求分析	- 6 -
4.1 氨基酸各产品需求分析	- 6 -
第五章 相关产品	- 7 -
5.1 玉米市场分析	- 7 -
5.2 生猪市场分析	- 8 -
5.3 肉鸡市场分析	- 9 -
5.4 蛋鸡市场分析	- 10 -
第六章 氨基酸行情展望	- 10 -

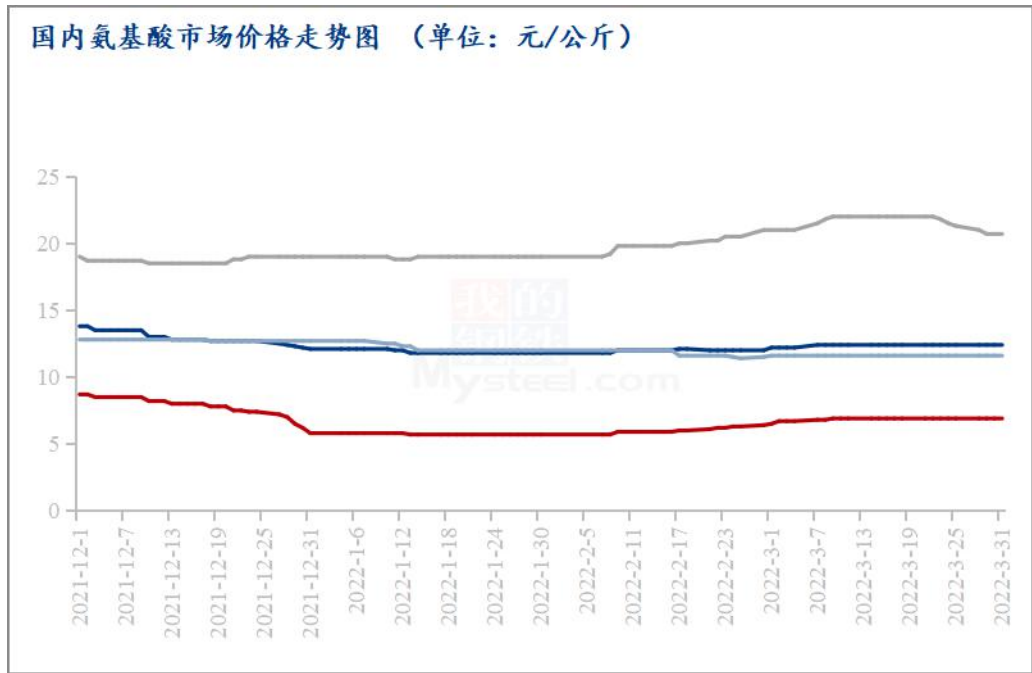
本月核心观点

本月国内氨基酸均价较上月涨幅明显，主要是由于豆粕及玉米价格的提振导致，但中下旬不少贸易商降价销售国产蛋氨酸，整体价格表现先涨后跌。整体公共卫生事件影响下产销区运输受阻，到货延迟现象严重，但下游需求整体较弱，库存偏高下下游企业本月保持观望为主。月底赖、苏厂家报价依旧宽泛运行，适量签单，成本压力仍存下预计本月价格稳定运行，保持关注下游备货情况及疫情影响。

第一章 本月氨基酸基本面概述

	类别	本月	上月	涨跌
价格	70%赖氨酸（元/公斤）	6.85	6	14.1%
	98.5%赖氨酸（元/公斤）	12.4	12	3.3%
	苏氨酸（元/公斤）	11.6	11.77	-1.5%
	蛋氨酸（元/公斤）	21.5	20	7.5%
	色氨酸（元/公斤）	55	52	0.00%
供应	赖氨酸企业开机率	61%	61%	0.00%
	苏氨酸企业开机率	49%	56%	-7.00%
	蛋氨酸企业开机率	88%	88%	0.00%
	色氨酸企业开机率	68%	78%	-10.00%
需求	下游方面	下游逐步备库到5月中旬-6月，整体猪料、禽料需求仍处于常规需求淡季，购销较为平淡，关注水产恢复情况。		
	出口方面	本月苏氨酸订单有所增加，整体出口需求良好，其余氨基酸品种表现一般。		

第二章 本月氨基酸价格走势分析



数据来源：钢联数据

图 1 国内氨基酸市场价格走势图

2.1 赖氨酸价格分析

表 1 赖氨酸硫酸盐国内市场价格

单位：元/公斤

省份	2022/3/31	2022/2/28	月环比
山东	6.8	6.1	11.47%
广东	7.2	6.4	12.5%
北京	6.8	6.3	7.9%
四川	7.2	6.4	12.5%
南昌	6.9	6.3	9.5%
上海	6.9	6.3	9.5%

数据来源：钢联数据

表 2 赖氨酸酸盐国内市场价格

单位：元/公斤

省份	2022/3/31	2022/2/28	月环比
山东	12.2	12	1.7%
广东	12.8	12.2	4.9%
北京	12.2	12	1.7%
四川	12.8	12.2	4.9%
南昌	12.4	12	3.3%
上海	12.4	12	3.3%

数据来源：钢联数据

本月赖氨酸市场价格表现为先涨后稳，70 赖氨酸本月最高价为 7.4 元/公斤，最低价为 6.5 元/公斤，98 赖氨酸本月最高价为 13 元/公斤，最低价为 12 元/公斤。整体上涨多由于玉米及豆粕价格提振，目前赖氨酸行业脱离亏损，前期停产厂家计划 4 月开机。需求端前期订单充足下，本月需求表现依旧低迷，但疫情大环境下各地运输受阻，整体挺价意愿较强，关注厂家及贸易商发货进度。

2.2 苏氨酸价格分析

表 3 苏氨酸国内市场价格

单位：元/公斤

省份	2022/3/31	2022/2/28	月环比
山东	11.5	11.5	0.00%
广东	11.8	11.8	0.00%

北京	11.6	11.6	0.00%
四川	11.8	11.8	0.00%
南昌	11.6	11.6	0.00%
上海	11.6	11.6	0.00%

数据来源：钢联数据

本月苏氨酸厂家报价依旧稳定偏强，整体运行在 11.7-13 元/公斤之间，市场价格较为平稳，多数运行在 11.5-12.1 元/公斤之间。供应端 3 月部分厂家转产后，苏氨酸由于出口需求较好，整体表现偏紧，带动国内价格偏强运行，需求端整体成交较为一般，成本压力增加下，苏氨酸价格或偏强运行。

2.3 蛋氨酸价格分析

表 4 蛋氨酸国内市场价格

单位：元/吨

省份	2022/3/31	2022/2/28	月环比
山东	21	20.5	2.4%
广东	21.5	20.8	3.4%
北京	21.5	20.5	4.9%
四川	21.5	20.8	3.4%
南昌	21	20.5	2.4%
上海	21	20.5	2.4%

数据来源：钢联数据

本月蛋氨酸价格表现为先涨后跌，均价较上月仍涨幅 3%，蛋氨酸本月最高价在 23 元/公斤，最低价在 20.3 元/公斤。供应端个别厂家发货受限，疫情影响下到港延迟现象严重，货物港口堆积，发货速度偏慢。需求端逐渐弱势，中下旬前期低价库存较多，

拖累价格小幅下调，厂家挺价心态下蛋氨酸价格宽泛运行。

2.4 色氨酸价格分析

表 4 色氨酸国内市场价格

单位：元/吨

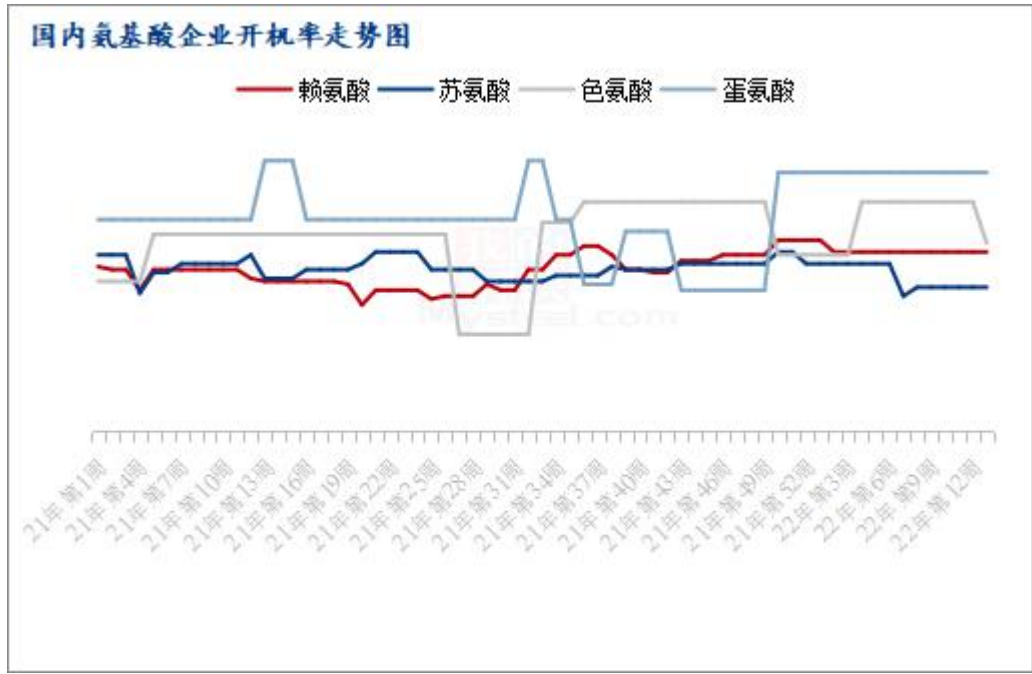
省份	2022/3/31	2022/2/28	月环比
山东	54	50	8.00%
广东	57	52	9.60%
北京	54	50	8.00%
四川	57	52	9.60%
南昌	55	50	8.00%
上海	55	50	8.00%

数据来源：钢联数据

本月色氨酸价格保持上涨趋势，本月最高价在 57 元/公斤，最低价在 51 元/公斤。供应端个别厂家仍旧处于停产状态，多数满开供应，需求端本月终端消费由于豆粕价格高位，整体有所增加。流通端发货延迟，市场备货后零星补单，月末成交表现一般。

第三章 氨基酸供应分析

3.1 氨基酸各产品供应分析



数据来源：钢联数据

图 2 国内氨基酸企业开机率走势图

本月国内氨基酸各产品开机基本稳定，市场小幅调节，整体高位稳定。截至月底，赖氨酸开工率 61%，厂家多数正常开工，个别企业停机，4 月有开机计划，企业供应固定订单为主，整体开工高位震荡；苏氨酸开工率为 49%，市场开工逐步震荡运行，国内需求偏弱运行；蛋氨酸开机率在 88%，整体开工高位暂稳，主供前期订单为主；色氨酸开工率为 66%，企业开工稳定，正常生产为主，多数厂家满开，个别厂家依旧停产。

第四章 氨基酸需求分析

4.1 氨基酸各产品需求分析

产品	下游市场
赖氨酸	下游备货库存多在 6 月，目前订单发货偏慢，70 赖氨酸采购较强。

苏氨酸

下游备货库存多在5月中下旬，国外订单火爆，国内需求清淡。

蛋氨酸

下游库存备至6月，肉禽需求低迷，整体备货不积极。

色氨酸

国内随采随用为主，整体备货安全库存。

数据来源：钢联数据

第五章 相关产品

5.1 玉米市场分析

2020-2022年全国玉米均价走势（元/吨）



数据来源：钢联数据

图3 2020-2022年全国玉米均价走势图

本月玉米市场价格整体偏强运行，购销活动趋于缓和。本月中上旬，东北产区深加工企业及当地贸易商收购建库积极性较高，频繁提价刺激到货。华北地区基层购销尚可，市场供需基本维持相对平衡，本地货源为主，东北货源少量供应。中旬以后，受疫情影响，汽运运输效率较低，产区基层玉米购销清淡，玉米上量明显下降，外流阻力加大，用粮企业整体以消化库存为主，市场整体持观望心态。销区玉米价格上涨后趋稳运行。上旬粮商报价心态偏强，价格上涨；中旬以后，报价暂稳，下游饲料企业备货积极性一般，按需采购为主。

5.2 生猪市场分析

全国外三元生猪出栏均价走势图（元/公斤）



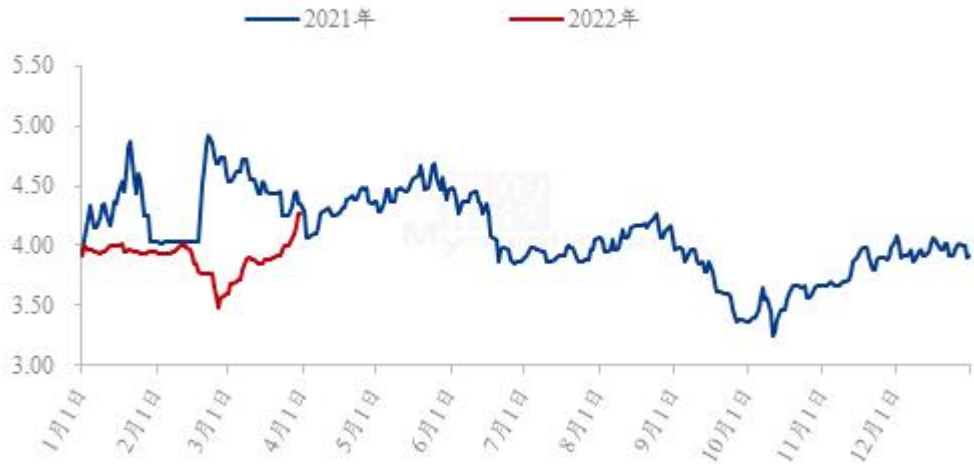
数据来源：钢联数据

图 4 全国外三元生猪出栏均价走势图

本月生猪出栏均价为 11.96 元/公斤，较上月下跌 0.62 元/公斤，环比下跌 4.93%。本月猪价走势跌后反弹，上半旬行情延续偏弱跌势，而月底价格调涨明显，不过猪价重心整体仍处低位。主要是年后市场正值消费淡季，而猪源供应仍较充裕，养殖企业出栏节奏稳定，价格难有利好支撑，整体偏弱下行；但月底随着养殖场进度良好支撑信心，大多开始控量保价，加之多地疫情防控升级限制生猪运输，物价抬升导致市场猪价拉涨。不过囤货行情短暂，且人员流通受限消费表现低迷，虽近期有收储消息提振，但猪价涨势或难以持续。短期生猪价格偏强趋稳调整，下月行情整体仍看弱。

5.3 肉鸡市场分析

(2021年-2022年) 全国大肉食毛鸡均价走势图 (元/斤)



数据来源：钢联数据

图 5 国内大肉食毛鸡均价预测走势图

本月毛鸡价格受补栏断档期和公共卫生事件的叠加影响，供给面强力支撑下毛鸡价格持续上涨。月内全国大肉食毛鸡棚前均价 3.90 元/斤，较上月上涨 0.06 元/斤，环比涨幅 4.47%，同比跌幅 12.75%。3月中旬，毛鸡进入补栏断档期，但同时受全国公共卫生事件复发的影响，终端消费量大幅下降，双因素影响下，毛鸡价格整体持稳，小幅震荡。断档期过后，公共卫生事件影响持续，毛鸡运输严重受阻，工人到岗受限，工厂产能利用率偏低，整体生产成本升高，综合影响下毛鸡价格持续推涨。

5.4 蛋鸡市场分析

(2021-2022年) 鸡蛋主产区与主销区价格对比图 (元/斤)



数据来源：钢联数据

图 6 全国鸡蛋主产区与主销区价格对比图

月内主产区均价 4.20 元/斤，较上月上涨 0.43 元/斤，涨幅 11.41%；主销区均价 4.38 元/斤，较上月上涨 0.48 元/斤，涨幅 12.31%。3 月鸡蛋市场整体表现偏强，2 月底各地陆续开始复工复产，进入 3 月多地终端需求逐渐好转，且受务工人员返城增加增加，主销区销量较之前明显增加，全国各地库存压力较前期有所减小，且 3 月初新冠疫情在全国各地反扑，终端群众恐慌情绪加重，鸡蛋等生活必需品采买力度加大，局部甚至出现了供不应求的局面，且饲料原料价格在 3 月也是屡创新高，产区养殖端盼涨心态浓厚，整体支撑蛋价上涨。

第六章 氨基酸行情展望

赖氨酸：本月上游企业多数正常生产发货为主，行业脱离亏损下，预计开机率有所提升。厂家报价偏强，成本原料端压力仍存预计 4 月赖氨酸价格震荡偏强运行，但需求偏弱，成交一般，关注企业报价。

苏氨酸：本月上游企业多数正常生产发货为主，国外需求较好下预计开机率有上调

可能。厂家报价稳定偏强，国内猪料端需求低迷下交投不佳，国内成交较差，预计4月价格预计稳定为主，关注下游备货及厂家开机情况。

蛋氨酸：本月蛋氨酸下游企业备货较久下多数保持观望态势，厂家持挺价心态，贸易商低价库存销售下预计4月价格维持宽泛格局。

色氨酸：本月价格偏强上行，市场多数随采随用，询单量一般，下游消费量增加，预计4月价格稳定偏强震荡运行。

免责声明

Mysteel 力求使用准确的数据信息，客观公正地表达内容及观点，但这并不构成对客户直接决策建议，客户不应以此取代自己的独立判断，客户应该十分清楚，其据此做出的任何决策与 Mysteel 及其员工无关。报告中的信息均来源于公开资料及本公司合法获得的相关资料，Mysteel 不确定客户收到本报告时相关信息是否已发生变更，报告中的内容和意见仅供参考，在任何情况下，Mysteel 对客户及其员工对使用本报告及内容所引发的任何直接或间接损失概不负责，任何形式的分享收益或者分担损失的书面或口头承诺均为无效，Mysteel 及员工亦不为客户因使用本报告或报告所载内容引起的任何损失承担任何责任。

资讯编辑：陈荣 021-26094319

资讯监督：朱喜安 021-26093675

资讯投诉：陈杰 021-26093100