

# 豆油市场 周度报告

(2022.4.14-2022.4.21)



## Mysteel 农产品

编辑：滕浩、齐昕磊

电话：0533-7026589、

0533-7013890

邮箱：[tenghao@mysteel.com](mailto:tenghao@mysteel.com)

传真：021-26093064

我的  
钢铁  
Mysteel.com

农产品

---

# 豆油市场周度报告

(2022. 4. 14–2022. 4. 21)

## 研究方法及标准

报告中的数据皆为本机构自有的调研数据，我们通过与市场业内人士的电话交流、在线交流、实地调研等方式对报告中数据进行验证和修正，以力求真实的反馈市场情况，并给出相应的结论，为客户的决策提供必要的帮助和参考。

## 报告可信度及声明

Mysteel 农产品力求以最详实的信息为客户提供指导与帮助，但对于据此报告做出的任何商业决策可能产生的风险，本机构不承担任何法律责任。

---

# 目 录

本周核心观点 .....	- 1 -
第一章 本周豆油基本面概述 .....	- 1 -
第二章 豆油供应分析 .....	- 1 -
2.1 本周豆油市场行情回顾 .....	- 1 -
2.2 豆油周度产量 .....	- 2 -
2.3 豆油库存变化趋势分析 .....	- 3 -
第三章 豆油下游需求分析 .....	- 4 -
第四章 豆油盘面解读 .....	- 4 -
第五章 关联产品分析 .....	- 5 -
5.1 棕榈油行情分析 .....	- 5 -
5.2 菜油行情分析 .....	- 6 -
第六章 心态解读 .....	- 7 -
第七章 豆油后市影响因素分析 .....	- 7 -
第八章 豆油行情展望 .....	- 8 -

## 本周核心观点

周内 CBOT 大豆期价、CBOT 豆油期价逐步走高，因美豆出口形势向好，叠加 NOPA 公布数据显示，3 月该协会会员企业压榨大豆创历史同期最高纪录。国内方面，连盘豆油本周震荡上涨，各地基差反弹后趋于稳定。

## 第一章 本周豆油基本面概述

表 1 本周豆油基本面概览

单位：万吨，%，元/吨

类别		本周	上周	涨跌
供应	豆油周度产量 (万吨)	27.54	23.83	+3.71
	豆油厂周度开工 (%)	49.10	42.47	+6.63
	豆油库存 (万吨)	78.19	76.65	+1.54
需求	全国油厂日度成交情况 (万吨)	3.11	3.78	-0.67
价格	华北一豆 (元/吨)	11510	11310	+200
	山东一豆 (元/吨)	11490	11300	+190
	华东一豆 (元/吨)	11610	11430	+180
	广东一豆 (元/吨)	11680	11520	+160

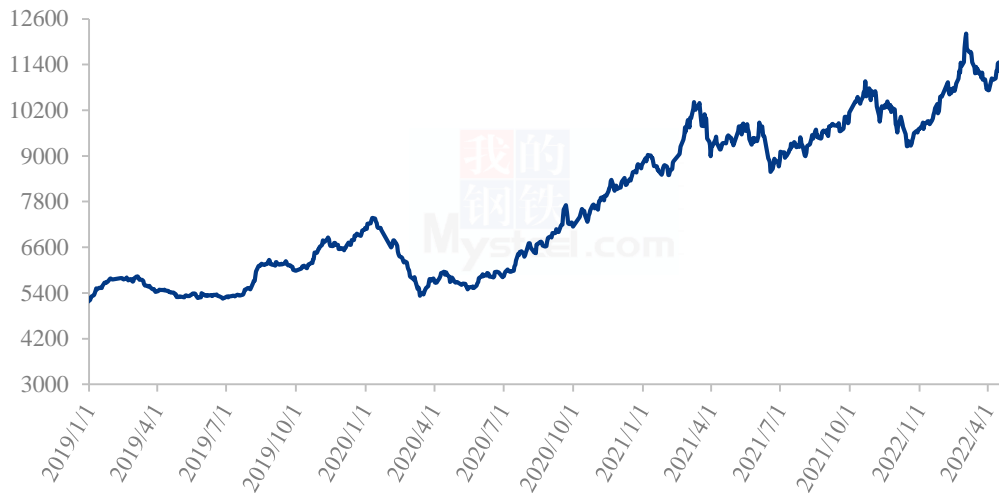
数据来源：钢联数据

## 第二章 豆油供应分析

### 2.1 本周豆油市场行情回顾

周内豆油现货一口价随盘面波动，目前国内油厂一级豆油现货主流报价区间 11490-11690 元/吨，周内均价参考 11531 元/吨，4 月 21 日全国均价 11593 元/吨，环比 4 月 14 日上涨 158 元/吨。截至发稿，国内沿海地区一级豆油主要市场基差 2209+460 至 660 元/吨。

全国豆油均价走势图（元/吨）



数据来源：钢联数据

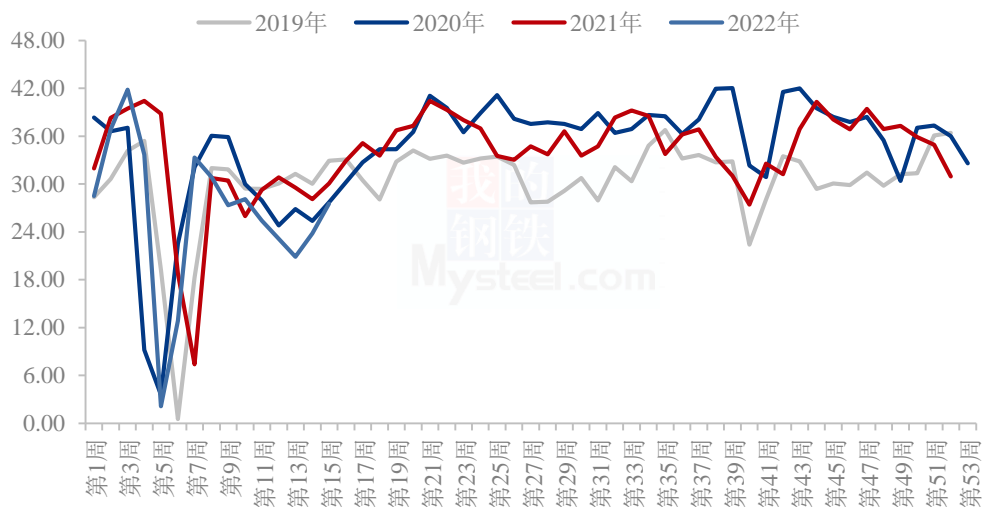
图 1 全国豆油均价走势图

## 2.2 豆油周度产量

根据 Mysteel 农产品对全国主要油厂的调查情况显示，截止到第 15 周（4 月 9 日至 4 月 15 日）111 家油厂大豆实际压榨量为 141.25 万吨，开机率为 49.10%。油厂实际开机率略低于此前预期，较预估低 8.2 万吨；较第 14 周增加 19.07 万吨。

预计 2022 年第 16 周（4 月 16 日至 4 月 22 日）国内油厂开机率继续回升，油厂大豆压榨量预计 164.80 万吨，开机率为 57.28%。全国多数油厂开机率呈回升态势，其中山东、广东、广西、川渝油厂开机率回升明显；此外，预计华北油厂开机率下降明显。

主要油厂豆油周度产量统计 (万吨)



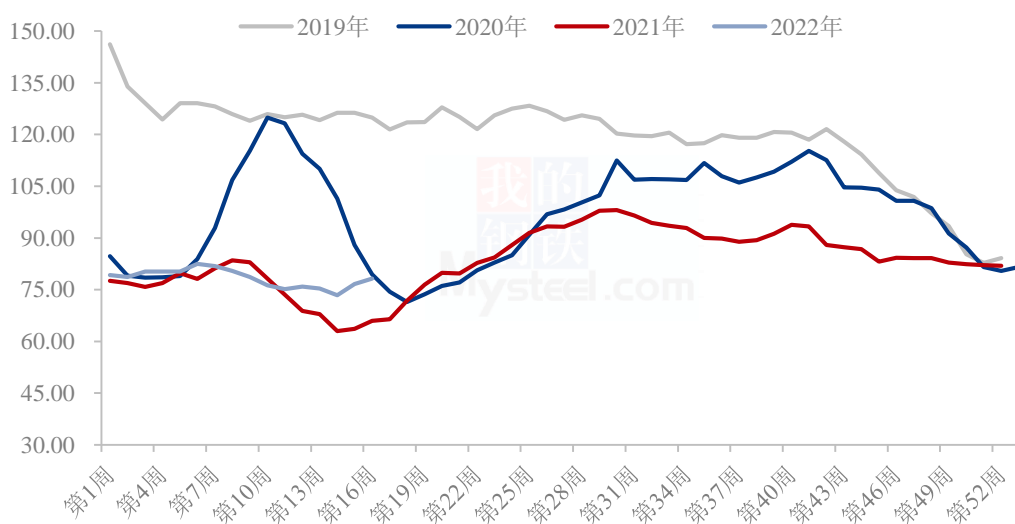
数据来源：钢联数据

图 2 全国油厂豆油周度产量统计

### 2.3 豆油库存变化趋势分析

据 Mysteel 农产品调研显示，截至 2022 年 4 月 15 日（第 15 周），全国重点地区豆油商业库存约 78.19 万吨，较上周增加 1.54 万吨，增幅 2.01%。

全国重点油厂豆油库存统计 (万吨)



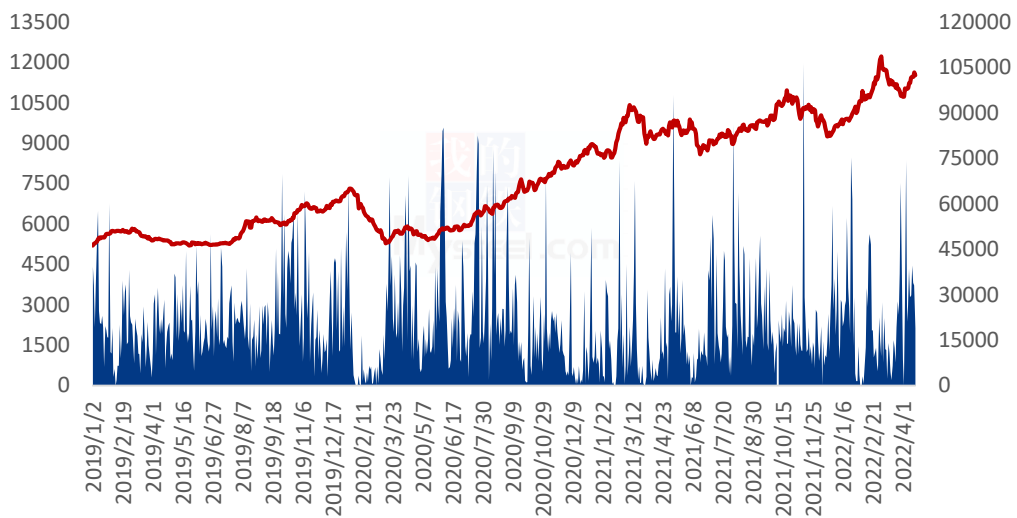
数据来源：钢联数据

图 3 全国重点油厂豆油库存统计

### 第三章 豆油下游需求分析

本统计周期内国内重点油厂豆油散油成交总量 15.53 万吨，日均成交量 3.11 万吨。

全国豆油成交均价及成交量统计图（元/吨 吨）



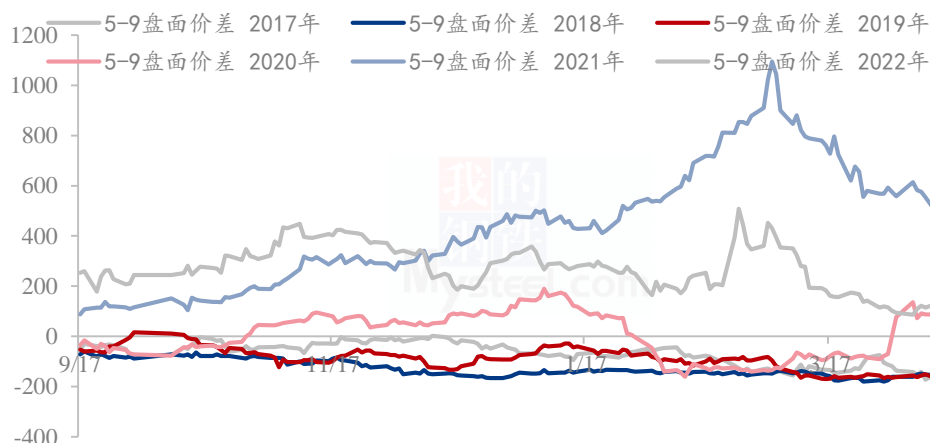
数据来源：钢联数据

图 4 全国豆油成交均价及成交量统计图

### 第四章 豆油盘面解读

本统计周期内，连盘豆油主力合约 Y2209 涨幅 1.70%，仓差 25671 手，成交量为 180 万手。日 K 线来看，本周四收带上、下影线的阳线。MACD 指标红柱减小；布林带来看，三线开口放大，今日收于上轴线下。短线关注上轴线压力情况。

豆油5/9价差



数据来源：钢联数据

图 5 豆油 5/9 价差

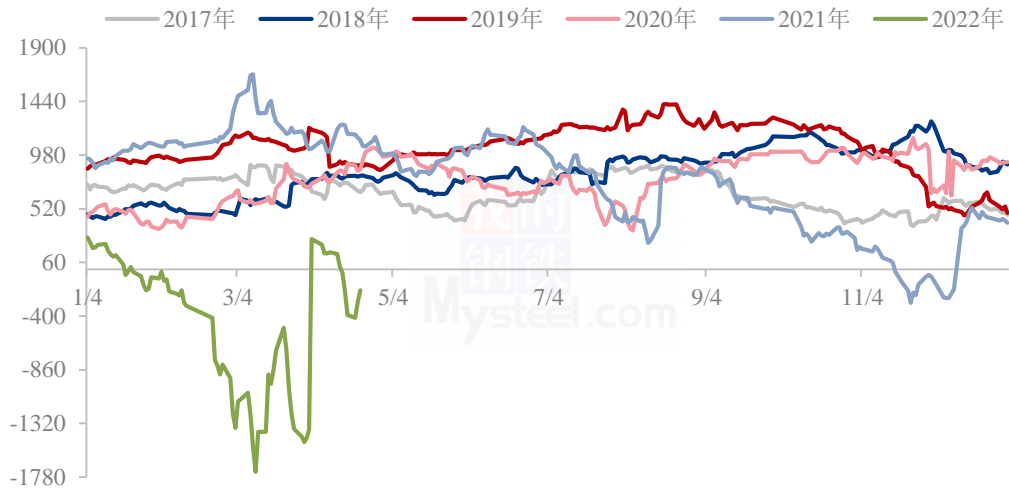
## 第五章 关联产品分析

### 5.1 棕榈油行情分析

主产国方面，南部半岛棕榈油压榨商协会（SPPOMA）数据显示，2022年4月1至15日马来西亚棕榈油单产增加4.07%，出油率增加0.23%，产量增加5.28%。出口方面，独立船运机构 AmSpec Agri、ITS 公布的数据显示，4月1至20日，马来西亚棕榈油出口环比下降14.5至18.0%。出口并未伴随斋月备货而有所转好，一定程度压制市场上行空间。国内方面，国内进口利润倒挂、买船不多以及刚需成交为主。截至发稿，国内24度全国均价13643元/吨，较上周上涨90元/吨，涨幅0.66%。后期来看，需关注马棕库存拐点、印度斋月前备货情况以及国际油价走向，如无持续相应利好出现，大幅持续走高现象难以维系，高位震荡为主。



豆棕期货价差



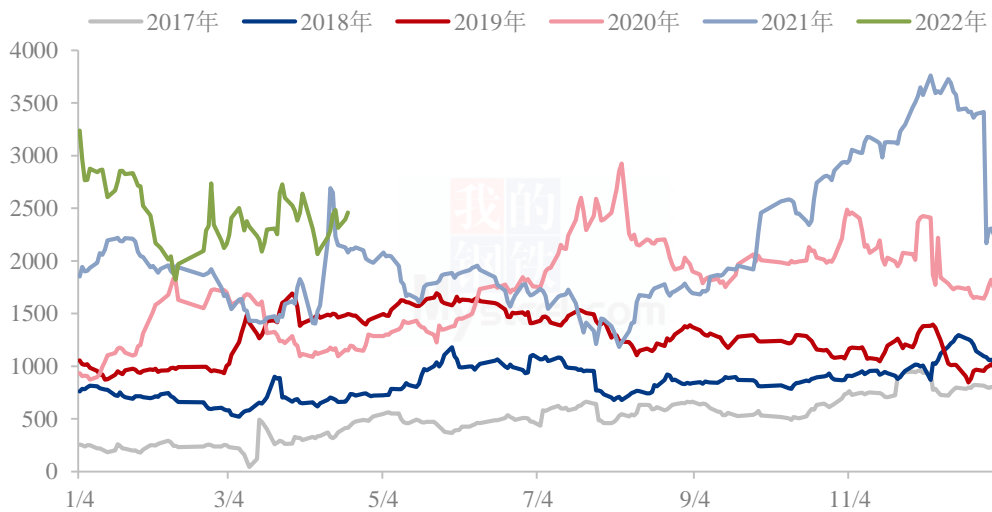
数据来源：钢联数据

图 6 豆棕期货价差

## 5.2 菜油行情分析

本周菜油全国平均价格为 14024 元/吨，较上周上涨 769 元/吨，涨幅 5.80%，基差偏弱。加籽减产及全球油菜籽供应偏紧，沿海油厂开机率整体依旧偏低。后市重点关注相关油脂及加籽走势。


菜豆期货价差



数据来源：钢联数据

图 7 菜豆期货价差

## 第六章 心态解读

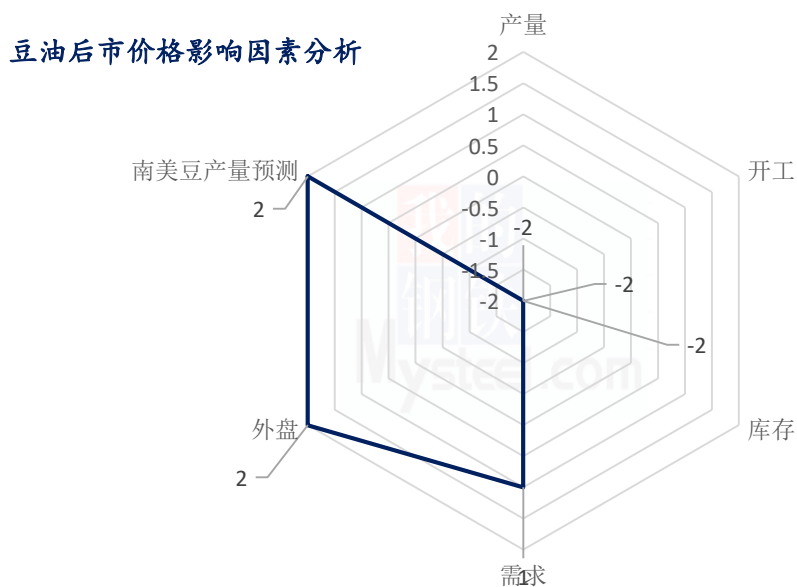


数据来源：钢联数据

图 8 心态解读图

样本数量：生产企业 10 家，贸易商 20 家。

## 第七章 豆油后市影响因素分析



### 影响因素分析

**产量、开工：**本周上升，下周预计继续回升

**需求：**需求有所转弱

**库存：**本周上涨，预计后期延续累库态势

**外盘：**CBOT大豆、豆油期货上涨

**南美大豆产量：**减产确定

**总结：**后市价格在外盘影响下或震荡为主。

影响因素及影响力值说明

5	重大利好	-5	重大利空
4	明显利好	-4	明显利空
3	一般利好	-3	一般利空
2	小幅利好	-2	小幅利空
1	弱势利好	-1	弱势利空

注：以对价格的影响力确定利好利空因素，该因素的影响力指标是通过与市场人士充分沟通后结合市场客观情况进行综合数值判定。

## 第八章 豆油行情展望

预计下周豆油价格保持震荡态势，关注各地消费情况。

豆油价格走势预测图（元/吨）



图 9 豆油价格走势预测图

资讯编辑：滕浩、齐昕磊 0533-7026589、0533-7013890

资讯监督：王涛 0533-7026866

资讯投诉：陈杰 021-26093100