

青脚麻鸡市场

周度报告

(2022.4.7-2022.4.14)



Mysteel 农产品

编辑：刘晓庆

电话：0533-7027030

邮箱：liuxiaoqing@mysteel.com

青脚麻鸡市场周度报告

(2022.4.7-2022.4.14)

研究方法及标准

报告中的数据皆为本机构自有的调研数据，我们通过与市场业内人士的电话交流、在线交流、实地调研等方式对报告中数据进行验证和修正，以力求真实的反馈市场情况，并给出相应的结论，为客户的决策提供必要的帮助和参考。

报告可信度及声明

Mysteel 农产品力求以最详实的信息为客户提供指导与帮助，但对于据此报告做出的任何商业决策可能产生的风险，本机构不承担任何法律责任。

目 录

青脚麻鸡市场周度报告	- 2 -
本周核心观点.....	- 5 -
第一章 本周基本面概述.....	- 5 -
第二章 本周青脚麻鸡市场分析	- 5 -
2.1 本周青脚麻鸡市场分析	- 5 -
第三章 供需面数据监测情况	- 6 -
3.1 本周国内孵化企业青脚麻鸡出苗量分析.....	- 6 -
3.2 本周青脚麻鸡市场消费情况分析.....	- 7 -
第四章 养殖成本盈利数据监测情况.....	- 7 -
4.1 本周青脚麻鸡养殖成本盈利分析.....	- 7 -
第五章 饲料原料及替代品.....	- 8 -
5.1 玉米行情分析.....	- 8 -
5.2 生猪行情分析.....	- 9 -
第六章 市场心态调研.....	- 10 -
6.1 青脚麻鸡市场心态调研	- 10 -
第七章 后市价格影响因素分析	- 11 -
7.1 青脚麻鸡后市价格影响因素分析.....	- 11 -

第八章 肉鸡后市预测..... - 12 -

8.1 青脚麻鸡价格预测..... - 12 -

本周核心观点

本周青脚麻鸡市场供应量减少，受疫情影响，终端消费不佳，企业产品走货不畅，收购积极性一般，毛鸡价格稳中震荡；从市场供需格局来看，短期内青脚麻鸡出栏量趋减，随着道路交通管控压力减小，毛鸡流通环节逐步恢复顺畅，供需面对市场表现利好，近期价格或有小幅上涨。

第一章 本周基本面概述

表 1 本周基本面概述

	类别	本周	上周	涨跌
供需	青脚麻鸡鸡苗周度出苗量（万羽）	74.80	78.90	-5.20%
利润	青脚麻鸡养殖利润（元/只）	1.38	1.68	-17.86%
价格	青脚麻鸡苗价格（元/羽）	2.74	2.62	4.58%
	青脚麻鸡价格（元/斤）	5.82	5.93	-1.85%

第二章 本周青脚麻鸡市场分析

2.1 本周青脚麻鸡市场分析

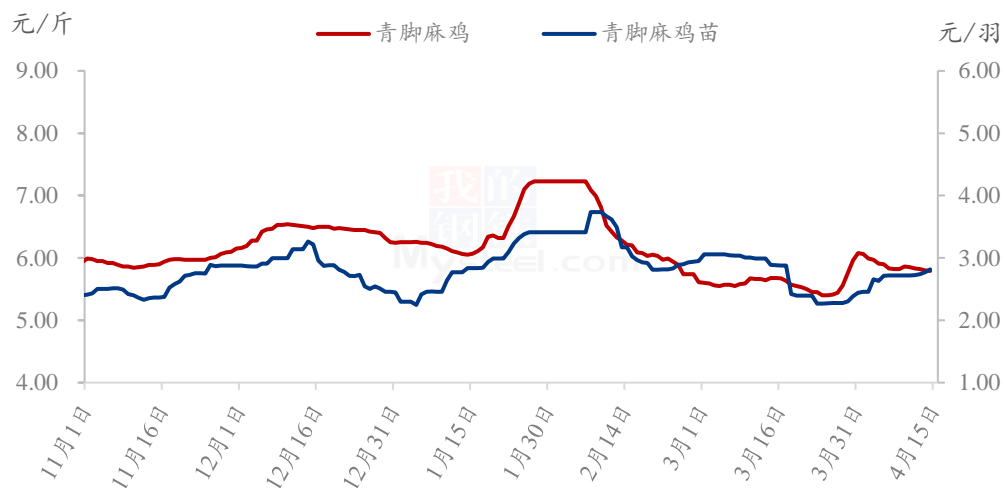
2.1.1 本周青脚麻鸡苗价格先稳后涨，毛鸡价格稳中震荡

本周青脚麻鸡苗均价 2.74 元/羽，较上周均价上调 0.12 元/羽，环比涨幅 4.58%，同比涨幅 23.42%。本周种鸡孵化企业出苗量减少，受疫情影响，鸡苗跨省运输阻力较大，多以省内自销为主，供应面支撑价格，苗价先稳后涨；市场毛鸡行情偏弱，养殖端仍处亏损，投苗积极性不高，预计鸡苗价格或涨后趋稳调整。

本周青脚麻鸡均价 5.82 元/斤，较上周均价下调 0.11 元/斤，环比跌幅 1.85%，同比涨幅 3.93%。本周养殖端毛鸡出栏量减少，市场销量持续不佳，受疫情影响，餐

饮业和家庭消费需求减少，毛鸡交投受限，市场价格稳中震荡；后期随着交通管制政策放宽，毛鸡运输压力减小，终端走货稍有好转，供需面表现利好态势，毛鸡价格或会小幅回调，有上涨预期。

全国青脚麻鸡、青脚麻鸡苗平均价格走势图



数据来源：钢联数据

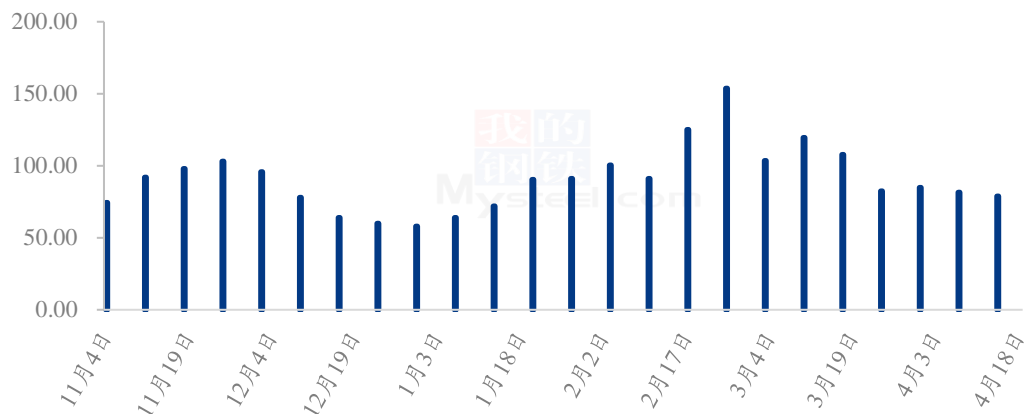
图 1 全国青脚麻鸡、青脚麻鸡苗平均价格走势图

第三章 供需面数据监测情况

3.1 本周国内孵化企业青脚麻鸡出苗量分析

据 Mysteel 农产品数据监测，本周样本企业统计出苗量 74.80 万羽，较上周出苗量减少 2.60 万羽，环比跌幅 5.20%；本周受疫情交通管制影响，鸡苗流通调运阻力较大，跨省流通困难，且运输成本增加，企业根据市场变动减少出苗计划，山东、河南、安徽、江苏等地鸡苗多以内销为主。前期受疫情影响，养殖端投苗量少，市场缺鸡状态或会持续较长时间，养殖端看好后市，有补栏意愿，孵化企业逐步恢复出苗计划，预计短期内市场苗量或会小幅增加。

国内孵化企业青脚麻鸡出苗量（万羽）



数据来源：钢联数据

图 2 国内孵化企业青脚麻鸡出苗量走势图

3.2 本周青脚麻鸡市场消费情况分析

本周青脚麻鸡市场消费持续不佳，受疫情影响，多地餐饮限制堂食或暂时歇业，农贸市场、大集临时关停，青脚麻鸡终端消费受阻，销量减少。屠宰企业开工不高，冰鲜产品多按订单收购，冻厂抵触高价，收购积极性不高，对毛鸡需求偏弱，需求端对毛鸡市场利空明显。随着各地疫情形势好转，封控区域逐步解封，餐饮消费有序恢复，消费端对青脚麻鸡的需求量或会小幅增加；同时，道路交通管控政策的放宽，对毛鸡的跨区域运输和流通起到利好作用，从一定程度刺激青脚麻鸡的需求增加，预计下周毛鸡市场消费量或会小幅提升。

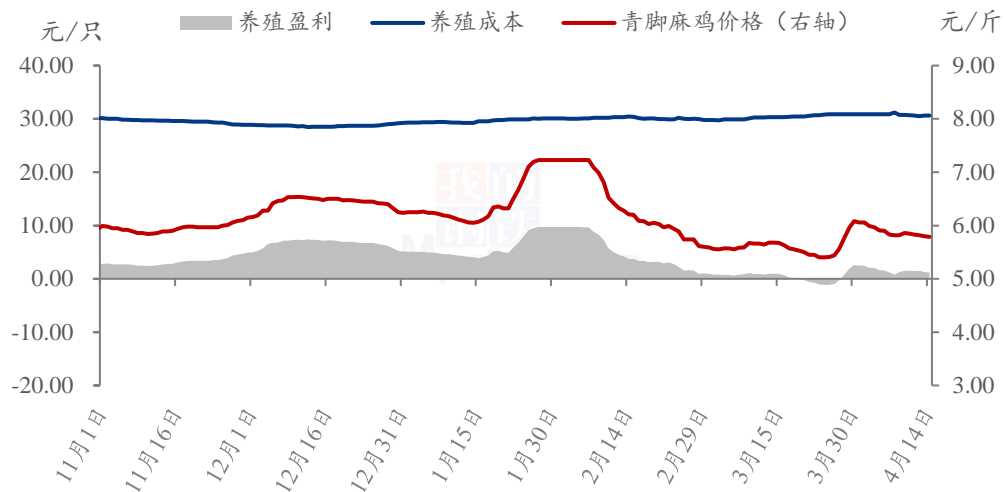
第四章 养殖成本盈利数据监测情况

4.1 本周青脚麻鸡养殖成本盈利分析

按出栏毛鸡体重 5.50 斤/只，平均料比 2.10 计算，理论上本周出栏青脚麻鸡平均养殖盈利为 1.38 元/只，较上周减少 0.30 元/只，环比跌幅 17.86%，同比跌幅 23.91%；本周理论养殖成本 30.65 元/只，对比上周减少 0.27 元/只，环比跌幅 0.87%。

本周养殖端鸡苗成本和饲料成本较上周稍有减少，毛鸡市场价格较上周下跌 0.11 元/斤，养殖端实际盈利减少，仍处在盈亏线附近，后期毛鸡价格有上涨预期，养殖端或会恢复盈利，但受饲料成本高位和补栏时高价鸡苗成本制约，盈利空间有限。

全国青脚麻鸡价格与养殖成本、盈利对比走势图



数据来源：钢联数据

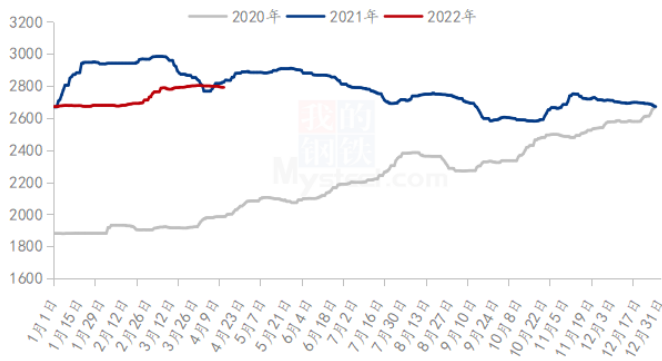
图 3 青脚麻鸡价格与养殖成本、盈利走势图

第五章 饲料原料及替代品

5.1 玉米行情分析

本周玉米市场价格主流稳定，局部窄幅涨跌调整。4月14日，玉米周度均价为 2795 元/吨，较上周下降 4 元/吨，跌幅 0.14%。东北地区气温开始上

2020-2022年全国玉米均价走势（元/吨）



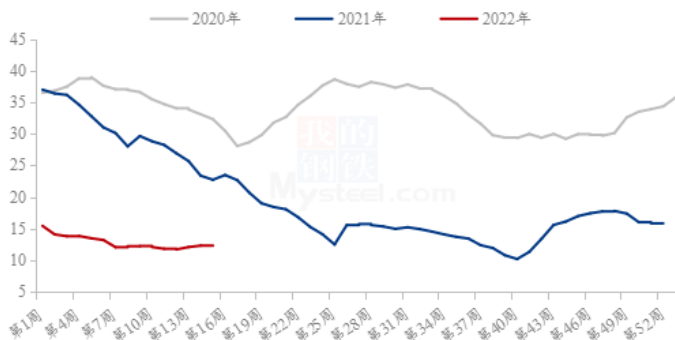
数据来源：钢联数据

图4 2020-2022年全国玉米均价走势

升，随着局部物流运输逐渐恢复，深加工厂门到货量有所增加，同时深加工下游产品行情不佳，企业控制原料成本，小幅下调玉米价格。华北地区价格有所回落，气温上升之后，水分较大玉米保管难度加大，粮点及贸易商出货意愿增强，用粮企业厂门到货有所恢复。华北地区基层余粮同比偏多，汽运物流恢复之后，供应压力将有所显现，玉米价格承压下行。南方市场价格偏弱运行，终端养殖需求表现疲弱，饲料企业玉米需求下降，采购意愿较差。目前南方各渠道玉米库存较为充足，贸易商销售心态偏弱，价格高报低走。

5.2 生猪行情分析

全国外三元生猪出栏均价走势图（元/公斤）



数据来源：钢联数据

图5 全国外三元生猪出栏均价走势图

本周生猪出栏均价为 12.16 元/公斤，较上周下跌 0.17 元/公斤，环比下跌 1.38%，同比下跌 46.53%。本周猪价跌后反弹，上周末价格持续下跌，近日反弹但涨幅有限，整体走势仍偏低位。主要原因在于：月中旬养殖企业出栏略有增量，而消费端难有强力支撑，价格震荡下行趋势难阻。不过周中多地疫情反复，部分区域调运受限明显，市场阶段性供应紧缺，居民囤货适度提振白条走货，猪价反弹顺势而为。但随着疫情防控形势逐渐稳定，

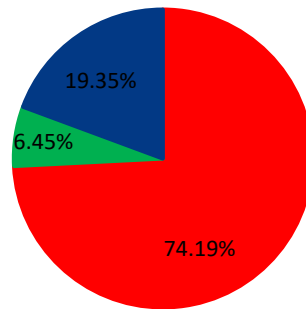
且部分区域解封将有供应释放，而消费端表现仍较疲软；短期生猪价格偏强趋稳，后市仍有回调风险。

第六章 市场心态调研

6.1 青脚麻鸡市场心态调研

青脚麻鸡市场心态调研

■ 看涨 ■ 看跌 ■ 看稳



数据来源：钢联数据

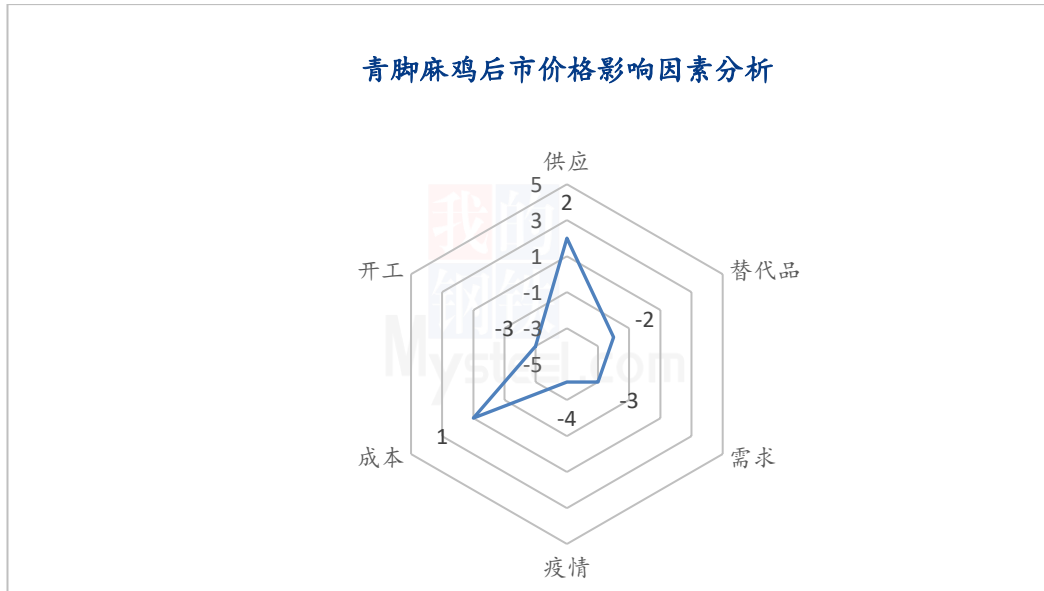
图 6 青脚麻鸡市场心态调研

本周 Mysteel 农产品对 29 家样本单位进行下周市场心态调研，这 29 家样本单位有 6 家养殖端，13 家贸易端，4 家屠宰端，6 家孵化企业。看涨 12 家，看跌 2 家，看稳 11 家。其中看涨心态 63.55-83.71%，看稳心态 14.83-24.14%，看跌心态 4.13-8.72%；最大看涨心态 83.71%来自于孵化端，最大看稳心态 24.14%来自于养殖端，最大看跌 8.72%来自于屠宰端。

总体来看，行业对下周市场预期良好。下周整体出栏量或继续减少，随着道路交通管制的放宽，毛鸡流通运输压力减小，餐饮堂食的有序开放，小幅提振终端销量，预计下周整体行情稳中趋强。

第七章 后市价格影响因素分析

7.1 青脚麻鸡后市价格影响因素分析



影响因素分析：

供应：出栏减少，供应收紧； **开工：**企业开工不足，收购积极性低

需求：消费低迷，需求平淡； **疫情：**疫情复发，影响消费和市场走货

替代品：猪肉价低，压制肉鸡价格； **成本：**饲料成本高位，短时支撑价格

总结：市场出栏趋减，终端消费不佳，受疫情影响，经销商交投受限，且当前猪价低位，高成本暂时支撑价格；随着多地疫情解控，市场销量稍有好转，供需表现利好，市场价格或稳中上涨。

影响因素及影响力值说明

5	重大利好	-5	重大利空
4	明显利好	-4	明显利空
3	一般利好	-3	一般利空
2	小幅利好	-2	小幅利空
1	弱势利好	-1	弱势利空

注：以对价格的影响力确定利好利空因素，该因素的影响力指标是通过与市场人士充分沟通后结合市场客观情况进行的综合数值判定。

第八章 肉鸡后市预测

8.1 青脚麻鸡价格预测

养殖端毛鸡出栏逐渐减少，市场供应尚可，随着疫情封控区的解封，餐饮堂食逐渐恢复，道路交通管制政策放宽，毛鸡的终端销量稍有好转，流通运输压力减小，供需面和流通环节对市场有小幅提振；屠宰企业按订单宰杀，收购积极性一般；当下猪价和同类肉鸡替代品价格持续低位，对麻鸡市场仍有利空压制，供需博弈下，预计下周鸡价或稳中趋强，涨幅区间在 0.30-0.60 元/斤。

全国青脚麻鸡价格预测走势图（元/斤）



数据来源：钢联数据

图 7 （2021 年-2022 年）全国青脚麻鸡价格走势预测图

资讯编辑：刘晓庆 0533-7027030

资讯监督：王涛 0533-7026866

资讯投诉：陈杰 021-26093100