

# 大麦市场 周度报告

(2022.4.14-2022.4.21)



## Mysteel 农产品

编辑：贺丽明

电话：0533-7026593

邮箱：[heliming@mysteel.com](mailto:heliming@mysteel.com)

传真：0533-6093064

---

# 大麦市场周度报告

(2022. 4. 14-2022. 4. 21)

## 研究方法及标准

报告中的数据皆为本机构自有的调研数据，我们通过与市场业内人士的电话交流、在线交流、实地调研等方式对报告中数据进行验证和修正，以力求真实的反馈市场情况，并给出相应的结论，为客户的决策提供必要的帮助和参考。

## 报告可信度及声明

Mysteel 农产品力求以最详实的信息为客户提供指导与帮助，但对于据此报告做出的任何商业决策可能产生的风险，本机构不承担任何法律责任。

---

## 目 录

大麦市场周度报告.....	- 2 -
本周核心观点.....	- 1 -
第一章 本周大麦市场行情回顾.....	- 1 -
第二章 大麦市场供需分析.....	- 2 -
2.1 港口大麦供应情况.....	- 2 -
2.2 港口大麦需求情况.....	- 3 -
第三章 大麦副产品分析.....	- 4 -
3.1 大麦麦芽.....	- 4 -
第四章 相关产品分析.....	- 4 -
4.1 玉米.....	- 4 -
第五章 大麦影响分析.....	- 5 -
第六章 大麦后市预测.....	- 6 -



## 本周核心观点

本周大麦市场稳中偏强，各港口大麦现货库存偏少，全国多地受新冠疫情影响，市场封控管理，运费高涨，加之近期国际谷物价格延续高位，玉米、小麦价格稳中偏强，延续上涨趋势，因此大麦行情具备很好的抗跌性。港口到货成本增加与谷物供应宽松、下游采购谨慎博弈，价格稳中调整。Mysteel 农产品预计下周港口大麦价格保持稳定，需持续关注后期运输恢复情况以及港口到货情况。

## 第一章 本周大麦市场行情回顾

表 1 各港口大麦价格统计周度

单位：元/吨

港口	来源国	规格	上周价格	本周价格	涨跌
青岛港	阿根廷	毛量、散粮	3000	3040	40
南通港	加拿大	毛量、散粮	2950	3020	70
南通港	阿根廷	毛量、散粮	3000	3040	40
南通港	法国	毛量、散粮	2950	2950	0
南通港	哈萨克斯坦	毛量、散粮	2970	2970	0
广东港	乌克兰	毛量、散粮	2800	2800	0
广东港	法国	毛量、散粮	2810	2810	0
贵港	法国	毛量、散粮	2900	2900	0

数据来源：钢联数据

本周，港口大麦贸易商出货报价略涨，整体到港量持续偏少，价格方面南北方港口均稳中偏强，截至 4 月 21 日：

青岛港阿麦贸易商出货价 3040 元/吨，较上周上涨 40 元/吨，涨幅 1.3%。

南通港加麦出货价 3020 元/吨，与上周上涨 70 元/吨，涨幅 2.4%。阿麦出货价 3040 元/吨，上涨 40 元/吨，涨幅 1.3%。法麦出货价 2950 元/吨，哈麦出货价 2970 元/吨，与上周持平。

广东港乌麦出货价 2800 元/吨，法麦 2810 元/吨，与上周持平。

整体来看本周港口大麦价格先涨后稳。

表 2 国产大麦价格统计周度

单位：元/吨

省份	规格	上周价格	本周价格	涨跌
云南	毛量、散粮	2900	2900	0
甘肃	毛量、散粮	3250	3250	0

数据来源：钢联数据

本周国产大麦贸易商出货参考报价持平。云南新季大麦上市，贸易商报价 2900 元/吨，按订单采货。甘肃旧季大麦购销接近尾声，报价 3250 元/吨，较上周持平。

## 第二章 大麦市场供需分析

### 2.1 港口大麦供应情况

表 3 广东港大麦到货及库存情况统计

单位：万吨

时间	到货量	出货量	库存	库存增减
2022-3-4	6.9	6.4	21.8	-5.4
2022-3-11	4.9	1	17.9	-3.9
2022-3-18	3	0	14.9	-3
2022-3-25	3.3	0	11.6	-3.3
2022-4-1	3.9	0	7.7	-3.9
2022-4-8	6.1	1.5	12.3	4.6

数据来源：钢联数据

#### 2.1.1 进口大麦：

截至 4 月 8 日，广东港进口大麦库存 12.3 万吨。目前广东港库存持续低位，供应压力显现，近期会有部分远期订单到港，港口防控严格，贸易商提货进程缓慢。青岛港本周无到货，山东多地物流封控，随着温度升高，部分贸易商出货意愿提高，市场待售现货少量增加，但受价格以及运费限制，整体出货不快。南通港本周物流封控力度较大，港口流通受限，下游需求表现疲弱，采购意愿较差，待流通好转。整体来看各港口到货量持续偏少，预计下周部分远期订单到港。

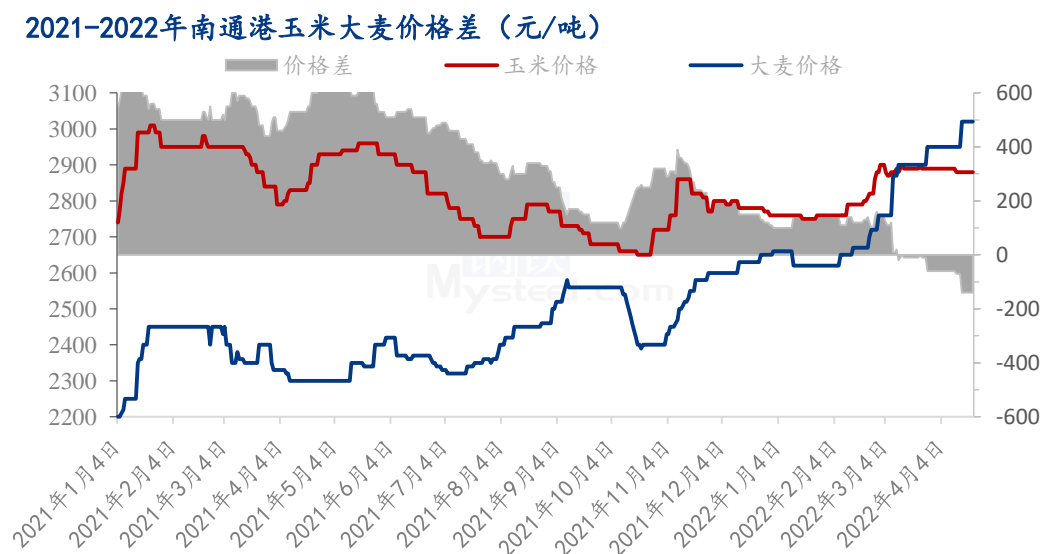
由于俄乌冲突，目前各港口大麦库存持续低位，根据海关总署统计数据显示，1-3月份，中国共进口大麦172.8万吨，3月进口量55万吨，环比增加14.6%，总进口量出现微幅回升。近期到港船只以阿麦、加麦和法麦为主，尽管目前港口库存量不大，但短期内的到货量将有增加，因物流无明确转好时间点，到货成本居高以及运费上涨将继续支撑价格，同时现货成交低迷也制约市场看涨心态。

### 2.1.2 国产大麦：

本周云南新季大麦上市，但新麦水分较高，贸易商按订单采购，观望情绪较强，建库意愿较低。

甘肃省国产大麦购销接近尾声，贸易商库存低位，优质大麦以麦芽、酒糟企业订单为主，饲料企业少有订货。春播大麦已播种80%，高原地区陆续种植中，预计4月底完成。

## 2.2 港口大麦需求情况



数据来源：钢联数据

图1 港口玉米大麦价格差

截至4月21日，南通港二等玉米均价为2880元/吨，玉米与大麦价差-140元/吨。价格方面来看，大麦作为玉米能量原料替代品，在养殖饲料需求方面几乎没有优势，目前下游饲料企业采购意向较低。

饲料需求：本周港口大麦价格继续高于玉米价格，导致下游饲料企业控制原料成

本，出于对性价比的考虑，更倾向于采购玉米，大麦市场饲料企业询价零星。

酿造需求：本周北方下游麦芽厂、酒曲厂门前到货量持续较少，山东、江苏地区受疫情封控影响，跨区域货源流通不畅，下游产品出货受阻，加之运输成本增加，目前麦芽企业消耗库存为主，部分厂商停机观望，按订单生产。

## 第三章 大麦副产品分析

### 3.1 大麦麦芽

本周大麦麦芽市场整体稳定，麦芽厂库存尚可，受大麦价格偏强支撑麦芽价格保持高位，江苏省麦芽厂法麦麦芽报价 3800 元/吨，加麦麦芽报价 3850 元/吨，阿麦麦芽报价 3950 元/吨。多数厂商按订单生产，无订单停机观望，部分厂商对于产品库存有挺价惜售情绪，出货不快。安徽省麦芽厂乌麦麦芽报价 3900 元/吨。库存较少，价格暂时稳定。整体来看，目前多地物流受阻，严重抑制麦芽市场需求。预计短期内麦芽市场延续稳定。继续关注各地物流恢复情况以及大麦价格变化。

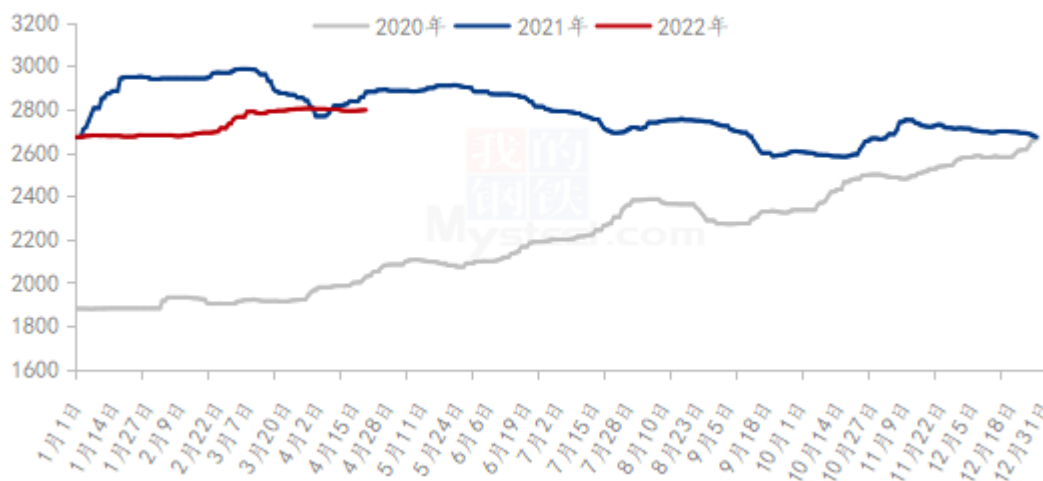
## 第四章 相关产品分析

### 4.1 玉米

本周玉米市场价格稳中偏强运行。4月21日，玉米周度均价为 2794 元/吨，较上周降 1 元/吨，跌幅 0.04%。东北地区玉米市场价格前稳后涨，市场情绪由阶段性看跌和横盘整理，转向看涨。主要利好因素有，小麦价格上行，外盘及连盘玉米价格冲高，以及北港解封，物流缓解，贸易流向多样化，市场收购主体增加。华北玉米价格维持区间内窄幅调整的局面。近期尽管深加工企业玉米价格时涨时跌，但农户挺价意愿较强，基层粮点收购价格相对保持坚挺，价格变动幅度有限。本周深加工玉米到货量基本能满足生产需求，受美玉米创近十年新高，连玉米创历史新高，小麦价格创历史新高等利好因素影响，市场看涨情绪增强，深加工到货量减少，价格偏强运行。南方销区以稳为主，局部调整，期货市场偏强、南北价格倒挂及到港成本居高提振价格，贸易商报价心态偏强，但下游饲料企业询采积极性欠佳，维持刚性需求，滚动补库为主。



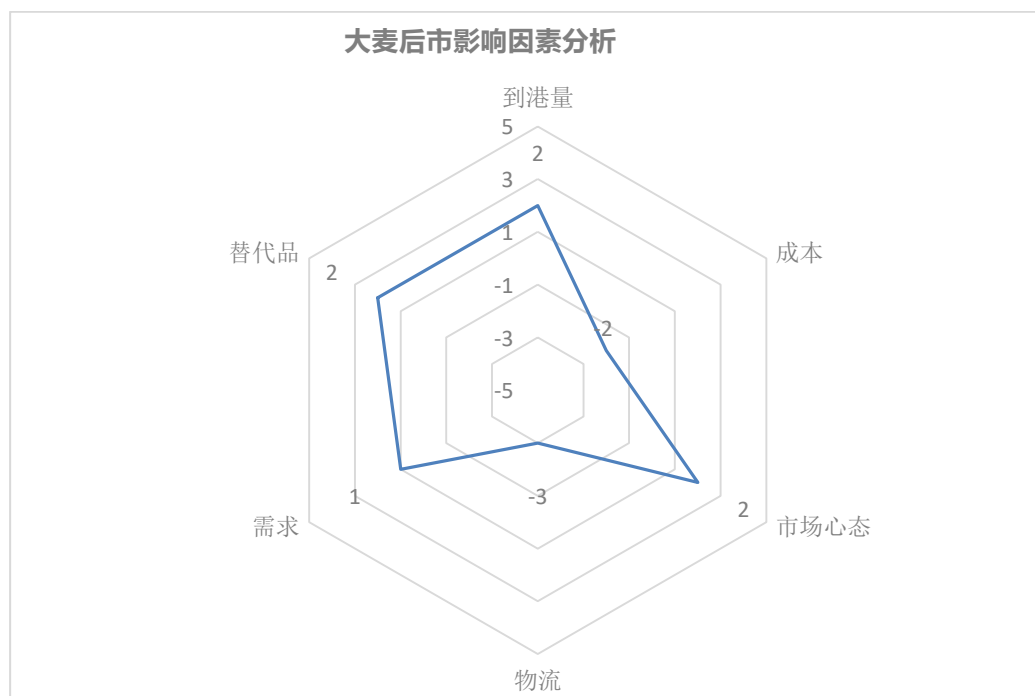
2020-2022年全国玉米均价走势（元/吨）



数据来源：钢联数据

图 2 2020 年-2022 年全国玉米均价走势图

## 第五章 大麦影响分析



影响因素分析：

**到港量：**到港船只较少；

**成本：**燃油价格攀升，物流受阻，运输成本增加；

**市场心态：**贸易商心态暂稳，订货谨慎；

**物流：**山东、江苏物流受控，均处交通管制状态；

**需求：**饲料企业成单零星，麦芽厂、酒糟厂需求尚可，整体走货量少；

**替代品：**玉米需求尚可，大麦性价比低，对玉米替代性不高；

**总结：**市场整体供需双弱，下游需求疲软，关注物流恢复情况。

**影响因素及影响力值说明**

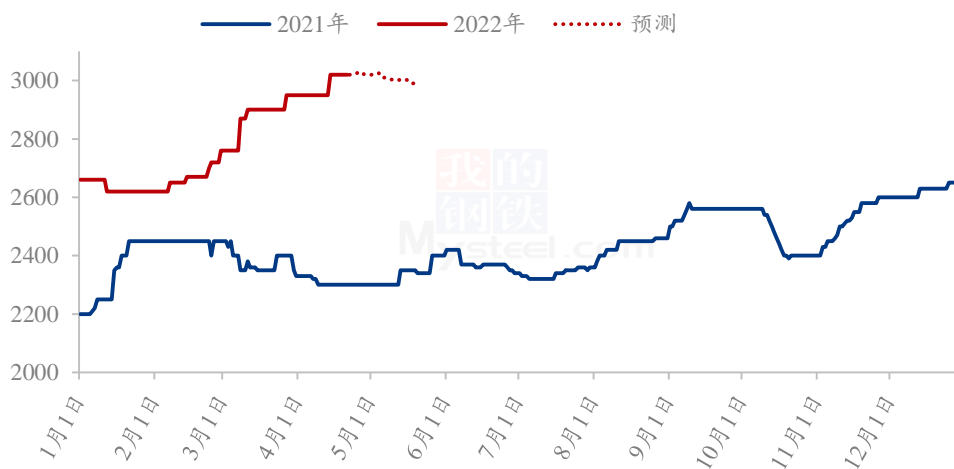
5	重大利好	-5	重大利空
4	明显利好	-4	明显利空
3	一般利好	-3	一般利空
2	小幅利好	-2	小幅利空
1	弱势利好	-1	弱势利空

注：以对价格的影响力确定利好利空因素，该因素的影响力指标是通过与市场人士充分沟通后结合市场客观情况进行的综合数值判定。

## 第六章 大麦后市预测

本周大麦市场稳中偏强。首先，短期内玉米、小麦价格不断突破新高，对大麦价格支撑较强，其次多地物流封控，前期到港成本以及国内跨区运输成本较高，目前报价心态偏强。最后，远期订单暂未到岗，各港口现货偏少对价格形成支撑。但目前大麦价格偏高，下游需求难有放量支撑。短期来看大麦价格将持续高位震荡，但长期来看随着后期到港量增加，物流恢复，价格会有回落趋势。

2022年港口大麦价格预测走势图（元/吨）



数据来源：钢联数据

图 3 2022 年港口大麦价格预测走势图

资讯编辑：贺丽明 0533-7026593

资讯监督：王涛 0533-7026866

资讯投诉：陈杰 021-26093100