

鸡蛋市场

月度报告

(2022.4)



Mysteel 农产品

编辑：王秋雨、王娜娜、滕玉洁、王芳、

电话：0533-7026581

徐攀、张瑶、谢雪丽

传真：021-26093064

邮箱：wangqiuyu@mysteel.com

我的
钢铁
Mysteel.com

农产品

鸡蛋市场月度报告

(2022. 4)

研究方法及标准

报告中的数据皆为本机构自有的调研数据，我们通过与市场业内人士的电话交流、在线交流、实地调研等方式对报告中数据进行验证和修正，以力求真实的反馈市场情况，并给出相应的结论，为客户的决策提供必要的帮助和参考。

报告可信度及声明

Mysteel 农产品力求以最详实的信息为客户提供指导与帮助，但对于据此报告做出的任何商业决策可能产生的风险，本机构不承担任何法律责任。

目录

鸡蛋市场月度报告.....	- 1 -
本月核心观点.....	- 1 -
第一章 市场关键指标汇总.....	- 1 -
第二章 本月鸡蛋市场行情回顾.....	- 2 -
2.1 本月鸡蛋现货价格分析.....	- 3 -
2.2 本月鸡蛋期货市场回顾.....	- 4 -
第三章 本月鸡蛋市场基本面分析.....	- 5 -
3.1 供应面分析.....	- 5 -
3.2 需求面分析.....	- 7 -
第四章 本月鸡蛋市场库存统计.....	- 8 -
第五章 本月蛋鸡养殖成本与利润分析.....	- 9 -
第六章 相关产品.....	- 10 -
6.1 肉鸡.....	- 10 -
6.2 生猪.....	- 11 -
第七章 市场心态调研.....	- 12 -
第八章 鸡蛋后市影响因素分析.....	- 12 -
第九章 鸡蛋下月价格预测.....	- 13 -

本月核心观点

本月蛋价大幅上涨，月内主产区均价 4.77 元/斤，较上月涨 0.57 元/斤，涨幅 13.57%，主销区均价 4.92 元/斤，较上月涨 0.54 元/斤，涨幅 12.33%。月初市场受新冠疫情影响区域增加，终端群众恐慌采购，拉动市场走货速度，随后多数区域陆续复工开学，二批三批贸易商补货数量增加，且“五一”假期临近，终端商超备货数量同样小幅增加，价格得到有力支撑，目前随着价格高位，贸易方拿货趋于谨慎，月末出现回调，预计 5 月份鸡蛋市场将继续小幅回落，后随着需求好转再次上涨。

第一章 市场关键指标汇总

表 1 关键指标汇总

	类别	本月	上月	涨跌
价格	主产区价格（元/斤）	4.77	4.20	13.57%
	主销区价格（元/斤）	4.92	4.38	12.33%
供应	在产蛋鸡存栏量	11.15	11.02	1.18%
	淘汰鸡出栏量	196.45	197.41	-0.49%
	淘汰鸡日龄	510	498	12
需求	北京市场到车量	501	476	5.25%
	广东市场到车量	1589	1531	3.79%
库存	生产环节	1.65	1.52	8.55%
	流通环节	1.44	1.23	17.07%
利润	蛋鸡养殖成本	4.22	4.11	-2.54%
	蛋鸡养殖利润	0.55	0.68	523.08%

第二章 本月鸡蛋市场行情回顾

表 2 重要地区走势回顾

地区	本月均价	上月均价	涨跌幅	本月行情回顾
辽宁	4.46	4.24	5.19%	本月辽宁地区蛋价震荡走强。月内局部地区受新冠疫情影响终端备货仍较积极，内销走货较好，叠加受五一节假日提振经销商备货量有所增加，蛋价震荡走高。
山东	4.67	4.20	11.19%	本月山东地区蛋价整体走强，本月各环节走货尚可，库存相对维持低位，受外围市场影响，拉动蛋价上涨。
江苏	4.56	4.13	10.41%	本月江苏地区蛋价整体上涨，受新冠疫情影响，局部交通受阻，内销走货加快，终端拿货积极性增高，加之外围市场带动，支撑蛋价走高。
河北	4.75	4.10	15.85%	本月河北市场整体上涨，虽有阶段性的回调，整体依旧偏强。受销区新冠疫情影响，内销交投暂稳，外销走货节奏加快，库存持续偏紧张；加之五一节日带动，蛋价持续上行。
河南	4.75	4.08	16.42%	本月河南市场蛋价延续上涨趋势，产区整体库存量不大，内销走货速度快，叠加五一节日备货需求和外围市场拉动，价格一路上行。
湖北	5.04	4.24	18.87%	本月湖北市场蛋价大幅上涨，受新冠疫情影响及外围市场拉动，省内内外销走货节奏加快，多次出现货源偏紧情况，价格快速涨至高位，月末，随着蛋价涨至高位，市场走货放缓，价格有小幅走低

四川	5.35	4.54	17.84%	<p>本月四川鸡蛋价格震荡上涨，月末价格走弱，月内新开产蛋鸡小幅增加，老鸡淘汰量不多，经销商多定点采购，省内库存压力不大，价格跟随其他产区涨跌调整。</p>
----	------	------	--------	--

2.1 本月鸡蛋现货价格分析

全国鸡蛋主产区与主销区价格对比图（元/斤）

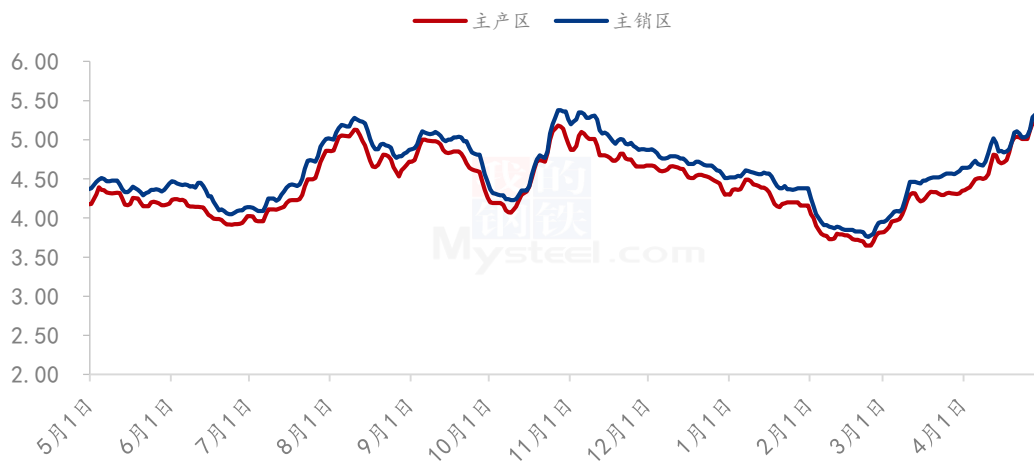


图 1 主产区与主销区鸡蛋价格走势对比图

主产区：月内主产区均价 4.77 元/斤，较上月上涨 0.57 元/斤，涨幅 13.57%，月内主产区价格持续上涨。本月局部产区前后爆发新冠疫情，终端抢货拉动内销流通加快，同时部分非疫情区因外销受益走货量增加。叠加受清明及五一节假日提振，各地经销商备货量有所提升，致使蛋价持续上涨。目前价格已至高位，贸易商避险心理浓郁，市场高价出货受阻，蛋价开始弱势走跌。

主销区：月内主销区均价 4.92 元/斤，较上月上涨 0.54 元/斤，涨幅 12.33%。月内主销区价格偏强运行，广东及北京市场到车量增量明显。其中广东及上海市场疫情逐步得到控制，交通陆续恢复，叠加月内有清明及五一节假日备货提振，市场需求面稳步提升。下旬北京市场爆发疫情，商务局提出“商超日备货量达平常 5 倍以上，投放政府鸡蛋储备 100 吨”，致使市面短暂出现供不应求的现象，蛋价偏强运行。

2.2 本月鸡蛋期货市场回顾

鸡蛋基差图（元/500千克）

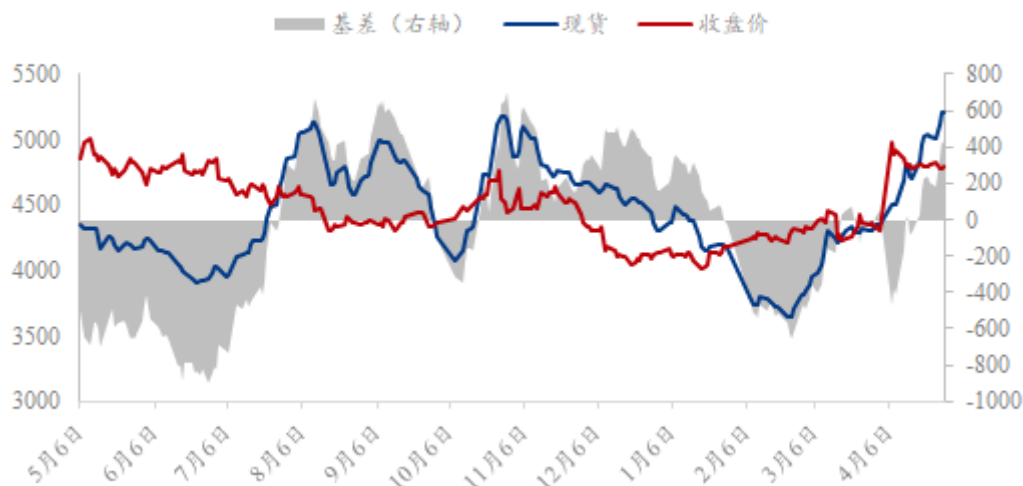


图 2 鸡蛋现货价格与期货价格走势对比图

本月鸡蛋期货主力合约 2209 行情呈现震荡走低走势，月内最高价 4917 元/500 千克，最低价 4775 元/500 千克，价差 142 元/500 千克，加权均价 4829 元/500 千克，较 3 月增加 11 元/500 千克。本月现货市场蛋价大幅上涨，受新冠疫情的影响，终端囤货积极性高涨，尤其是北京、上海、广东三大销区市场走货见快，推涨产区现货价格；本月期货盘面开盘价 4880 元/500 千克，后高位震荡，4 月 6 日期货盘面主力合约由 jd2205 更换到 jd2209，收盘价创本月最高，后整月盘面震荡走低，截止到 4 月 15 日，收盘价创本月最低，整月均价在 4800 元/500 千克附近徘徊，由于主力合约的更换，当前盘面多处在多空博弈阶段。

第三章 本月鸡蛋市场基本面分析

3.1 供应面分析

全国在产蛋鸡存栏量统计图（亿只）

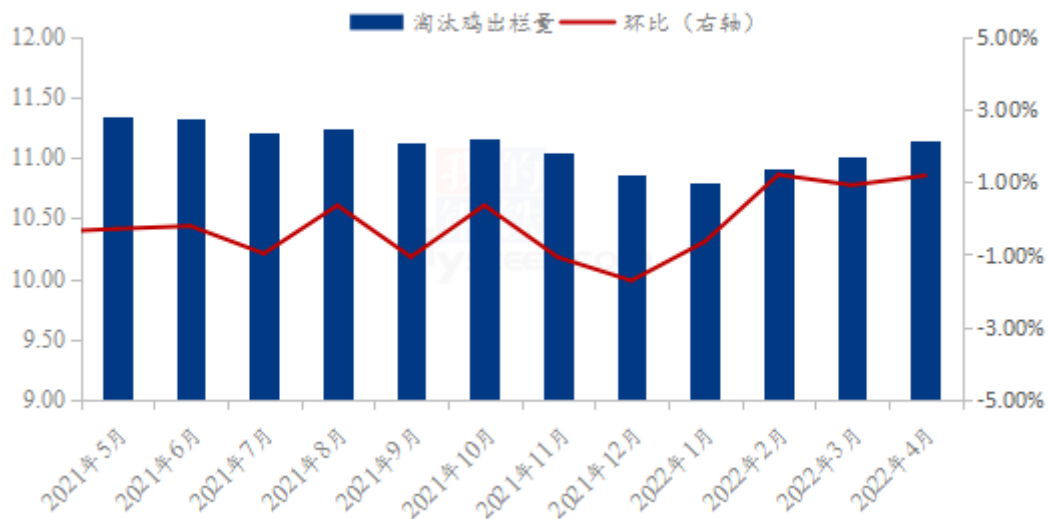


图 4 在产蛋鸡存栏量

在产蛋鸡存栏量分析：在产蛋鸡存栏量环比增加。本月全国在产蛋鸡存栏量约为 11.15 亿只，环比增幅 1.18%，同比跌幅 2.00%。本月新开产的蛋鸡主要是 2021 年 11 月份和 12 月份补栏的鸡苗量。11 月份受蛋价大幅上涨影响，养殖单位补栏较为积极，12 月份随着终端需求减弱，蛋价下滑，养殖单位补栏谨慎，新开产蛋鸡整体来看数量有限；本月淘汰鸡出栏量不高，受蛋价走高影响，养殖单位延淘换羽增加，淘汰鸡出栏环比下跌 0.49%。综合看来，本月新开产蛋鸡数量有限，淘汰鸡出栏量减少，新开产蛋鸡数量多于淘汰量，在产蛋鸡存栏量环比增加。

全国代表市场淘汰鸡月度出栏量统计图（万只）

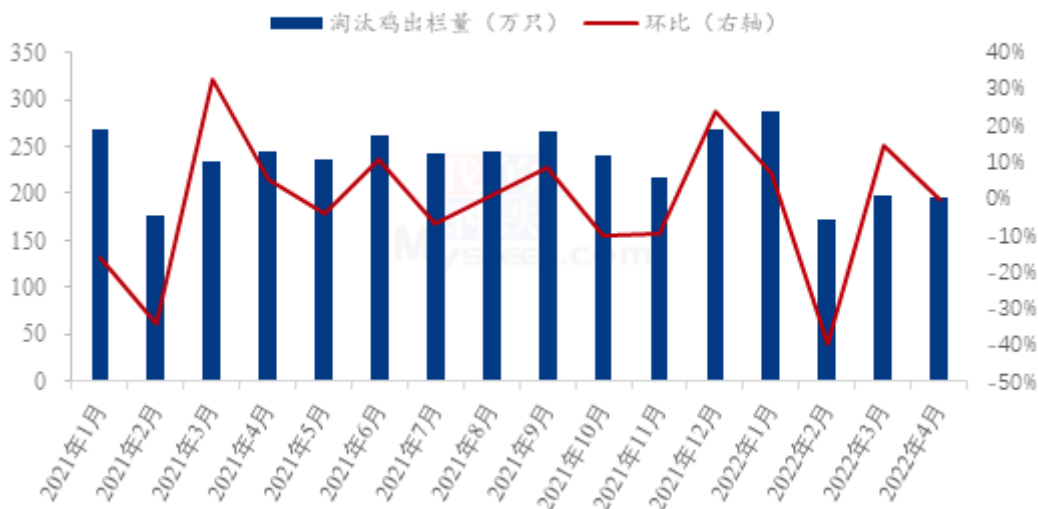


图 5 代表市场淘汰鸡周度出栏量

淘汰鸡出栏量分析：淘汰鸡出栏量微降，本月 Mysteel 农产品对全国 11 个重点产区 19 个代表市场的淘汰鸡出栏量进行监测统计，总出栏量 196.45 万只，环比跌幅 0.49%。本月适龄老鸡淘汰量较上月稍减，全国大多数区域可淘老鸡不多，加之本月蛋价持续走高，养殖单位淘鸡意愿不强；东北、江苏部分市场因前期疫情老鸡延淘，本月淘汰略有增加。整体来看，本周淘鸡市场恢复较慢，淘汰量呈递减走势。

淘汰鸡日龄分析：淘汰日龄增加，本月 Mysteel 农产品对全国 11 个重点产区 19 个代表市场的淘汰日龄进行监测统计，本月平均淘汰日龄 510 天，环比增加 12 天。月内平均日龄最高 570 天，最低 445 天，本周养殖单位延淘情绪明显。

3.2 需求面分析

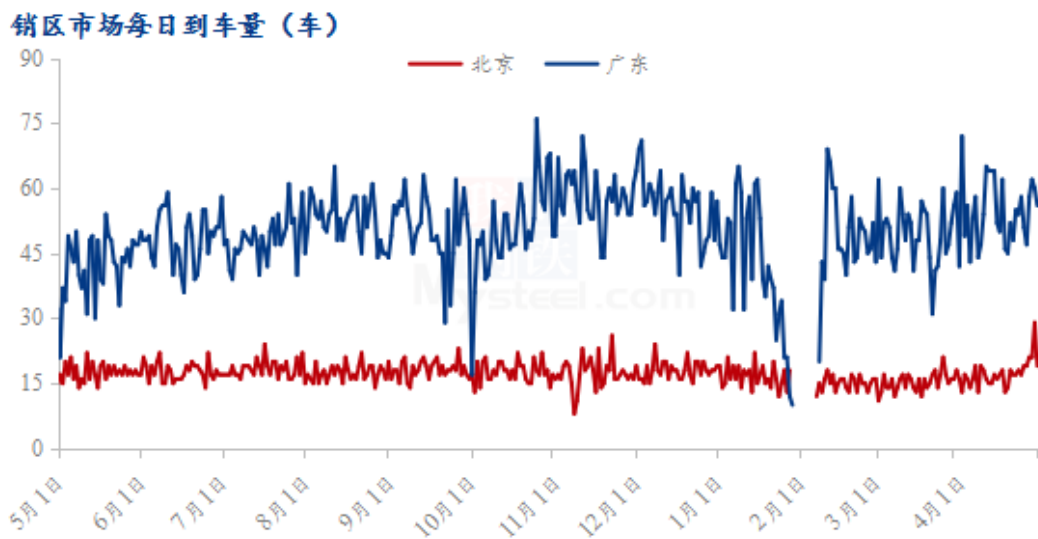


图 6 销区市场到车量对比图

北京到车量分析：本月北京市场到货 501 车，较上月到车量增加 25 车，增幅 5.25%；上半月到车相对平稳，而临近月末北京市场受新冠疫情扩散影响，终端囤货导致市场需求增加，到车量短时大幅增加。

广东到车量分析：广东市场到货 1589 车，较上周到车量增加 58 车，增幅 3.79%。广东市场月初受南方“三月三”以及“清明节”节日影响，经销商补货增加，中上旬因疫情扩散，家庭、商超备货积极，月末受“五一”节日提振，这三个阶段到车量较多，其余时间相对稳定。

中国鲜鸡蛋月均出口量统计图 (吨)

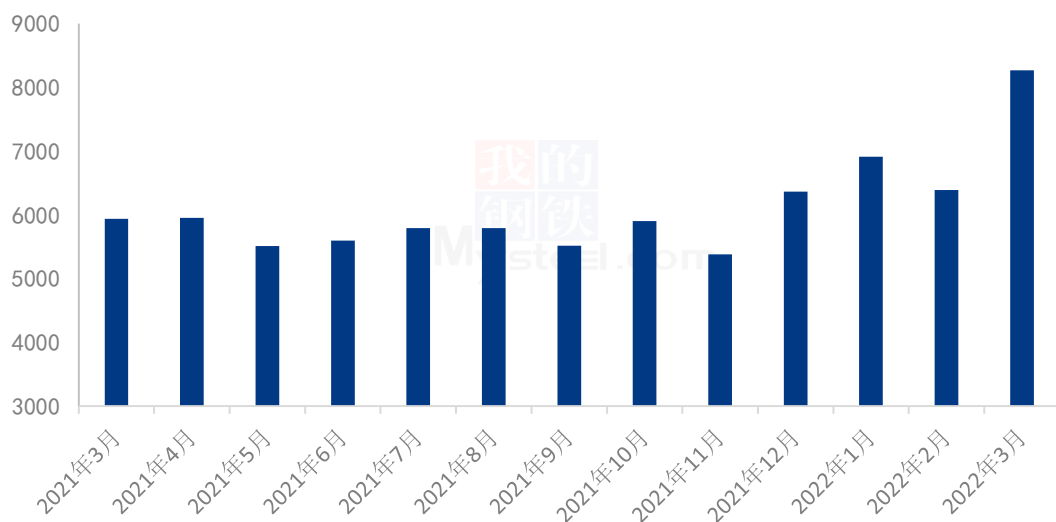


图 7 中国鲜鸡蛋出口量统计图

上月出口分析：3月中国鲜鸡蛋合计出口 8268.742 吨，出口金额 14682219 美元，出口均价 1775.63 美元/吨，出口较 2 月份环比增加 29.41%，较 2021 年 3 月同比增加 39.26%，2022 年 1-3 月份累计出口数量较去年同期增加 30.56%。

总需求面分析：4 月份受多重节日的提振，叠加新冠疫情影响，终端群众大量囤货造成家庭消费明显增加，月中随着各地逐步放开，二批三批贸易商补货积极，学校餐饮机构恢复后需求同样出现好转，但是同受新冠疫情影响，餐饮、旅游、食品企业需求相对清淡，综合来看，本月需求先增后减。

第四章 本月鸡蛋市场库存统计

表 4 全国重点地区生产与流通环节库存天数统计 (2022. 4. 29)

	山东	河南	河北	东北	湖北	江苏	西南	安徽	山西	西北
生产环节	0	1.33	1.4	2.1	1	3.5	2	2	2	1.5
流通环节	0.50	0.33	1.5	1.6	1.5	2.5	1.6	2	2	1.5

截至 4 月 29 日，生产环节库存为 1.65 天，较 3 月 31 日上涨 8.55%；流通环节库存为 1.44 天，较 3 月 31 日上涨 17.07%。本月产销局部地区前后爆发新冠疫情，终端抢货拉动蛋价强势上涨。目前价格已至阶段性高位，养殖端积极出货为主，而贸易端避险心态浓郁，拿货谨慎按需采购，市场高价出货受阻，致使生产及流通环节库存压力均有增加。其中东北及江苏市场局部区域受疫情影响出货受阻，库存压力相对较大。其他市场相对稳定，多数维持在 1-2 天库存量。

第五章 本月蛋鸡养殖成本与利润分析

蛋鸡养殖成本与盈利对比图（元/斤）

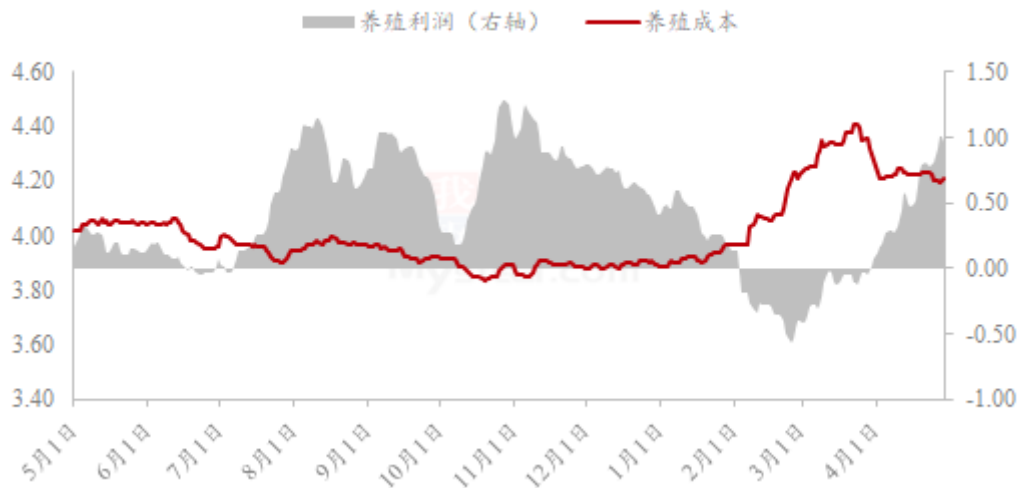


图 8 蛋鸡养殖成本与利润对比图

本月蛋鸡养殖成本为 4.22 元/斤，较上月下跌 0.11 元/斤，环比跌幅 2.54%；养殖盈利为 0.55 元/斤，较上月增加 0.68 元/斤，环比涨幅 523.08%。本月玉米均价为 2801 元/吨，较上月上涨 15 元/吨，涨幅 0.54%，本月玉米整体稳中偏强，中上旬市场购销平缓，随着各地管控放松，下旬市场购销趋于活跃；本月豆粕均价为 4482 元/吨，较上月下跌 458 元/吨，跌幅 9.20%，随着大豆到港陆续增加，油厂大豆库存由低转高，供应的持续增加，叠加终端需求较差，油厂开机率较低，使得国内豆粕现货市场价格整体下调。受豆粕走低幅度较大影响，本月蛋鸡养殖成本减幅明显；本月鸡蛋价格上涨较为明显，多地价格突破高点，叠加饲料价格的缩减，蛋鸡养殖盈利增幅明显。

第六章 相关产品

6.1 肉鸡

(2021年-2022年) 全国大肉食毛鸡均价走势图 (元/斤)

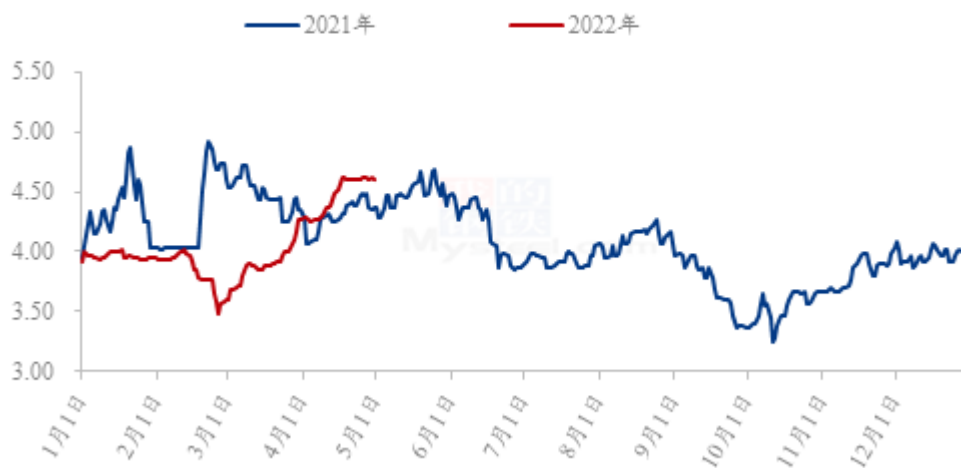


图9 肉鸡价格走势图

本月上半程大肉食毛鸡阶段持稳后持续上行，快速攀升至年内高点，下半月开始整体持稳。月内大肉食毛鸡棚前均价 4.46 元/斤，较上月上涨 0.56 元/斤，环比涨幅 14.36%，同比涨幅 3.72%。本月市场鸡源不足，叠加各方看涨情绪烘托推涨，以上海市场集采为导火索，毛鸡价格一周内被连续推涨，涨至年内高点。后续出栏毛鸡进入新冠疫情造成的空档期，与消费疲弱因素博弈相持下，毛鸡价格下半月高位持稳，涨跌两难。

6.2 生猪

全国外三元生猪出栏均价走势图（元/公斤）

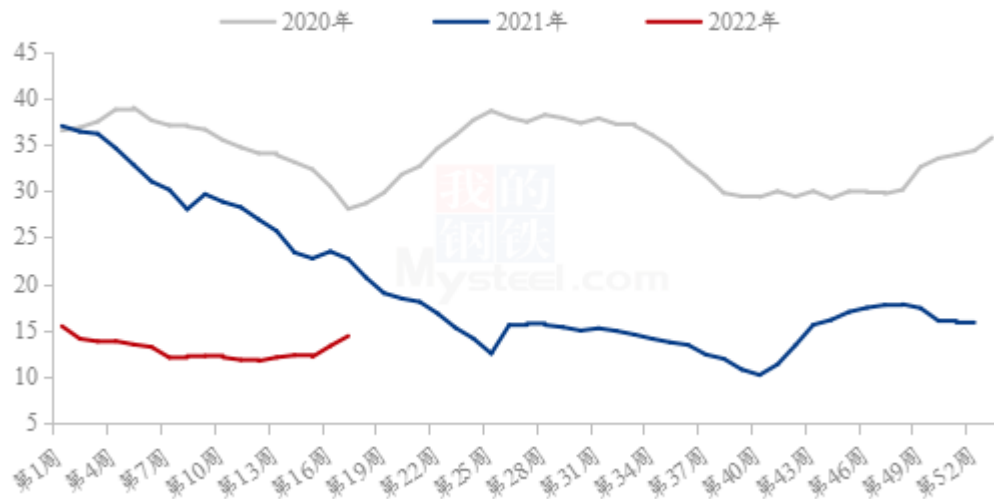


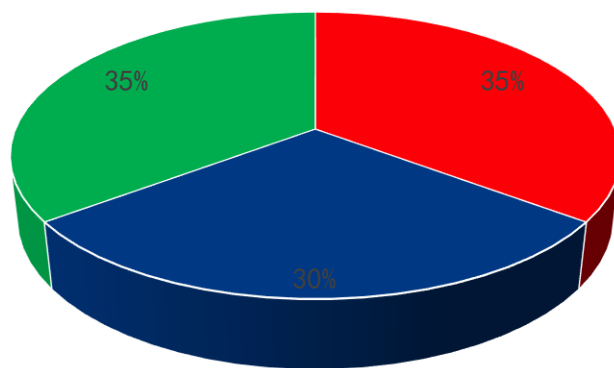
图 10 生猪价格走势

本月生猪出栏均价为 13.11 元/公斤，较上月上涨 1.14 元/公斤，环比上涨 9.52%。本月猪价大幅上涨，上半旬行情平稳运行、猪价窄幅震荡；而月末猪价涨幅较大，虽大涨后走势跌宕起伏，但整体重心仍明显上移。主要是市场产能调减预期有所增加，业者多预估社会场产能大幅去化，仔猪补栏及育肥积极性提升明显。月内多地新冠疫情出现反复，市场整体贸易流通限制较大，生猪运输量减少；成本方面持续承压，养殖端减量推涨情绪较强，导致市场短期供应偏紧，猪价回升态势迅猛。猪价大涨后，终端产品价格涨幅少，压价情绪使猪价放缓抬升步伐。当前月度轮换之际，养殖企业整体出栏节奏偏缓，价格行情仍偏强运行；但五一假期消费恢复不及预期，后市价格仍有下跌调整，预计下月猪价整体水平仍偏强震荡。

第七章 市场心态调研

市场心态调研


■ 看涨 ■ 看稳 ■ 看跌



本周 Mysteel 农产品共对 54 家企业进行了下个月市场心态调研，这 54 家企业中有 42 家是贸易端，12 家是养殖端。其中 19 家看涨，占比 35%；看跌 19 家，占比 35%；看稳 16 家，占比 30%。

第八章 鸡蛋后市影响因素分析

鸡蛋后市影响因素分析



影响因素分析：

存栏量：在产蛋鸡存栏量整体偏低，产能增加缓慢

产蛋率：气温升高，利于产蛋率的提升。

需求：终端消费恢复常态，食品厂、餐饮等行业缓慢恢复。

库存：仅疫情管控区域有库存积压，整体库存量不大。

成本：饲料成本高位，运输成本也在增加。

突发事件：部分地区突发新冠疫情使不确定性增多。

总结：在产蛋鸡存栏量增加有限，整体来看，库存压力不大。各地疫情管理能力提高，有利于终端需求恢复。综合来看，多利好因素支撑蛋价。

影响因素及影响力值说明

5	重大利好	-5	重大利空
4	明显利好	-4	明显利空
3	一般利好	-3	一般利空
2	小幅利好	-2	小幅利空
1	弱势利好	-1	弱势利空

注：以对价格的影响力确定利好利空因素，该因素的影响力指标是通过与市场人士充分沟通后结合市场客观情况进行的综合数值判定。

第九章 鸡蛋下月价格预测

2022年5月份国内鸡蛋价格预测（元/斤）



图 11 鸡蛋价格走势预测

从供应面看，5月份新开产蛋鸡为1月前后补栏鸡苗，据Mysteel鸡苗数据统计显示，1月份鸡苗销量环比减少3.33%，整体来看，新开产蛋鸡数量将继续保持低位；淘汰鸡为2021年1月前后补栏鸡苗，数据统计显示，5月份可淘鸡数量将有小幅增加，但考虑目前疫情及养殖成本较高，预计4月份整体存栏量将保持微幅增加态势。

从需求面看，“五一”假期结束后，市场需求会出现回落，同时受新冠疫情影响的地区逐渐减少，虽餐饮及机构需求恢复，但群众端的购买力度会有所减弱，食品企业维持弱势，整体来看，需求将保持弱势。

从市场心态看，饲料成本依旧支撑蛋价，但蛋价涨至高位，且天气逐渐炎热，贸易商及终端拿货节奏会整体减弱，转为随用随采，整体市场成交或略显平淡。

综合来看，在供需两弱及心态的博弈下，预计5月鸡蛋市场将出现先跌后涨，月初回调幅度在0.30元/斤左右，预计主产区均价在4.80-5.00元/斤。

资讯编辑：王娜娜 0533-7026581

资讯监督：王涛 0533-7026866

资讯投诉：陈杰 021-26093100