

# 氨基酸市场

## 周度报告

(2022.4.28-2022.5.4)



### Mysteel 农产品

编辑：陈荣

电话：021-26094319

邮箱：[chenrong@mysteel.com](mailto:chenrong@mysteel.com)

传真：021-66896937

---

# 氨基酸市场周度报告

(2022. 4. 28-2022. 5. 4)

## 研究方法及标准

报告中的数据皆为本机构自有的调研数据，我们通过与市场业内人士的电话交流、在线交流、实地调研等方式对报告中数据进行验证和修正，以力求真实的反馈市场情况，并给出相应的结论，为客户的决策提供必要的帮助和参考。

## 报告可信度及声明

Mysteel 农产品力求以最详实的信息为客户提供指导与帮助，但对于据此报告做出的任何商业决策可能产生的风险，本机构不承担任何法律责任。

---

# 目 录

氨基酸市场周度报告 .....	- 2 -
本周核心观点 .....	- 1 -
第一章 本周氨基酸基本面概述 .....	- 1 -
第二章 本周氨基酸价格走势分析 .....	- 2 -
2.1 赖氨酸价格分析 .....	- 2 -
2.2 苏氨酸价格分析 .....	- 3 -
2.3 蛋氨酸价格分析 .....	- 4 -
2.4 色氨酸价格分析 .....	- 5 -
第三章 氨基酸供应分析 .....	- 6 -
第四章 氨基酸需求分析 .....	- 7 -
第五章 相关产品 .....	- 7 -
5.1 玉米市场分析 .....	- 7 -
5.2 生猪市场分析 .....	- 8 -
5.3 肉鸡市场分析 .....	- 9 -
5.4 蛋鸡市场分析 .....	- 10 -
第六章 氨基酸行情展望 .....	- 10 -



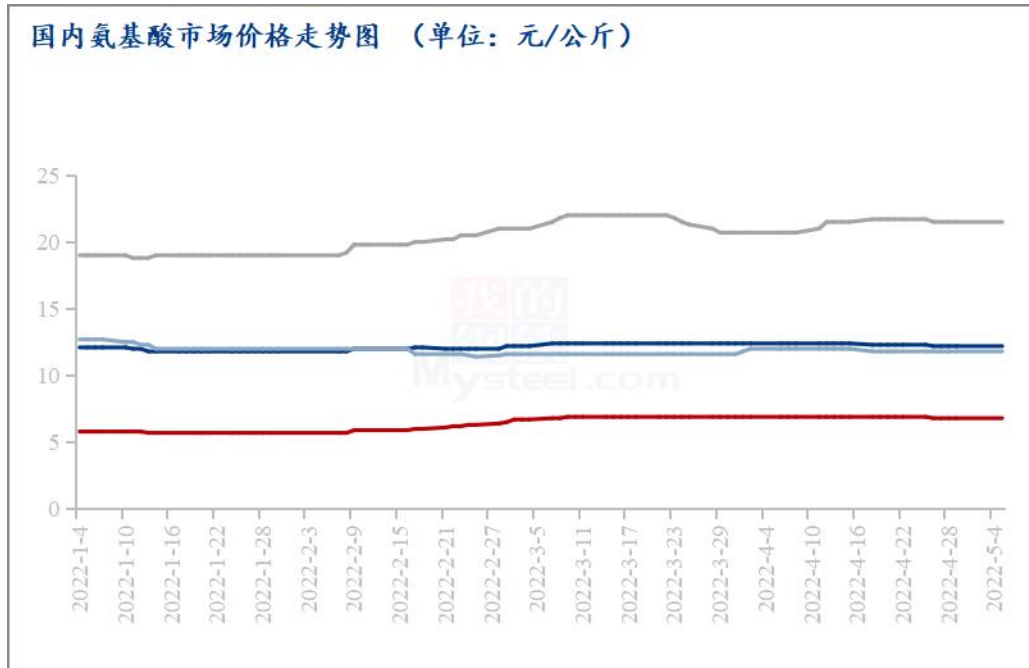
## 本周核心观点

本周氨基酸价格整体偏弱运行，产区发货运输问题依旧较为困难，销区流通依旧受阻，部分企业胀库现象显现，整体到货延迟半月左右，国内物流价格涨幅较大。赖苏厂家报价偏弱运行，搭配销售，签单量较少，整体下游观望为主，但国内本周市场价格仍旧坚挺运行，成交一般。

## 第一章 本周氨基酸基本面概述

类别		本周	上周	涨跌
价格	70%赖氨酸（元/公斤）	6.8	6.8	0.00%
	98.5%赖氨酸（元/公斤）	12.3	12.3	0.00%
	苏氨酸（元/公斤）	11.9	11.9	0.00%
	蛋氨酸（元/公斤）	21.5	21.5	0.00%
	色氨酸（元/公斤）	53	53	0.00%
	缬氨酸（元/公斤）	24	24	0.00%
供应	赖氨酸企业开机率	58%	58%	0.00%
	苏氨酸企业开机率	61%	61%	0.00%
	蛋氨酸企业开机率	88%	88%	0.00%
	色氨酸企业开机率	74%	74%	0.00%
需求	下游方面	大型饲料厂多备货至7月份 中小型饲料厂多备货至6中下旬		
	出口方面	苏氨酸及98赖氨酸出口订单签订持续良好 蛋氨酸出口3月份增幅环比超100%		

## 第二章 本周氨基酸价格走势分析



数据来源：钢联数据

图 1 国内氨基酸市场价格走势图

### 2.1 赖氨酸价格分析

表 1 赖氨酸硫酸盐国内市场价格

单位：元/公斤

省份	2022/5/4	2022/4/28	周环比
黑龙江	6.9	6.9	0.00%
山东	6.7	6.7	0.00%
广东	7.1	7.1	0.00%
北京	6.8	6.8	0.00%

四川	7.2	7.2	0.00%
南昌	6.9	6.9	0.00%
上海	6.9	6.9	0.00%

数据来源：钢联数据

表 2 赖氨酸盐酸盐国内市场价格

单位：元/公斤

省份	2022/5/4	2022/4/28	周环比
黑龙江	12.3	12.3	0.00%
山东	12.2	12.2	0.00%
广东	12.4	12.4	0.00%
北京	12.2	12.2	0.00%
四川	12.2	12.2	0.00%
南昌	12.4	12.4	0.00%
上海	12.4	12.4	0.00%

数据来源：钢联数据

本周 70%赖氨酸厂家报价稳定在 6.3-6.9 元/公斤之间，98.5%赖氨酸报价稳定在 12-12.2 元/公斤之间，70%赖氨酸市场价格稳定至 6.7-7.2 元/公斤之间，98.5%赖氨酸市场价格趋弱稳定至 12-12.5 元 /公斤之间，供应端个别厂家开机生产，预计供应量会有所增加，国外需求 98.5%赖氨酸订单签订良好，国内需求下游企业库存整体较高，厂家库存压力下赖氨酸报价逐步下调，整体成交一般。

## 2.2 苏氨酸价格分析

表 3 苏氨酸国内市场价格

单位：元/公斤

省份	2022/5/4	2022/4/28	周环比
山东	11.8	11.8	0.0%
广东	11.9	11.9	0.0%
北京	11.8	11.8	0.0%
四川	11.8	11.8	0.0%
南昌	11.8	11.8	0.0%
上海	12.1	12.1	0.0%

本周苏氨酸厂家报价在 11.8-12 元/公斤之间，市场价格趋弱调整。供应端厂家主供前期订单客户为主，国内运输有所缓解，部分地区仍旧受阻。厂家搭配赖苏销售下苏氨酸下游库存将较高，整体价格趋弱运行，预计价格稳定运行。

## 2.3 蛋氨酸价格分析

表 4 蛋氨酸国内市场价格

单位：元/公斤

省份	2022/5/4	2022/4/28	周环比
山东	21.5	21.5	0.00%
广东	22	22	0.00%



北京	21.5	21.5	0.00%
四川	22	22	0.00%
南昌	21.7	21.7	0.00%
上海	22	22	0.00%

本周蛋氨酸前期订单逐渐销售，市场低价逐步减少，整体价格稳定运行至 20.8-22.5 元/公斤之间，下游库存依旧较多，采购意愿偏差。市场低价库存消耗，但部分厂家抛售订单，价格在 20.5 元/公斤左右，目前市场价格差异运行，整体价格仍旧宽泛。

## 2.4 色氨酸价格分析

表 5 色氨酸国内市场价格

单位：元/公斤

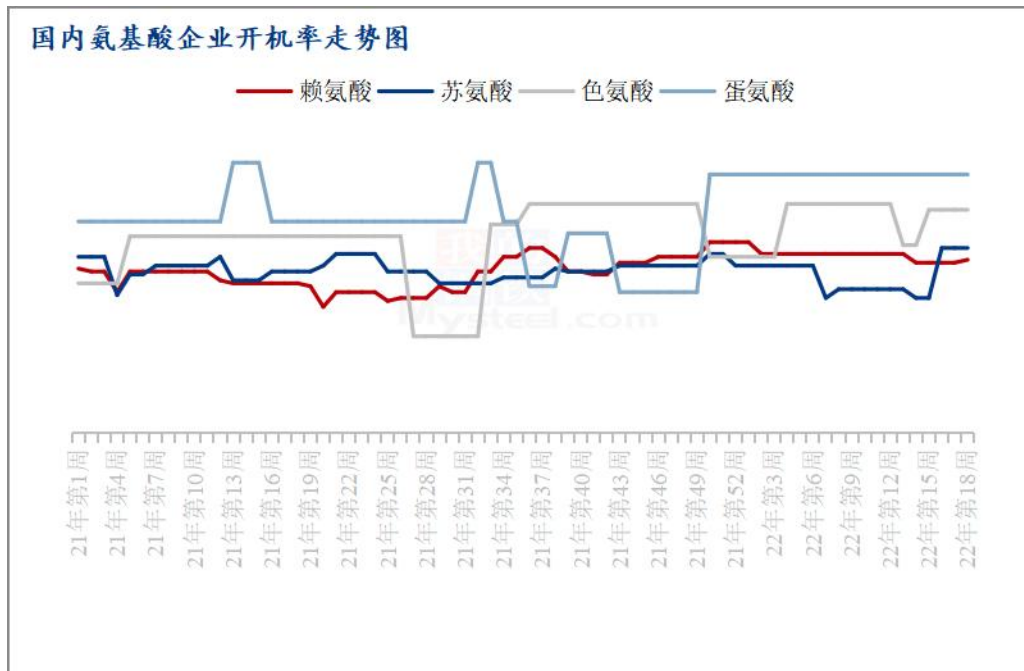
省份	2022/5/4	2022/4/28	周环比
山东	52	52	0.00%
广东	54	54	0.00%
北京	52	52	0.00%
四川	54	54	0.00%
南昌	53	53	0.00%
上海	53	53	0.00%

数据来源：钢联数据

本周色氨酸价格趋弱调整，厂家报价稳定运行，供应端厂家主供前期

订单为主，个别厂家4月开机后保存低位生产。色氨酸市场价格随豆粕价格逐步趋弱至51-54元/公斤之间，下游企业随采随用为主，色氨酸终端消费均受抑制，整体交投表现一般，色氨酸价格或将弱稳运行。

### 第三章 氨基酸供应分析



数据来源：钢联数据

图 2 国内氨基酸企业开机率走势图

本周国内氨基酸各产品开机稳定运行。截至本周四，赖氨酸开工率 59%，厂家多数正常开工，个别企业恢复生产，供应将增加，企业供应固定订单为主；苏氨酸开工率为 61%，需求拖累价格偏弱致使市场开工逐步震荡运行，个别厂家有所减产，整体开机稳定运行；蛋氨酸开机率在 88%，整体开工高位暂稳，主供前期订单为主；色氨酸开工率为 76%，部分企业恢复生产，企业开工率有所上调，正常生产为主，多数厂家满开。

## 第四章 氨基酸需求分析

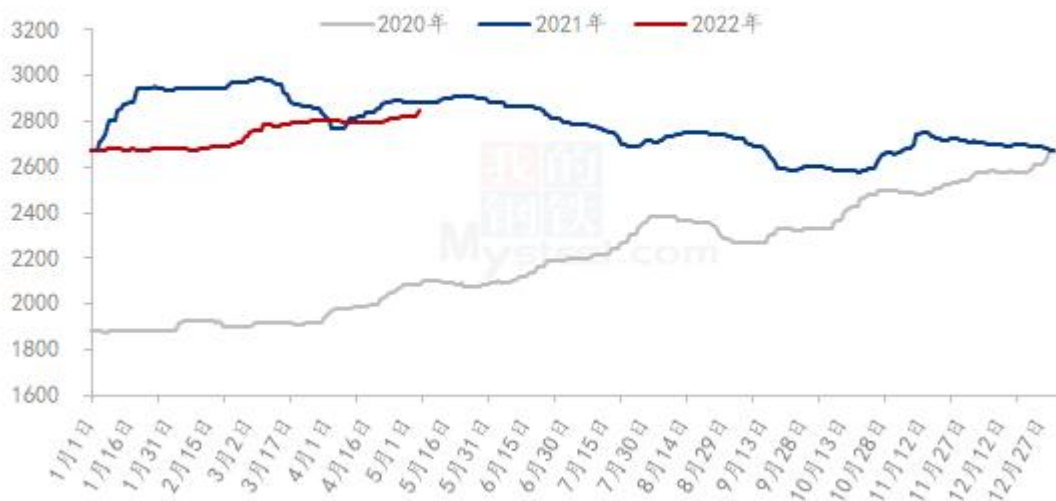
产品	下游市场
赖氨酸	下游备货多在2个月左右库存，部分地区小型饲料厂有备货需求。经销商多询98.5%赖氨酸货源，目前较为紧缺。
苏氨酸	下游备货多在2个月左右库存，国外苏氨酸订单签订较好，国内现货较少。
蛋氨酸	下游库存整体较高，少的一个月，多的三个月甚至更久，多在大型饲料厂及经销商手上。
色氨酸	下游零星刚需拿货，随采随用为主，库存量保持正常。

数据来源：钢联数据

## 第五章 相关产品

### 5.1 玉米市场分析

2020-2022年全国玉米均价走势（元/吨）



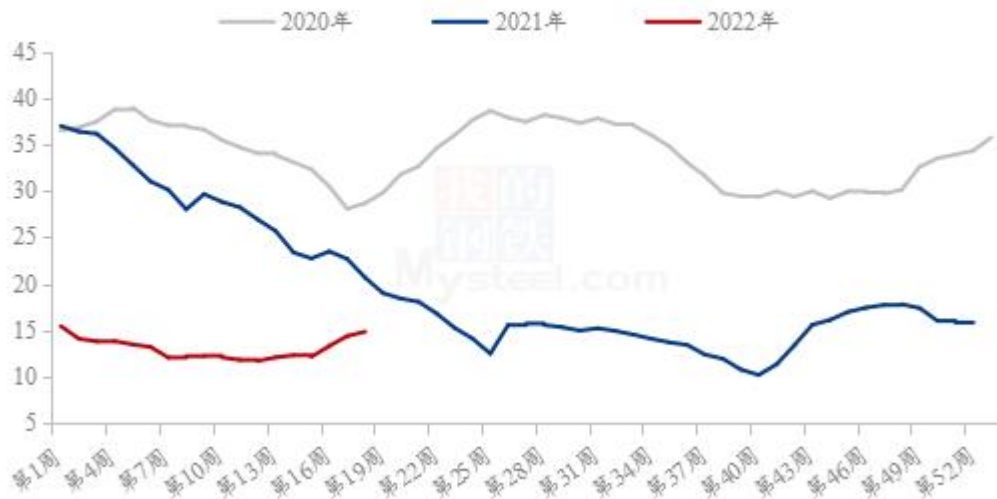
数据来源：钢联数据

图 3 2020-2022 年全国玉米均价走势图

本周玉米市场各地区之间依然表现出区域分化的特点。东北地区偏强运行，本周价格上涨 50-60 元/吨。基层余粮见底，产区贸易商存粮成本对价格支撑力增强，农户忙于春耕，自然干粮售粮节奏较慢。需求方面，深加工收购较为积极，贸易业者接单活跃度提升。本周华北地区玉米价格有涨有跌，依然维持震荡行情，贸易商为小麦收购腾库，但并未集中出库，市场供需基本处于平衡的状态，下游深加工企业在满足正常需求的情况下，价格窄幅调整。北港收购价格上涨，南北价格倒挂及到港成本居高，继续提振价格，销区贸易商报价心态偏强，价格坚挺，下游饲料企业消耗库存为主，部分饲料企业节后有少量补库需求。

## 5.2 生猪市场分析

全国外三元生猪出栏均价走势图（元/公斤）



数据来源：钢联数据

图 4 全国外三元生猪出栏均价走势图

本周生猪出栏均价为 14.86 元/公斤，较上周上涨 0.47 元/公斤，环比上涨 3.27%，同比下跌 28.14%。本周猪价涨后回落，假期前夕猪价上涨，随后开始回调，整体重心仍略有上移。主要是假期前夕正值月末，养殖端出栏收尾阶段，整体完成进度良好、多减量挺价；且部分地区有囤货行情支撑，市场推涨情绪偏强，价格连日上行。但囤货行情短暂而消退迅速，新冠疫情防控延续、五一期间人员流动受限，市场整体消费表现欠佳，多地白条市场烂市现象频发；终端贸易商拿货积极性降低，屠企订单缩减、采购多压价，近日猪价下跌趋势明显。近期供需博弈猪价跌宕调整，但市场供强需弱格局延续，虽企业月度计划环比略有缩减，但整体推涨情绪支撑不足，短期猪价偏弱下行盘整。

### 5.3 肉鸡市场分析

全国大肉食毛鸡均价走势图（元/斤）



数据来源：钢联数据

图 5 国内大肉食毛鸡均价预测走势图

本周大肉食毛鸡价格高位持稳，在供需双弱作用下，大肉食毛鸡维持涨跌两难格局。周内全国大肉食毛鸡棚前均价 4.60 元/斤，较上周下调 0.01 元/斤，环比跌幅 0.22%，同比涨幅 5.75%。本周处于五一假期，屠宰企业受前期补栏空档、收鸡困难影响，放假时间存在不同程度延长。毛鸡需求假期内减量，叠加分割品走货疲软，毛鸡价格整体高位弱势持稳。

## 5.4 蛋鸡市场分析

全国鸡蛋主产区与主销区价格对比图（元/斤）



数据来源：钢联数据

图 6 全国鸡蛋主产区与主销区价格对比图

本周鸡蛋市场弱势运行。周内主产区均价 4.92 元/斤，较上周下跌 0.17 元/斤，跌幅 3.34%，周内主产区价格先跌后稳。上半周正值五一小长假，学校及多数企业均已放假，市场需求转弱，多地库存有所增加，蛋价持续走跌。下半周伴随假期接近尾声，各地陆续复学复工。同时面对低价部分贸易商有抄底现象，市场补货有所恢复，蛋价止跌企稳。主销区均价 5.09 元/斤，较上周下跌 0.04 元/斤，跌幅 0.78%，周内主销区价格弱势整理。其中上海市场维持稳定，广东及北京市场到车量减少明显。广东市场因假期需求转弱影响价格回落。而北京市场受新冠疫情影响跌幅较大，因前期终端积极备货价格涨至高位，本周随着疫情持续发酵，多数区域出行受限，市场交投清淡，蛋价跌幅相对较大。目前市场需求面陆续回升，预计短线价格稳定为主，不乏局部有小幅反弹的可能。

## 第六章 氨基酸行情展望

**赖氨酸：**本周上游企业多数正常生产发货为主，预计开机率稳定运行。厂家报价偏弱运行，预计下周赖氨酸价格偏弱震荡运行。

**苏氨酸：**本周上游企业多数正常生产发货为主，猪料端需求低迷下交投不佳，国内成交较差，国外订单签订良好下预计下周价格预计偏弱稳定为主。

蛋氨酸：本周蛋氨酸下游企业备货较久下多数保持观望态势，厂家持挺价心态，贸易商低价库存销售下预计价格宽泛运行。

色氨酸：本周价格稳定偏弱，市场多数随采随用，询单量一般，豆粕下调下下游需求量减少，预计下周价格趋弱震荡运行。

资讯编辑：陈 荣 021-26094319

资讯监督：朱喜安 021-26093675

资讯投诉：陈 杰 021-26093100