

# 辣椒市场

# 周度报告

(2022.5.12-2022.5.19)



## Mysteel 农产品

编辑：于双双

电话：0533-7076601

邮箱：[yushuangshuang@mysteel.com](mailto:yushuangshuang@mysteel.com)

传真：0533-26093064

我的  
钢铁  
Mysteel.com

农产品

---

# 辣椒市场周度报告

(2022. 5. 12-2022. 5. 19)

## 研究方法及标准

报告中的数据皆为本机构自有的调研数据，我们通过与市场业内人士的电话交流、在线交流、实地调研等方式对报告中数据进行验证和修正，以力求真实的反馈市场情况，并给出相应的结论，为客户的决策提供必要的帮助和参考。

## 报告可信度及声明

Mysteel 农产品力求以最详实的信息为客户提供指导与帮助，但对于据此报告做出的任何商业决策可能产生的风险，本机构不承担任何法律责任。

---

# 目 录

|                     |        |
|---------------------|--------|
| 辣椒市场周度报告.....       | - 2 -  |
| 本周核心观点.....         | - 2 -  |
| 第一章 本周市场行情回顾.....   | - 2 -  |
| 第二章 本周产区行情动态.....   | - 2 -  |
| 第三章 本周辣椒市场库存分析..... | - 5 -  |
| 第四章 辣椒市场利润分析.....   | - 8 -  |
| 第五章 辣椒相关替代品.....    | - 9 -  |
| 第六章 辣椒销区走货情况.....   | - 10 - |
| 第七章 辣椒市场后市展望.....   | - 11 - |

## 本周核心观点

本周国内辣椒市场成交局面表现偏弱，五一节后补货需求基本结束，市场交易整体有减缓趋势，价格方面多弱势持稳运行。客商库存压力较大，部分为环节库存压力降价迎合新单成交，但价格整体变动并不明显，目前出库以陈货为主。

## 第一章 本周市场行情回顾

表 1 辣椒市场主要指标情况汇总

|    | 类型           | 上周    | 本周    | 涨跌    | 备注           |
|----|--------------|-------|-------|-------|--------------|
| 供应 | 三樱椒库存量 (万吨)  | 12.72 | 12.39 | 0.33  | 走货一般         |
| 需求 | 加工厂 (万吨)     | 0.06  | 0.06  | 0.00  | 加工消费偏低, 采购减少 |
|    | 批发市场 (万吨)    | 0.22  | 0.26  | 0.04  |              |
| 利润 | (以金乡为例, 元/斤) | -0.80 | -0.90 | -0.10 | 成本增加, 销售价格下降 |

注: 表中为价格并非绝对价格, 多数采取主流价格, 与最高价和最低价均有一定差距。实际成交过程中, 根据实际质量有浮动。

## 第二章 本周产区行情动态

### 2.1 国内辣椒主产区周度成交情况分析

表 2 辣椒市场周度价格汇总

单位: 元/斤

| 省份 | 地区         | 品种  | 类型 | 规格 | 上周    | 本周    | 涨跌    |
|----|------------|-----|----|----|-------|-------|-------|
| 山东 | 金乡         | 三樱椒 | 晒椒 | 上通 | 9.75  | 9.65  | -0.10 |
|    |            |     |    | 通货 | 9.45  | 9.45  | 0     |
|    | 德州         | 三樱椒 | 晒椒 | 上通 | 10    | 10    | 0     |
|    |            |     |    | 通货 | 9.65  | 9.65  | 0     |
| 河南 | 临颖<br>(王岗) | 三樱椒 | 晒椒 | 精品 | 10.4  | 10.4  | 0     |
|    |            |     |    | 上通 | 9.7   | 9.7   | 0     |
|    | 柘城         | 三樱椒 | 晒椒 | 精品 | 10.4  | 10.4  | 0     |
|    |            |     |    | 上通 | 10.25 | 10.25 | 0     |

|     |     |       |     |        |       |       |       |   |
|-----|-----|-------|-----|--------|-------|-------|-------|---|
|     |     |       |     | 通货     | 10    | 10    | 0     |   |
|     | 内黄  | 新一代   | 库内  | 上通     | 12    | 12    | 0     |   |
|     |     | 北京红   | 库内  | 好货     | 5.75  | 5.75  | 0     |   |
|     |     |       | 库外  |        | 5.1   | 5.1   | 0     |   |
| 内蒙古 | 通辽  | 金塔    |     |        | 1.7   | 1.7   | 0     |   |
|     |     | 北京红   | 库外  | 好货     | 5.20  | 5.30  | 0.10  |   |
|     |     | 千斤红   |     |        | 1.7   | 1.7   | 0     |   |
|     |     | 望都椒   | 库内  |        | 6.75  | 6.75  | 0     |   |
|     |     |       |     |        | 精品    | 20    | 20    | 0 |
|     |     | 灯笼椒   |     |        | 好货    | 19    | 19    | 0 |
|     |     |       |     |        | 上通货   | 18    | 18    | 0 |
| 贵州  | 遵义  | 艳椒    | 烘干椒 | 好货, 带把 | 11.5  | 11.5  | 0     |   |
|     |     |       |     | 上通, 带把 | 10.2  | 10.2  | 0     |   |
|     |     |       |     | 通货, 带把 | 9.1   | 9.1   | 0     |   |
|     |     |       | 满天星 | 好货, 带把 | 12    | 12    | 0     |   |
|     |     |       |     | 上通, 带把 | 10.2  | 10.2  | 0     |   |
|     |     |       |     | 通货, 带把 | 9     | 9     | 0     |   |
| 辽宁  | 北票  | 北京红   | 晒椒  | 扣把     | 6.4   | 6.4   | 0     |   |
|     |     |       |     | 剪把     | 6     | 6     | 0     |   |
|     |     |       |     | 花皮     | 2.9   | 2.9   | 0     |   |
| 吉林  | 松原  | 辣椒王   | 晒椒  | 好货     | 10.5  | 10.5  | 0     |   |
|     |     |       |     | 通货     | 9.75  | 9.75  | 0     |   |
| 新疆  | 库尔勒 | 红龙 23 | 晒椒  | 通货     | 5.35  | 5.35  | 0     |   |
|     |     |       |     | 好货     | 9.25  | 9.25  | 0     |   |
|     |     |       |     | 花皮     | 2.75  | 2.75  | 0     |   |
|     |     |       |     | 好货     | 9.75  | 9.75  | 0     |   |
| 山西  | 忻州  | 北京红   | 晒椒  | 精品     | 5.3   | 5.3   | 0     |   |
|     |     |       |     | 通货     | 4.75  | 4.75  | 0     |   |
|     |     |       |     | 剪把     | 5.6   | 5.6   | 0     |   |
|     |     |       |     | 花皮     | 3.6   | 3.6   | 0     |   |
|     |     |       |     | 剪把     | 11.90 | 11.80 | -0.10 |   |
| 印度  | 港口  | s17   | 干柜  | 去把     | 14    | 13.95 | -0.05 |   |
|     |     | s15   |     | 去把     | 10.75 | 10.50 | -0.25 |   |

注：表中为价格并非绝对价格，多数采取主流价格，与最高价和最低价均有一定差距。实际成交过程中，根据实际质量有浮动。

**山东：**本周山东产区辣椒交易局面表现稳中偏弱，整体走货量不及前期。目前采购商多以批发市场为主，随着天气转热，终端需求减少，且贸易商多不愿采购较多货源，避免质量受损，客商销售压力影响下，多少量采购一般货源（陈货）。

**河南：**本周河南产区辣椒走货量持续偏弱。临颖市场日走货量不足两百吨，拿货群体以批发市场为主，且多采购低价陈货为主，在此影响下，去年新货走量受限。

**河南内黄：**河南内黄地区新一代辣椒本周走货量较上周有所减弱，五一之后补货需求结束，且随着气温提升，新一代作为火锅底料原料，需求量下降。

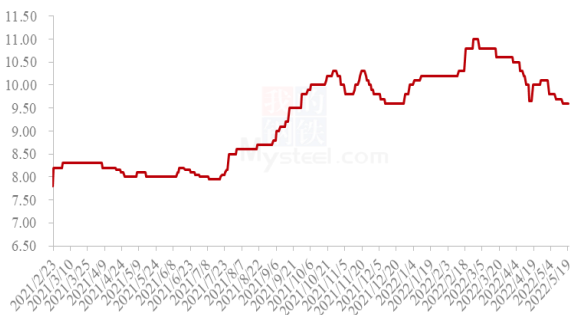
**内蒙古：**本周，内蒙古通辽开鲁产区北京红辣椒成交局面有所好转，主要因为库外货源进入收尾阶段，且价格低于库内辣椒，客商采购积极性有所提升，本周日交易量约为100吨。

**贵州遵义：**本周遵义虾子镇市场辣椒走货一般，成交气氛整体偏弱。受新冠疫情影响，目前南方辣椒消化进度整体偏弱，对贵州辣椒出货带来明显阻碍。

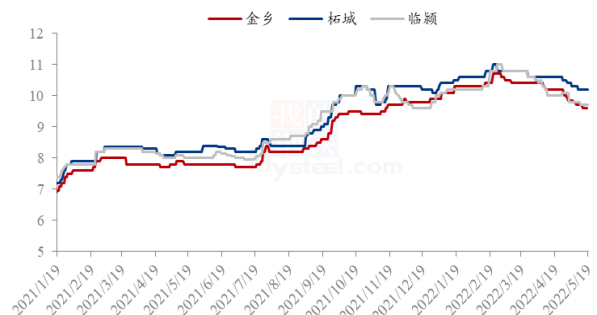
**印度：**本周国内印度辣椒销售依旧延续弱势局面，因价格偏高，终端接货能力有限，国内小高辣替代关系明显。随着近期汇率下调，部分港口贸易商挺价心态下降，部分愿让利销售。

## 2.2 国内辣椒主产区周度价格分析

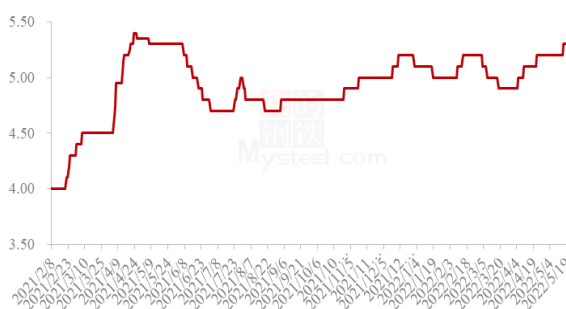
2021年-2022年山东金乡三樱椒价格走势图（元/斤）



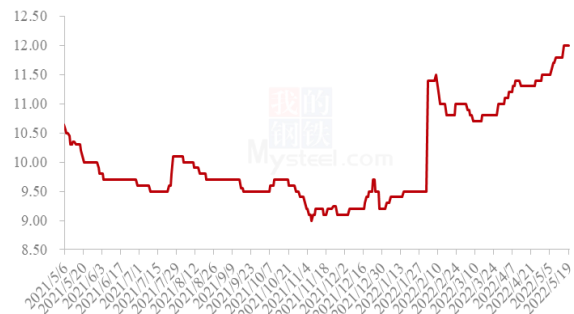
2021年-2022年三樱椒主产区价格走势图（元/斤）



内蒙古通辽开鲁北京红好货价格走势图（元/斤）



2021年-2022年黄岛港印度s17剪把价格走势图（元/斤）



来源：钢联数据

图1 国内辣椒主产区价格走势

**山东：**山东产区本周辣椒价格偏弱，截至本周四，金乡冷库三樱椒，上通货，均价9.65元/斤，价格较上周下调0.10元/斤，降幅1.03%。目前金乡辣椒走货不及前

期，成交以陈货为主，价格低位抑制新货出库，交易局面表现僵持。

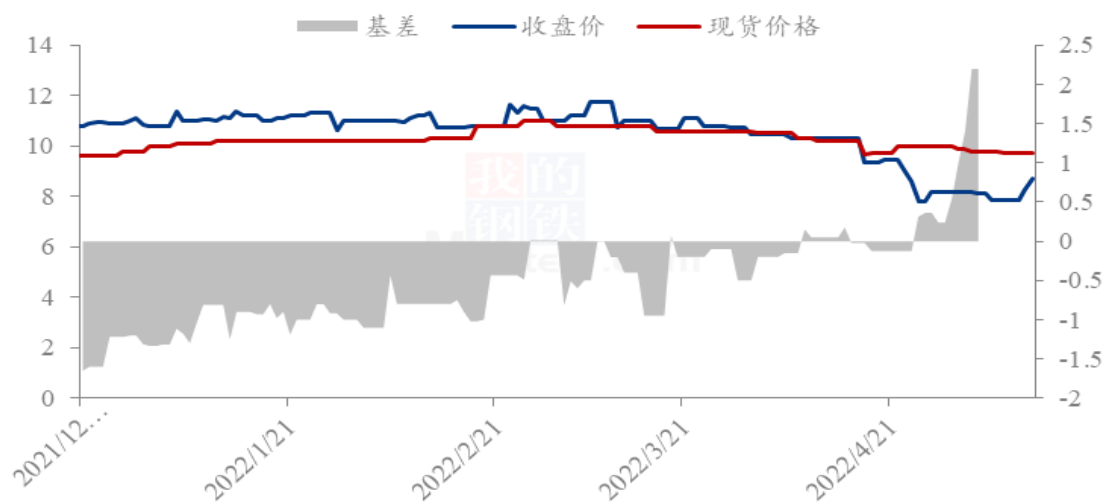
**河南：**本周河南产区辣椒价格弱稳运行，以河南漯河临颖为例，冷库三樱椒，上通货，均价参考 9.70 元/斤，较上周相比变化不大。目前库存压力较大，客商出货意愿偏强，但地区内有一定量陈货，价格较低，对去年新产辣椒走货影响较大。

**内蒙古：**本周，内蒙古通辽开鲁地区北京红库外货基本收尾，走货进度晚于去年同期，但价格在后期略有上扬态势。截止本周四，市场库外货源，北京红好货，价格参考 5.30 元/斤，较上周上涨 0.10 元/斤，涨幅 1.92%。

**印度椒：**本周港口印度辣椒价格有下行趋势。截至本周四，印度 s17，剪把价格参考 11.70-11.90 元/斤，较上周价格上涨 0.10 元/斤，跌幅 0.84%。

## 2.3 辣椒线上交易平台与现货基差分析

2021年-2022年辣椒线上交易平台与现货基差统计



来源：钢联数据

图 2 辣椒线上交易平台与现货基差统计

目前牡丹盘暂无交易，无数据更新。

## 第三章 本周辣椒市场库存分析

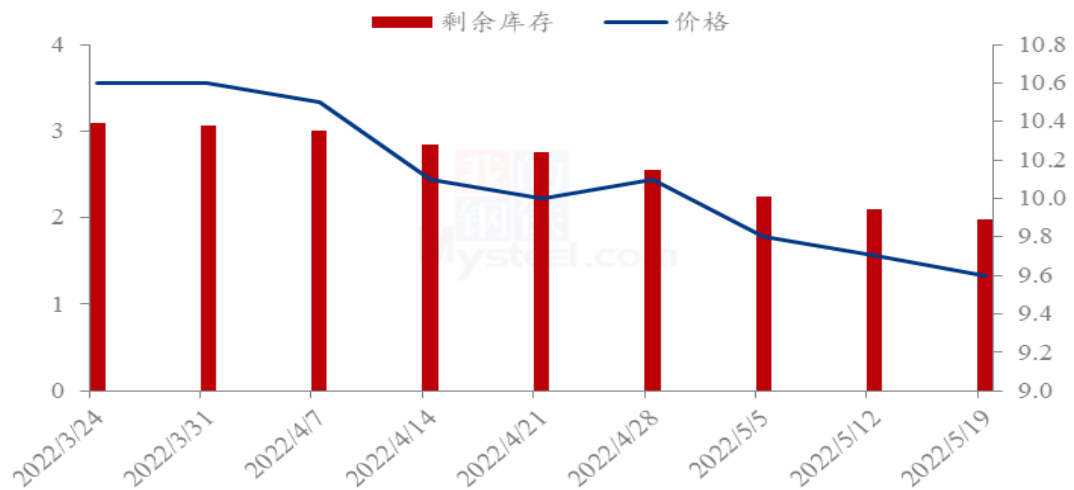
国内三樱椒主产区库存数量持续稳定在 14.6 万吨，较去年同期减少 1.9 万吨，同比降幅 11.52%。



山东产区 2021 年库存辣椒约 3.1 万吨，较去年同期增加 0.6 万吨，2021 库存椒花皮约 0.8 万吨，好货占比 2.3 万吨。

河南临颖产区 2021 年库存辣椒约 9 万吨，较去年同期减少 2 万吨，降幅 18.18%。

2022年金乡周度库存剩余量与价格对比

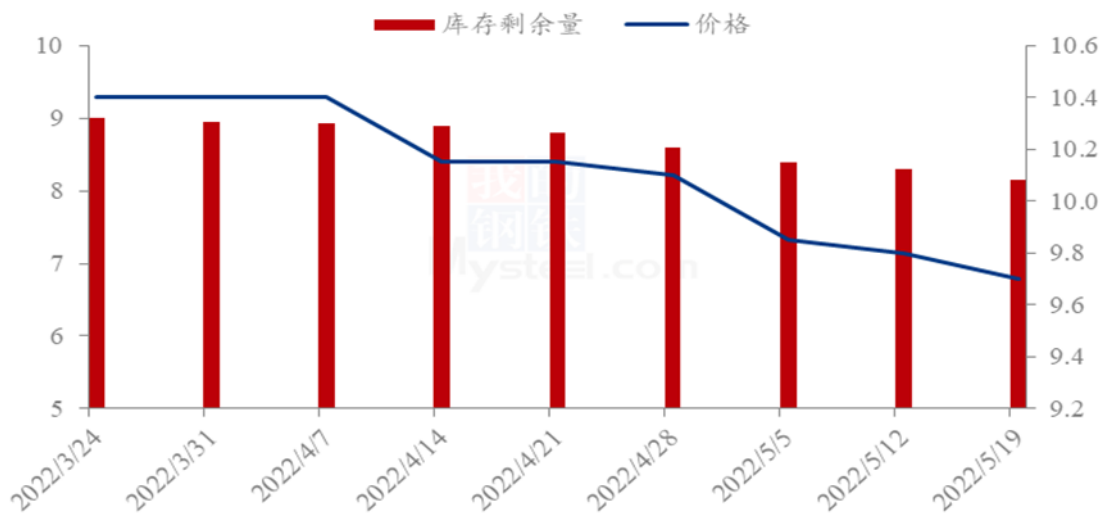


来源：钢联数据

图 3 2022 年金乡周度库存剩余量与价格对比

从目前走货情况来看，本周山东产区库存剩余量约 1.98 万吨，本周走货约 0.12 万吨，库存剩余 63.87%。金乡产区本周辣椒走货量总体平稳运行，较上周走货量略有减少。

2022年临颖周度库存剩余量与价格对比



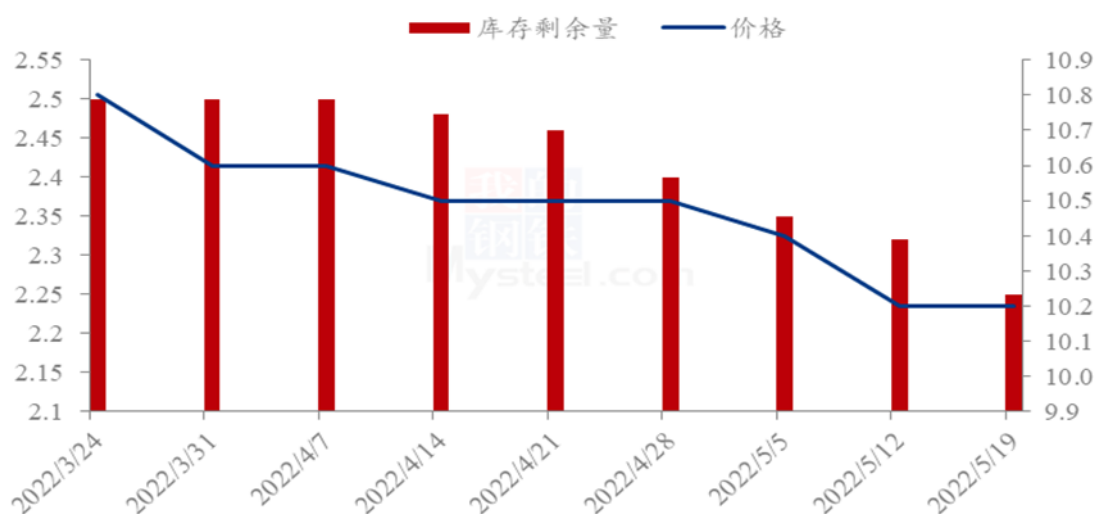


来源：钢联数据

图 4 2022 年临颖周度库存剩余量与价格对比

从目前走货情况来看，本周河南临颖产区库存剩余量 8.16 万吨左右，本周走货量约 0.14 万吨，库存剩余占比 90.67%。受气温提升影响，目前终端需求继续减少，辣椒出货量有减缓趋势。

2022 年柘城库存剩余量与价格对比



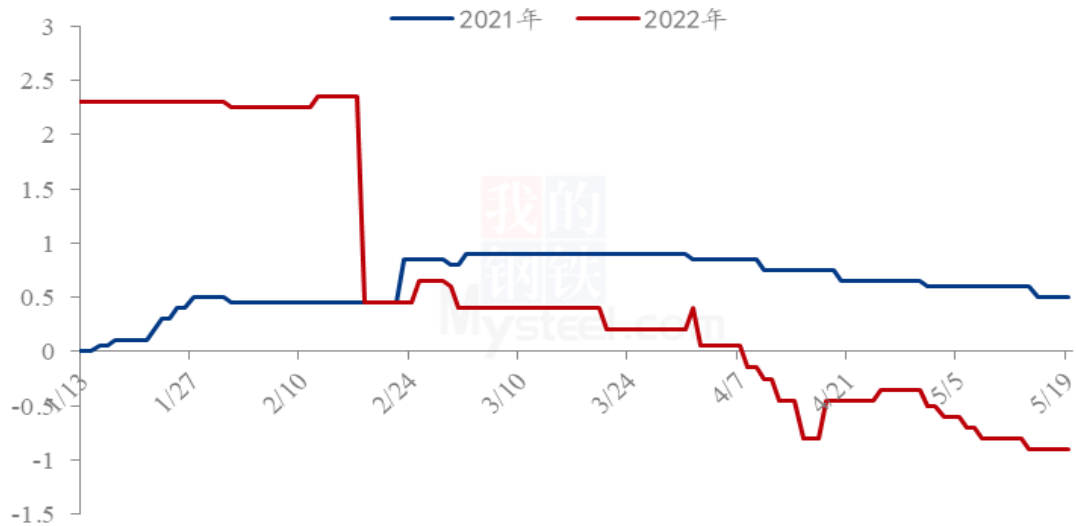
来源：钢联数据

图 5 2022 年河南柘城周度库存剩余量与价格对比

从目前走货情况来看，本周河南柘城产区库存剩余量 2.25 万吨左右，本周走货量约 0.07 万吨，库存剩余量约 90.00%。柘城产区库存走货量相对其他产区呈偏弱趋势，主要因为价格相比偏高，总体来说，柘城地区冷库出货晚于其它产区，且目前行情弱势局面下，库存辣椒优势不多，整体阻碍成交。

## 第四章 辣椒市场利润分析

2021年-2022年山东存储商利润对比

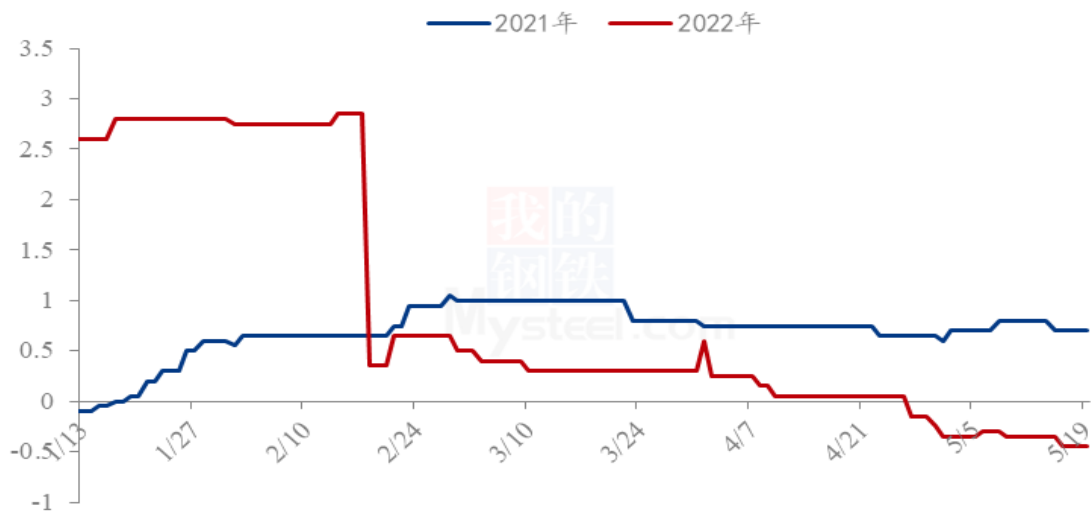


来源：钢联数据

图 6 山东金乡库存辣椒利润

上图为山东金乡冷库三樱椒上通货利润对比图，从图中可以看出，目前山东金乡存储商利润持续处于亏损状态，且亏损较上周继续增加。我们以金乡存库成本来看，入库价格基本 9.80 元/斤，配资客户存库成本偏高，按照目前单斤销售价格 9.60 元/斤计算，目前部分客户单斤亏损 0.90 元。部分当地客户存库成本偏低，目前亏损约 0.30-0.40 元/斤。

2021年-2022年河南存储商利润对比



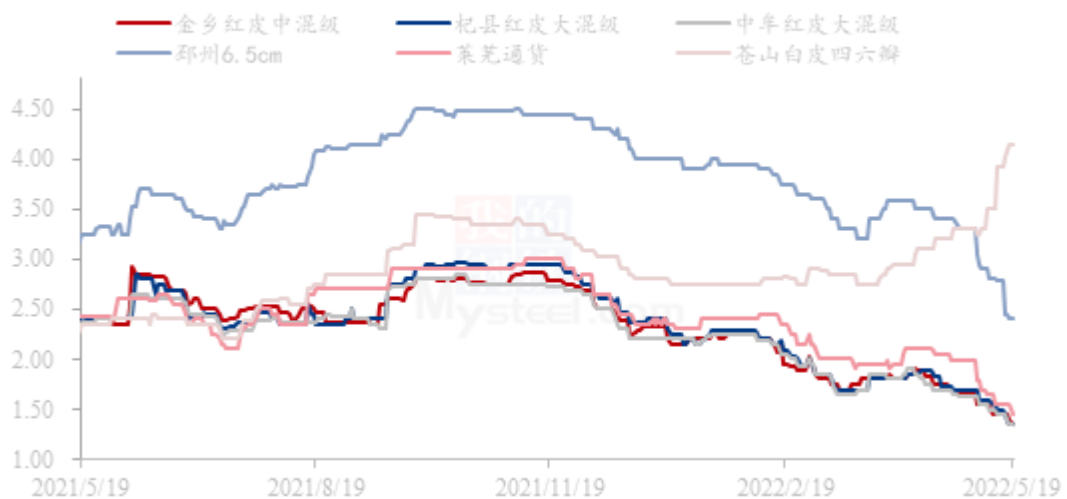
来源：钢联数据

图 7 河南临颖库存辣椒利润

上图为河南临颖冷库三樱椒上通货利润对比图，从图中可以看出，目前河南临颖存储商利润持续处于亏损状态，且亏损较上周继续增加。我们以临颖存库成本来看，入库价格基本 9.50 元/斤，配资客户存库成本偏高，按照目前单斤销售价格 9.70 元/斤计算，目前部分客户单斤亏损 0.45 元。

## 第五章 辣椒相关替代品

中国大蒜主产区价格统计（元/斤）

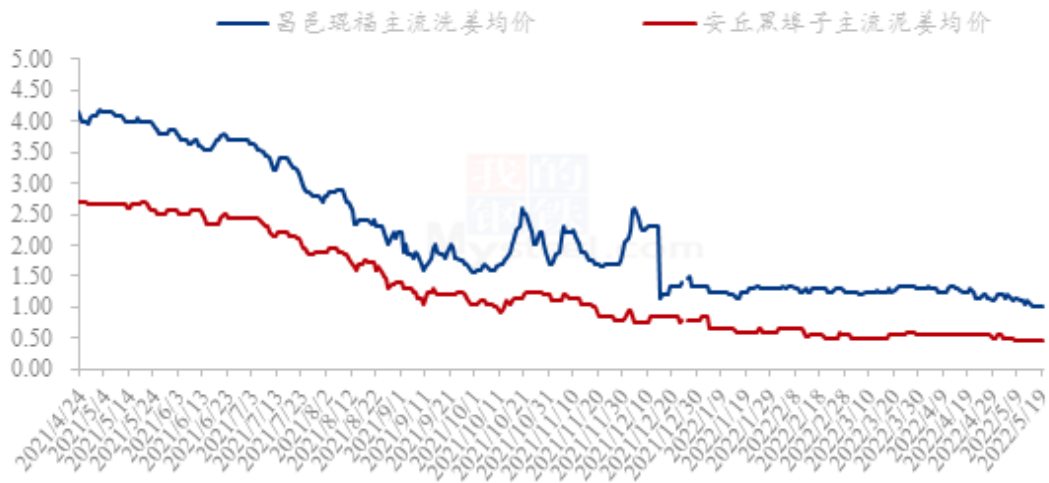


来源：钢联数据

图 8 中国大蒜主产区价格

本周库内蒜苍山产区价格大涨。其他产区价格下跌。其中山东金乡库内蒜供应端货源仍维持偏多状态，市场购销热度不佳，库蒜以国内市场加部分出口订单为主。河南杞县和中牟产区购销人气不旺，库内蒜成交稀少。江苏邳州库内蒜无法存储两年，存货商清仓甩卖，市场成交乱行且价差较大。莱芜产区成交力度不佳，市场有乱行表现。苍山产区周均价大涨 30%。全国大蒜周均价在 1.92 元/斤，环比下跌 0.16 元/斤，跌幅为 7.69%。

### 中国生姜主产区主流价格统计(元/斤)



来源: 钢联数据

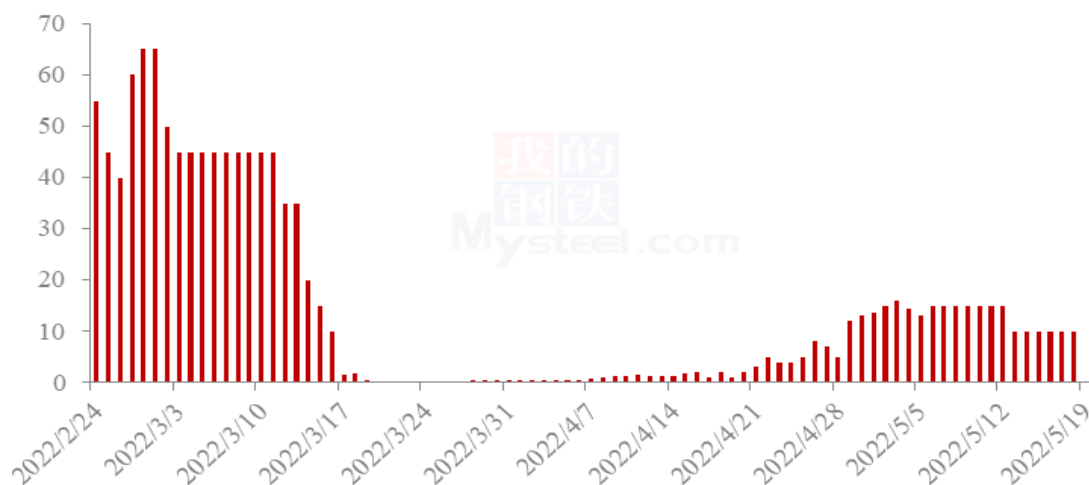
图9 中国生姜主产区均价走势图

本周大姜产区生姜价格稳中趋弱，行情运行显疲。本周大姜市场货源供应量整体较为充裕，终端市场需求仍是不旺，发市场客商拿货积极性不高，且挑拣压价情绪较浓，多是根据自身需求有序补货，市场走货速度不快，交易活跃度不算高，并且出现交易“打滚”现象。昌邑琨福市场本周主流洗姜均价 1.02 元/斤，较上周下跌 8.82%。安丘黑埠子市场泥姜本周交易均价在 0.45 元/斤，较上周下跌 2.17%。

## 第六章 辣椒销区走货情况

本周，Mysteel 农产品继续监测国内 18 个批发市场样本，了解到目前国内批发市场辣椒走货局面依旧处于弱势局面，新冠疫情对于餐饮业影响较大，目前辣椒销售持续处于低位水平。

2022年江苏邳州市场辣椒日度走货量（吨）



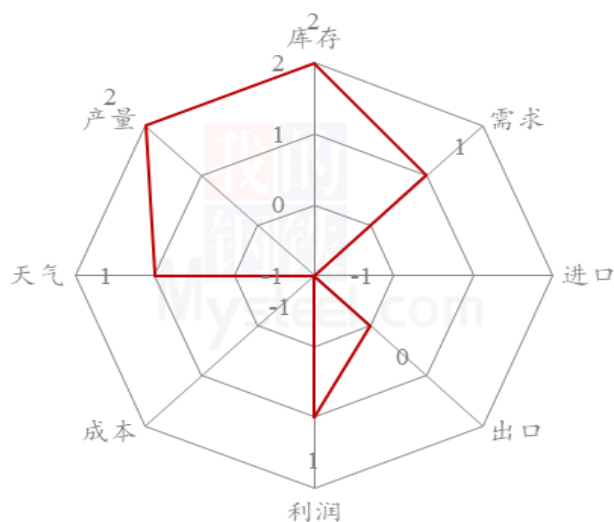
来源：钢联数据

图 10 2022 年江苏邳州市场干辣椒走货量跟踪

江苏邳州市场本周辣椒走货局面延续弱势局面，五一补货需求下降及辣椒产品淡季双重利空下，目前市场日度平均走货 10 吨左右。国内及国外辣椒价格走货均显低迷。

## 第七章 辣椒后市展望

### 辣椒后市价格影响因素分析



### 影响因素分析

供应：目前冷库三樱椒三大主产区库存剩余 12.39 万吨，总体供应宽松。

市场需求：虽然新冠疫情有好转趋势，但对国内餐饮业形成的影响较为持续，目前辣椒需求整体偏弱。

利好支撑：进口 s17 价格持续高位，对国内辣椒走货带来些许支撑，但总体影响有限。

#### 影响因素及影响力值说明

|   |      |    |      |
|---|------|----|------|
| 5 | 重大利好 | -5 | 重大利空 |
| 4 | 明显利好 | -4 | 明显利空 |
| 3 | 一般利好 | -3 | 一般利空 |
| 2 | 小幅利好 | -2 | 小幅利空 |
| 1 | 弱势利好 | -1 | 弱势利空 |

注：以对价格的影响力确定利好利空因素，该因素的影响力指标是通过与市场人士充分沟通后结合市场客观情况进行的综合数值判定。

2020年-2022年三樱椒主产区辣椒价格走势（元/斤）

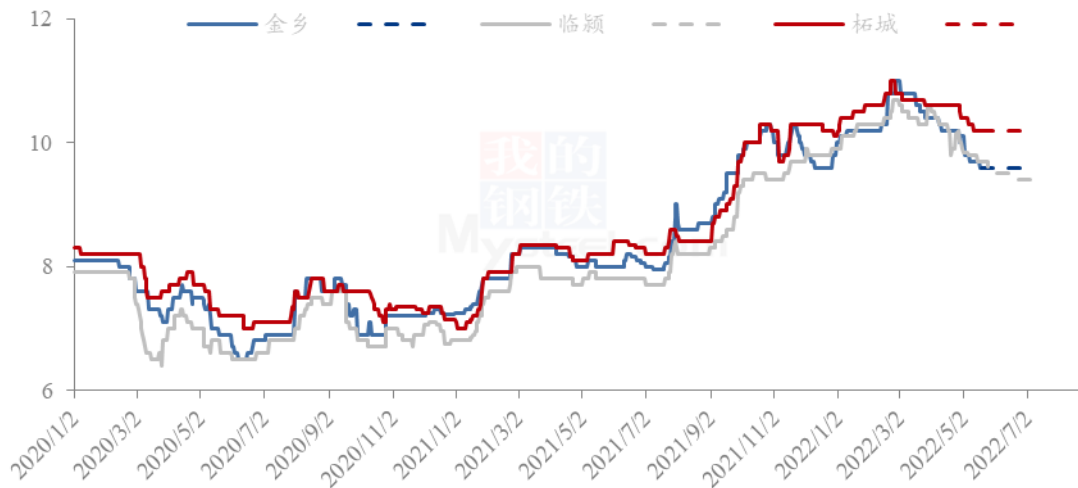


图 11 2020 年-2022 年全国三樱椒主产区价格走势对比图

来源：钢联数据

本周国内三樱椒产区成交局面弱稳为主，价格稳中有降，总体变化不大。从供应来看，目前三大产区库存压力持续存在，且有低价陈货存在，导致新货持货商出货难度进一步增加，但目前整体亏损较为严重，持货商不愿跟随陈货价格继续下调报价。需求方面，随着气温逐渐提升，迎来辣椒传统淡季，辣椒采购量持续低迷，导致价格

支撑动力不足。Mysteel 农产品预计，短期国内辣椒市场成交价格难有好转迹象，价格或延续低位进行，后期价格走势依旧看库存走货进度，在餐饮业持续不振的局面下，预计后期辣椒价格也较难出现明显利好。

资讯编辑：于双双 0533-7076606

资讯监督：王 涛 0533-7026866

资讯投诉：陈 杰 021-26093100