

# 绿豆市场

# 月度报告

(2022年5月)



## Mysteel 农产品

编辑：杨凯

电话：0533-7026635

邮箱：[yangkai@mysteel.com](mailto:yangkai@mysteel.com)

传真：0533-26093064

---

# 绿豆市场月度报告

(2022 年 5 月)

## 研究方法及标准

报告中的数据皆为本机构自有的调研数据，我们通过与市场业内人士的电话交流、在线交流、实地调研等方式对报告中数据进行验证和修正，以力求真实的反馈市场情况，并给出相应的结论，为客户的决策提供必要的帮助和参考。

## 报告可信度及声明

Mysteel 农产品力求以最详实的信息为客户提供指导与帮助，但对于据此报告做出的任何商业决策可能产生的风险，本机构不承担任何法律责任。

---

# 目 录

绿豆市场月度报告.....	- 2 -
本月核心观点.....	- 1 -
第一章 本月行情回顾.....	- 1 -
第二章 绿豆供应分析.....	- 2 -
2.1 国产绿豆市场分析.....	- 2 -
2.2 进口绿豆市场分析.....	- 3 -
第三章 绿豆需求分析.....	- 4 -
3.1 绿豆市场需求分析.....	- 4 -
3.2 绿豆出口分析.....	- 5 -
第四章 相关产品.....	- 6 -
第五章 绿豆心态解读.....	- 6 -
第六章 绿豆后市影响因素分析.....	- 7 -
第七章 后市预测.....	- 8 -



## 本月核心观点

国内绿豆种植意愿低迷，产量的减少拉动进口的需求，销区市场已全面采购低价进口绿豆，国内品质方面优异，但货源总量有限，难以对进口产生影响，后期国产价格将受到进口绿豆的不断入市所影响。

## 第一章 本月行情回顾

表 1 全国绿豆参考价格统计

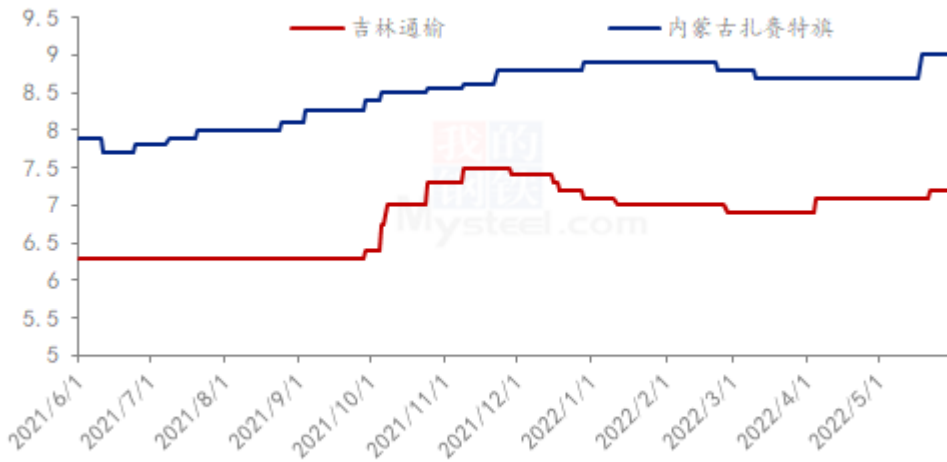
单位：元/斤

品种	规格	地区	本月	上月	涨跌
商品绿豆	成品	洮南	4.20	4.20	0
小明绿芽豆	成品	黑龙江	9.00	8.90	0.10
大明绿芽豆	成品	内蒙古天山	6.90	6.90	0
缅甸油绿豆	成品	青岛港	3.90	3.90	0
乌兹绿芽豆	成品	河南	5.15	4.90	0.25
埃塞小芽豆	成品	广西	7.25	6.95	0.3
澳洲绿豆	成品	山东	4.30	4.15	0.15
印尼毛绿豆	成品	聊城	5.80	5.80	0

数据来源：钢联数据

产区商品绿豆价格维持稳定，贸易商出货价格参考 4.20 元/斤。随着夏季的到来，市场需求有所好转，下游各地市场纷纷备货采购。

(2021年-2022年) 主产区芽豆走势图 (单位: 元/斤)



数据来源: 钢联数据

图 1 2021-2022 年国内主产区芽豆价格走势

本月大明绿芽豆价格维持稳定。内蒙古天山地区大明芽豆贸易商出货参考价格 6.90 元/斤。小明绿芽豆方面, 由于国产货源稀少, 价格上涨 0.10 元/斤。出货价格在 9.00 元/斤。

进口绿豆方面, 本周缅甸绿豆价格平稳。缅甸油绿豆中粒货源出货参考价 3.90 元/斤。大粒油绿豆出货参考价 4.25 元/斤。由于货源品质一般, 价格暂稳运行。澳洲绿豆价格上涨 0.15 元/斤, 新季货源颗粒较大, 价格高位, 较前期货源质量方面存在优势。拉动价格开始上浮。

## 第二章 绿豆供应分析

### 2.1 国产绿豆市场分析

#### 2.2.1 国产绿豆市场供应情况

表 2 新季绿豆种植意愿面积统计

产区	种植意愿面积增减情况	备注	
吉林	洮南	较去年减少 40%左右	转种高粱玉米
	通榆	较去年减少 30-40%左右	转种高粱玉米
	兴安盟	较去年减少 30%左右	转种高粱玉米谷子
内蒙古	通辽	较去年减少 40-50%左右	转种大豆红小豆玉米
	赤峰	较去年减少 20-30%左右	转种高粱玉米

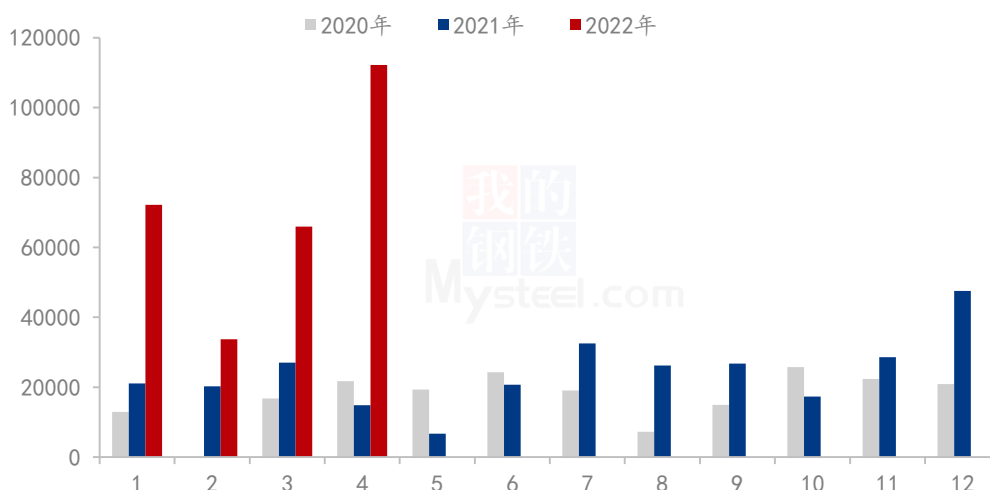
黑龙江	齐齐哈尔	较去年减少 50-60%左右	转种玉米大豆红小豆
河北	张家口	较去年减少 40-50%左右	转种玉米高粱
山西	大同	较去年减少 40%左右	转种玉米

数据来源：钢联数据

据 Mysteel 团队对产区绿豆的种植意愿调研可以看出，2022 年新季绿豆的绿豆种植意愿降低，预估新季绿豆产量有所降低。2022 年新季绿豆的增减情况如上表所示。目前东北产区降雨不充分，部分产区暂未开始播种，后期还需根据实际出苗情况和天气情况的变化，将会持续跟踪、修正关于种植面积的数据。

## 2.2 进口绿豆市场分析

(2020年-2022年) 中国绿豆进口数量 (单位: 吨)



数据来源：钢联数据

图 2 2020-2022 年中国绿豆进口量统计

其统计显示 2022 年 4 月份中国进口量为 112157.782 吨，金额为 94551183 美元。较去年同比增加 653.88%，环比增加 70.13%。

2022 年 4 月，我国绿豆的主要进口国为缅甸、乌兹别克斯坦、澳大利亚、埃塞俄比亚、南非，4 月缅甸绿豆进口量已达历史最高点，进口量为 98514.857 吨，占总进口量的 87.84%，乌兹别克斯坦绿豆进口量略有减少，占总进口量的 8.16%，依旧是我国最重要的进口国家。乌兹别克斯坦在 4 月进口量为 9154 吨，澳大利亚在 4 月进口量为 2625.925 吨，埃塞俄比亚在 4 月进口量为 1764 吨，南非在 4 月进口量为 99 吨，我国在 2022 年度绿豆总进口量已经超过 28.41 万吨，已全面超过去年整年的总进口量，预

计今年绿豆总进口量将突破历史总量，国内绿豆的减少，将由进口绿豆填补缺口，也将对国产绿豆造成冲击。

## 第三章 绿豆需求分析

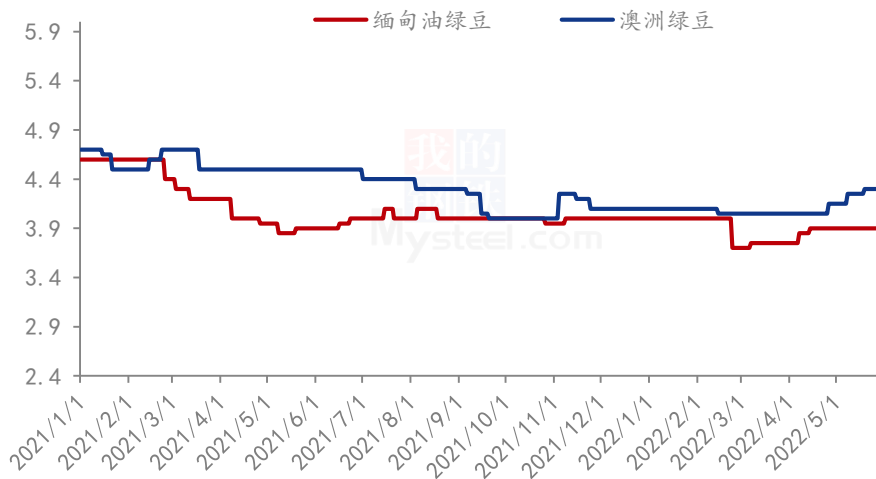
### 3.1 绿豆市场需求分析

#### 3.1.1 国产绿豆市场需求情况

芽豆方面，随着夏季到来，新鲜蔬菜种类繁多，价格较低，导致绿豆芽需求量减少。商品绿豆方面，气温升高，下游销区市场的旺季到来，商家采补备货。下游食品企业采购下料豆瓣为主，市场按需采购，对于价格方面暂无提振。

#### 3.1.2 进口绿豆市场需求情况

(2021-2022年) 缅甸绿豆与澳洲绿豆价格走势(单位: 元/斤)



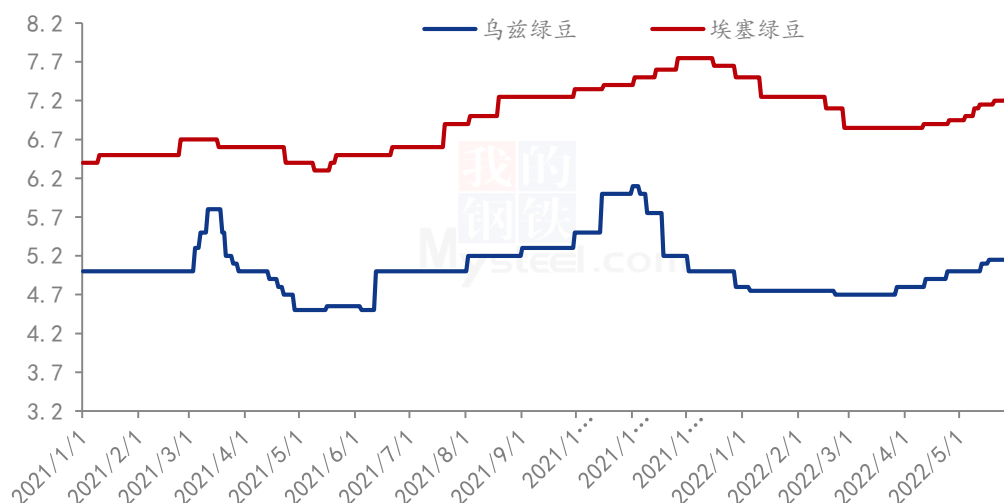
数据来源: 钢联数据

图 3 2021-2022 年缅甸绿豆与澳洲绿豆价格走势

进口绿豆市场方面，缅甸绿豆持续进入我国，市场需求旺盛。目前缅甸油绿豆毛粮出货参考价 3.9 元/斤，澳洲绿豆出货参考价格 4.3 元/斤。目前青岛港缅甸绿豆货源尚可。受汇率的波动影响，粮商进口成本上涨。



(2021-2022年) 乌兹绿豆与埃塞绿豆价格走势(单位:元/斤)



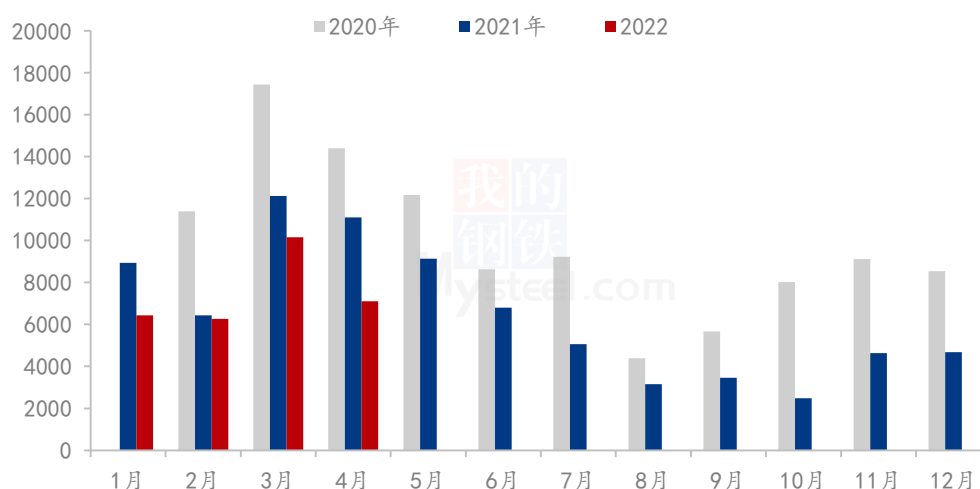
数据来源: 钢联数据

图 4 2021-2022 年乌兹绿豆与埃塞绿豆价格走势

乌兹绿豆与埃塞绿豆本月价格均有上涨, 主要原因依旧是受需求影响较大, 各粮商之间货源品质不一, 按质定价为主。进口芽豆生芽出现问题几率较大, 多地市场优先采购优质货源, 拉动价格浮动。同时长江以北地区天气回暖速度较慢, 商家依旧采购乌兹货源, 进口芽豆仍然在国内占据一定市场。

### 3.2 绿豆出口分析

(2020年-2022年) 中国绿豆出口数量 (单位: 吨)



数据来源: 钢联数据

图 5 2020-2022 年中国绿豆出口量对比

2022 年 4 月份中国出口量为 7110.561 吨，金额为 15852569 美元。较去年同比减少 35.97%，环比减少 29.95%。

2022 年 4 月我国主要出口的地区为日本、韩国、加拿大、美国、中国台湾、中国香港这五个地区，出口国家依旧是以日本为主，占比为 70.92%，韩国占比为 12.24%，五个国家的出口量总占比为 94.80%。由于国内产区余粮减少明显，出口商家收粮难度上涨，也导致 4 月的出口量较前期有所下滑。

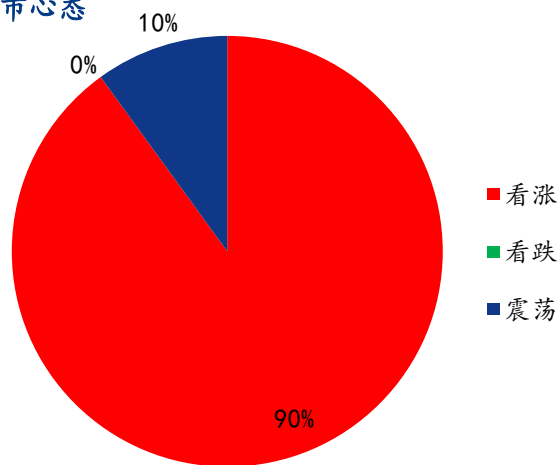
## 第四章 相关产品

谷子：本月谷子受春播等多重因素影响，价格涨跌较为频繁，上旬产区压货拉涨价格，中下旬农户惜售且天气干旱，价格较为坚挺，月度价格涨大于跌。目前市场购销清淡，下游需求疲软，市场关注重点仍集中在产区，预计近期市场以稳为主，长远来看价格存小幅下滑可能。

高粱：本月高粱价格持续上涨，且涨幅明显，国产高粱价格涨幅在 3.18%-6.88% 之间。产区粮源逐渐减少，市场看涨情绪较为浓厚，贸易商挺价惜售。下游销区市场对高价较难接受，采补意愿不强。本月进口高粱价格窄幅上涨，到港数量较多，港口高粱库存尚可。下游酿造企业及饲用企业需求偏弱。预计短期高粱价格稳中偏强运行。

## 第五章 绿豆心态解读

贸易商对后市心态



数据来源：钢联数据

图 6 绿豆后市心态调研

本周 Mysteel 农产品统计了 20 个样本贸易企业对下周绿豆价格的看法，其中看涨的比例较高，占比 90%。主要考虑东北芽豆依旧是优质刚需品种，需求方面仍存一定空间。震荡企业占 10%，主要考虑产区芽豆进入淡季，需求方面疲软，加之进口货源不断入市，对于价格提振不大。

## 第六章 绿豆后市影响因素分析



### 影响因素分析：

**进口：**进口绿豆持续入市，冲击国内市场；

**产量：**产量低迷，利好后市；

**库存：**商家库存总量有限，随收随走，并不采购大量库存；

**需求：**天气回暖，商品绿豆需求提振；

**成本：**市场逐步恢复，粮商正常出货；

**出口：**出口订单稳定，拉动国内芽豆行情；

**总结：**产区走货恢复，出口商订单对绿豆后期所有提振，但芽豆淡季，需求总量有限，商家按需发货，随着货源减少，预计后期市场存在上涨可能。

影响因素及影响力值说明			
5	重大利好	-5	重大利空
4	明显利好	-4	明显利空
3	一般利好	-3	一般利空
2	小幅利好	-2	小幅利空
1	弱势利好	-1	弱势利空

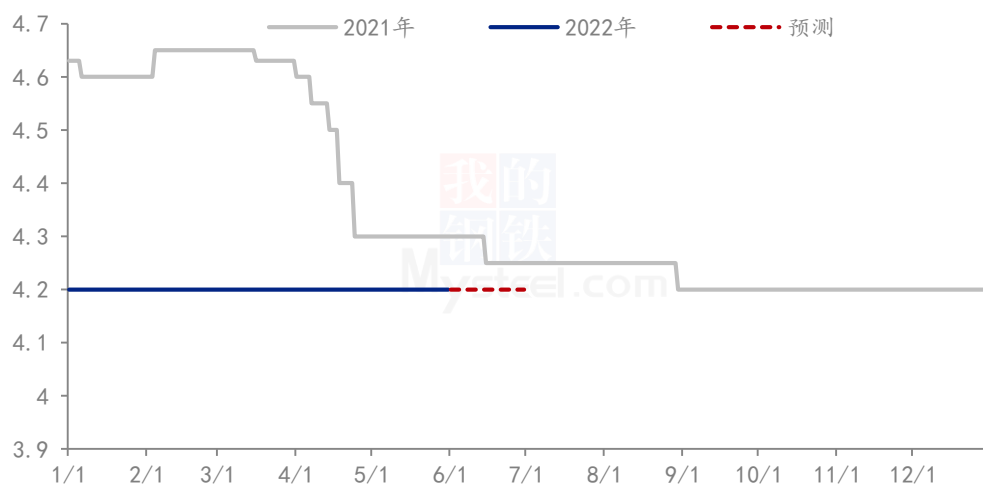
注：以对价格的影响力确定利好利空因素，该因素的影响力指标是通过与市场人士充分沟通后结合市场客观情况进行的综合数值判定。

## 第七章 后市预测

本月商品绿豆持续平稳，由于缅甸、澳洲绿豆品质优异且价格低廉，销区市场采购意愿较浓，国产受冲击严重，贸易商暂无采购意愿，行情平稳为主，预计后期市场波动不大，延续平稳趋势运行。

本周大明绿芽豆平稳，行情波动不大。小明绿芽豆价格有所上涨，主要受货源减少的影响，粮商后期看涨情绪浓，但基层余粮有限，收粮难度较高，农户低价惜售，拉动价格上涨，同时带动进口芽豆市场略有上涨，但目前淡季走货有限，继续观望市场夏季需求情况，预计后期价格偏强运行。

(2021-2022年) 商品绿豆价格走势(单位:元/斤)



数据来源: 钢联数据

图 7 2021-2022 年商品绿豆价格走势

资讯编辑：杨凯 0533-7026635

资讯监督：王涛 0533-7026866

资讯投诉：陈杰 021-26093100