

高粱市场

周度报告

(2022.6.16-2022.6.23)



Mysteel 农产品

编辑：姜丽

电话：0533-7026628

邮箱：jiangli@mysteel.com

传真：0533-6093064

高粱市场周度报告

(2022. 6. 16–2022. 6. 23)

研究方法及标准

报告中的数据皆为本机构自有的调研数据，我们通过与市场业内人士的电话交流、在线交流、实地调研等方式对报告中数据进行验证和修正，以力求真实的反馈市场情况，并给出相应的结论，为客户的决策提供必要的帮助和参考。

报告可信度及声明

Mysteel 农产品力求以最详实的信息为客户提供指导与帮助，但对于据此报告做出的任何商业决策可能产生的风险，本机构不承担任何法律责任。

目录

高粱市场周度报告.....	- 2 -
本周核心观点.....	- 1 -
第一章 本周高粱市场行情回顾	- 1 -
第二章 高粱市场供需分析.....	- 3 -
2.1 国产高粱供需情况.....	- 3 -
2.2 进口高粱供需情况.....	- 4 -
第三章 相关产品分析.....	- 7 -
3.1 玉米.....	- 7 -
3.2 谷子.....	- 7 -
第四章 高粱市场心态解读.....	- 8 -
第五章 高粱影响因素分析.....	- 9 -
第六章 高粱后市预测.....	- 10 -

本周核心观点

本周国产高粱市场平稳运行，产区高粱价格窄幅上调，涨幅在 0.57%-1.18% 涨幅不大，产区贸易商出货缓慢。下游酿造企业和饲料企业需求不旺，各地销区市场方面需求疲软，市场几无成交。预计短期内国产高粱价格平稳运行。本周各港口美国高粱到港较多，价格窄幅下调。各港口库存尚可，下游饲用和酿造需求疲软，预计短期进口高粱价格平稳运行。

第一章 本周高粱市场行情回顾

表 1 各产区市场红高粱价格统计表

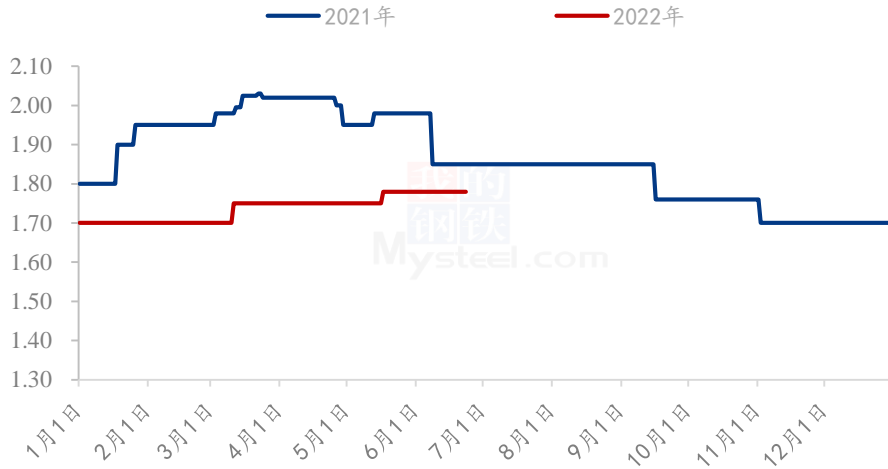
单位：元/斤

高粱类型	市场	规格	上周	本周	涨跌金额	涨跌幅
粳高粱	黑龙江省	净粮，袋装	1.69	1.69	0	0
粳高粱	内蒙古自治区	净粮，袋装	1.70	1.72	0.02	1.18%
粳高粱	吉林省	净粮，袋装	1.75	1.76	0.01	0.57%
粳高粱	辽宁省	净粮，袋装	1.75	1.75	0	0
粳高粱	山西省	净粮，袋装	1.62	1.62	0	0

数据来源：钢联数据

本周产区高粱市场稳中偏强运行，产区购销逐渐转淡，个别产区价格上涨 0.01-0.02 元/斤，涨幅在 0.57%-1.18%，价格波动不大。价格上涨的主要原因仍然是粮源较少，收购成本偏高。产区粮源逐渐减少，贸易商持粮惜售，出货较为缓慢。

(2021-2022年) 国产白高粱价格走势 (单位: 元/斤)



注: 国产白高粱价格选取内蒙古自治区赤峰市宁城市市场毛粮价格

数据来源: 钢联数据

图 1 2021-2022 年国产白高粱价格走势

本周产区白高粱价格维持稳定, 内蒙古赤峰宁城产区白高粱净粮出货参考价格在 1.77 元/斤-1.86 元/斤之间, 实际成交根据具体的粮食质量而定。白高粱市场购销较为平淡, 下游食用需求偏弱, 叠加进口澳高粱价格低价, 产区贸易商出货不快。

表 2 各港口进口高粱价格统计表

单位: 元/吨

港口	进口国	规格	上周	本周	涨跌金额	涨跌幅
天津港	美国	毛粮, 散粮	2920	2890	-30	-1.03%
青岛港	澳大利亚	净粮, 袋装	3050	3050	0	0
南通港	美国	毛粮, 散粮	2950	2920	-30	-1.02%
广东港	美国	毛粮, 散粮	2890	2890	0	0

数据来源: 钢联数据

本周部分港口高粱价格小幅下跌, 本周美高粱到港量较多, 供应量增加, 贸易商出货价格下调。各港口库存水平尚可, 多为企业预定货源。下游酿造企业正处于淡季, 需求疲软, 贸易商出货不快。

第二章 高粱市场供需分析

2.1 国产高粱供需情况

2.1.1 国产高粱市场供应情况分析

表 3 高粱各产区种植面积增减情况统计

产区	种植面积增减情况	备注	
吉林	白城	较去年增加 10%左右	谷子转种高粱
	松原	较去年减少 8%左右	玉米面积增加
辽宁	朝阳	较去年增加 10%左右	谷子转种高粱
	兴安盟	较去年持平	
	通辽	较去年增加 8%左右	当地种植大户面积增加
内蒙古	赤峰	较去年减少 5%	临西县减少
	呼和浩特	较去年增加 5%左右	当地土壤条件限制，高粱收益相对较好
黑龙江	大庆	较去年减少 15%左右	玉米、大豆面积增加
	齐齐哈尔	较去年减少 10%左右	预期玉米面积增加
河北	沧州	较去年增加 8%左右	以糯高粱为主
山东	滨州	较去年增加 5%左右	以糯高粱为主
山西	吕梁	较去年持平	
	运城	较去年减少 5%左右	转种玉米
四川	泸州	较去年持平	高粱+大豆套种
贵州	遵义	较去年持平	多为订单种植

数据来源：钢联数据

目前产区高粱产区大部分地区已完成播种，后期还需根据实际出苗情况和天气情况的变化，我们将会持续跟踪、修正关于种植面积的数据。从以上调研数据来看，2022年新季糯高粱种植面积有所增加，粳高粱种植面积减少。高粱种植面积整体小幅减少。

东北、华东部分地区高粱生长情况良好。随着华北地区小麦收割完毕，夏播高粱陆续播种，本周河北、山东、山西等部分产区的降雨在一定程度上缓解了旱情。

2.1.2 国产高粱市场需求情况分析

下游大型酒厂按计划采购，采购量减少。南方小型酒厂基本处于停工检修的状态，暂无采购需求。酿造需求整体偏弱。天气逐渐炎热，养殖业对饲料的需求减少，

饲料企业的产量降低，加上玉米价格低位，高粱的用量降低，高粱在饲料行业中的用量也逐渐降低。

安徽、河南、山东、四川等下游销区市场贸易商出货价格暂无变动，终端酿酒作坊暂无开工，贸易商零星出货，销区市场整体购销清淡。下游销区贸易商对产区高价仍较难接受，对国产高粱的补库意愿不强。

2.2 进口高粱供需情况

2.2.1 进口高粱市场供应情况分析

表 4 美国高粱 FOB 价格

单位：美元/吨

FOB 价格 #2YGS 最高 14.0%水分	新奥尔良		得克萨斯	
	基差	本周	基差	离岸价
7 月	N/A	N/A	1.55+N	\$371.34
8 月	N/A	N/A	2.00+U	\$370.75
9 月	N/A	N/A	1.95+Z	\$366.12

数据来源：美国谷物协会

上周 7 月美国得克萨斯港高粱 FOB 价格为 386.99 美元/吨，本周高粱外盘价格较上周下跌 15.65 美元/吨。

表 5 美国 HSS 重粮、高粱和大豆的散货运费

单位：美元

路线和船舶尺寸	2022 年 6 月 23 日	与上周的变化	备注
美湾-中国 6.6 万吨	\$78.5	0	中国北方或南方港口

数据来源：美国农业部

表 6 美国高粱理论到港完税价

国家	月份	FOB 价格	基差	运费	进口关税	增值税	港杂费	理论到港成本
美国	7月	371.34 美元/吨	1.55+N	78.5 美元/吨	2%	9%	80 元/吨	3445.92 元/吨

注：1、前一日汇率：美元兑换人民币收盘报价 6.6988。

2、以上为高粱到岸理论成本估算，仅供参考，以实际成交价格为准。

数据来源：钢联数据

2022年广东港口高粱库存统计（单位：万吨）

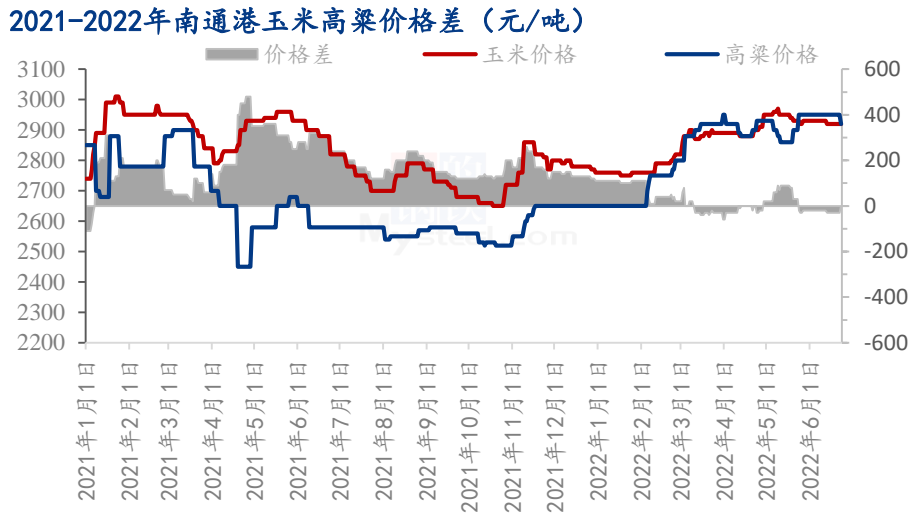


数据来源：钢联数据

图 2 2022 年广东港高粱库存统计

截至本年度第 25 周，广东港高粱库存约 105.6 万吨，库存较第 24 周增加 4.1 万吨，增幅 4.04%。库存水平在上半年维持高位，下游饲料企业产量较小，需求量不大。市场购销较为清淡，贸易商出货不快。

2.2.2 进口高粱市场需求情况分析



数据来源：钢联数据

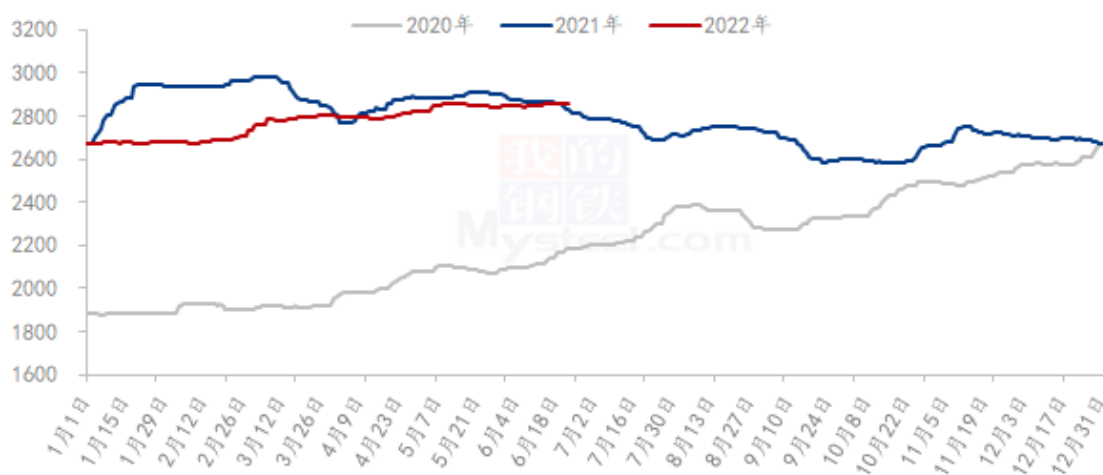
图 3 2021-2022 年南通港玉米高粱价差图

截至6月23日，南通港玉米价格为2920元/吨，进口美梁价格为2920元/吨，玉米高粱价格持平。本周天津港美梁价格较上周下跌30元/吨，贸易商库存尚可。市场购销缓慢。南通港美梁价格较上周下跌30元/吨，贸易商出货缓慢。广东港口价格稳定，港口库存较上周略高，贸易商出货一般，下游饲用企业需求疲软。

第三章 相关产品分析

3.1 玉米

2020-2022年全国玉米均价走势（元/吨）



数据来源：钢联数据

图 4 2020-2022 年全国玉米均价走势图

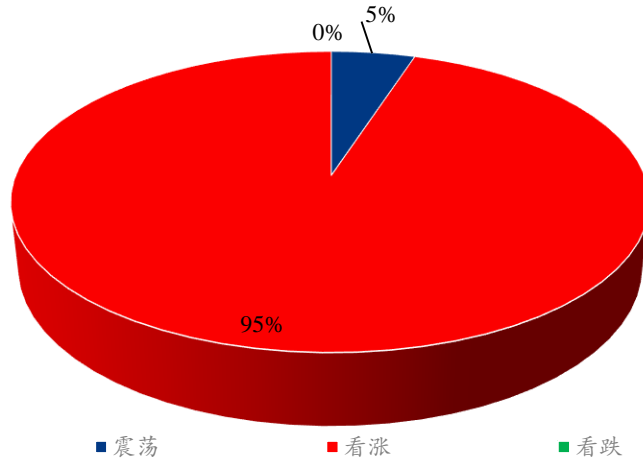
本周玉米价格整体稳中偏强运行，但各地区表现不一。东北产区供应收紧，需求增加，西南地区询价增多，另外还受华北市场带动，价格稳中偏强。华北本周初玉米价格偏强运行，受新麦上市和天气影响，华北贸易商出货减少，价格偏强运行，随着价格上涨，供应增加，价格逐渐企稳。南方港口玉米价格持续倒挂，已经接近成本价格，对贸易商报价心态构成支撑，玉米价格难以下跌，同时下游饲料企业采购心态宽松，按需补库，价格保持相对平稳。

3.2 谷子

本周局部地区谷价出现上调，持货粮商和农户持续惜售，产区上货困难，米厂实际开工有限，补货心态谨慎，原粮购销僵持。销区市场需求清淡，下游库存普遍不高，按需滚动补货。市场各方心态差异明显，关注贸易主体心态变化情况，Mysteel农产品认为短期谷价上涨动力有限，价格稳中或有小幅波动。

第四章 高粱市场心态解读

贸易商心态解读



数据来源：钢联数据

图 5 贸易商心态解读

Mysteel 农产品通过对黑龙江、吉林、辽宁、内蒙古和山西五个产区共 20 家贸易商进行调研统计，对后期市场看涨占比为 95%，主要是因为市场粮源主要集中在大型贸易商手中，采购成本较高，支撑高粱价格，加上 2022 年预期种植面积减少，对后期价格看涨。对后市看震荡占比为 5%，主要考虑下游酒厂停工数量较多，市场需求疲软，短期价格以震荡为主。

第五章 高粱影响因素分析



影响因素分析：

产量：2021年产量增加，利空市场；

库存：贸易商库存少，利好后市；

需求：下游酿造及饲用需求整体疲软，利空市场；

进口：进口高粱价格高位，小幅利好市场；

成本：化肥价格上涨，对高粱价格小幅支撑；

天气：天气炎热，酿造企业多停工检修，小幅利空；

物流：购销清淡，物流对高粱市场暂无影响；

相关产品：玉米价格高位，弱势利好国内高粱市场

总结：下游需求疲软，高粱价格上涨动力不足，后期高粱价格平稳运行。

影响因素及影响力值说明

5	重大利好	-5	重大利空
4	明显利好	-4	明显利空
3	一般利好	-3	一般利空

2	小幅利好	-2	小幅利空
1	弱势利好	-1	弱势利空
注：以对价格的影响力确定利好利空因素，该因素的影响力指标是通过与市场人士充分沟通后结合市场客观情况进行的综合数值判定。			

第六章 高粱后市预测

国产高粱供应量减少，持粮贸易商多持粮观望，下游需求整体疲软，市场购销平淡，预计短期内高粱价格平稳运行。

2022年国产红高粱价格预测走势图（元/斤）



注：自2021年11月1日起，图中高粱价格替换为新季高粱价格

数据来源：钢联数据

图 6 2022 年高粱价格预测走势图

资讯编辑：姜丽 0533-7026628

资讯监督：王涛 0533-7026866

资讯投诉：陈杰 021-26093100