

# 小麦市场

# 周度报告

( 2022.6.23-2022.6.30 )



## Mysteel 农产品

编辑：吕凤阳 魏锦伟

电话：0533-7026558

邮箱：lvfengyang@mysteel.com

---

# 小麦市场周度报告

(2022. 6. 23–2022. 6. 30)

## 研究方法及标准

报告中的数据皆为本机构自有的调研数据，我们通过与市场业内人士的电话交流、在线交流、实地调研等方式对报告中数据进行验证和修正，以力求真实的反馈市场情况，并给出相应的结论，为客户的决策提供必要的帮助和参考。

## 报告可信度及声明

Mysteel 农产品力求以最详实的信息为客户提供指导与帮助，但对于据此报告做出的任何商业决策可能产生的风险，本机构不承担任何法律责任。

---

# 目 录

小麦市场周度报告.....	- 2 -
本周核心观点.....	- 1 -
第一章 本周小麦基本面概述 .....	- 1 -
第二章 本周小麦市场行情回顾 .....	- 1 -
2.1 小麦现货市场行情分析.....	- 1 -
2.2 小麦期货走势分析.....	- 2 -
第三章 国内小麦供需格局分析 .....	- 3 -
3.1 国家政策性小麦成交情况.....	- 3 -
3.2 面粉厂家开工情况分析.....	- 4 -
3.3 面粉厂家利润情况分析.....	- 5 -
第四章 小麦下游及相关产品分析 .....	- 6 -
4.1 中小型企业面粉行情分析.....	- 6 -
4.2 麸皮市场分析.....	- 6 -
4.3 次粉市场分析.....	- 7 -
4.4 标粉市场分析.....	- 8 -
第五章 关联产品分析.....	- 8 -

---

5.1 玉米行情分析.....	- 8 -
第六章 心态解读.....	- 9 -
第七章 小麦后市影响因素分析.....	- 10 -
第八章 后期预判.....	- 11 -

## 本周核心观点

本周小麦价格延续跌势，跌幅逐步放缓，市场观望氛围浓厚。本周全国多地迎来降雨天气，影响物流以及制粉企业购销上量节奏，企业上量减少后收购价格陆续止跌企稳。前期价格落至粮商收购成本价，粮商捂粮惜售情绪高涨，出货意愿减弱。现阶段制粉企业面粉走货滞缓，小麦收购满足刚需为主，市场供需博弈下小麦价格主流价格稳定，局部小幅震荡调整。

## 第一章 本周小麦基本面概述

	类别	本周	上周	涨跌
需求	制粉企业开工率	25.8%	26.2%	-0.4%
	主产区小麦价格（元/吨）	3109	3131	-0.7%
价格	主产区面粉价格（元/吨）	3721	3737	-0.43%
	主产区标粉价格（元/吨）	3392	3392	0.00%
	主产区次粉价格（元/吨）	2762	2767	-0.18%
	主产区麸皮价格（元/吨）	2138	2158	-0.93%
	其他	托市小麦停拍		

## 第二章 本周小麦市场行情回顾

### 2.1 小麦现货市场行情分析

截至本周（6月24日-6月30日）全国小麦市场均价在3109元/吨，较上周（6月17日-6月23日）3131元/吨，下跌22元/吨，跌幅0.7%。

本周小麦价格延续跌势，跌幅逐步放缓，市场观望氛围浓厚。本周全国多地迎来降雨天气，影响物流以及制粉企业购销上量节奏，企业上量减少后收购价格陆续止跌企稳。前期价格落至粮商收购成本价，粮商捂粮惜售情绪高涨，出货意愿减弱。现阶段制粉企业面粉走货滞缓，小麦收购满足刚需为主，市场供需博弈下小麦价格主流价格稳定，局部小幅震荡调整。

2020年-2022年主产区小麦价格走势图（元/吨）

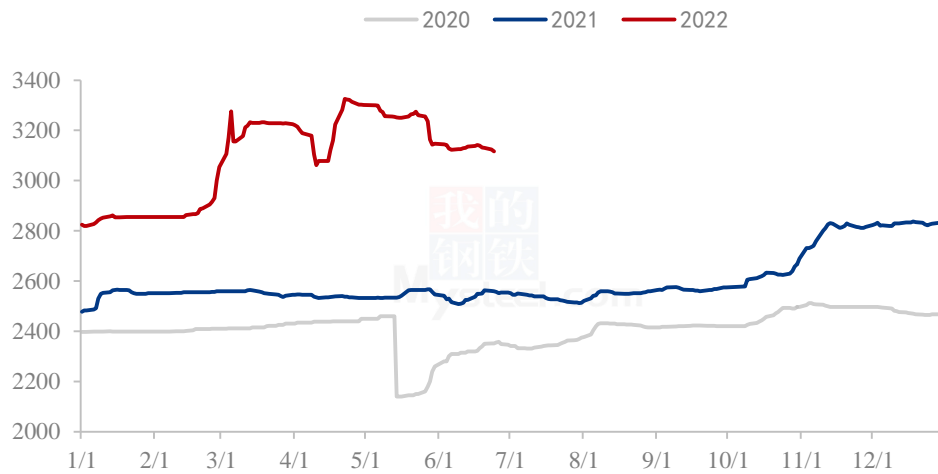


图 1 2020-2022 年主产区小麦价格走势图

数据来源：钢联数据

## 2.2 小麦期货走势分析

本周郑商所小麦期货主力合约（WH2303）盘面交易惨淡。基本面看，本周优质小麦市场价格整体呈现缓跌态势，今年小麦整体质量高、产量高，市场粮源供应充足。制粉企业面粉走货滞缓，开机低迷，小麦需求疲软，收购满足刚需为主。供需博弈下小麦价格维持震荡下跌态势。截至本周四（6月30日），郑商所小麦期货主力合约（WH2303）无交易。

2020年-2022年郑州强麦期货价格走势（元/吨）



图 2 郑州强麦期货价格走势

数据来源：钢联数据

本周三（6月29日）CBOT小麦9月合约收于930美分/蒲式耳，较上周三（6月22日）988.75美分/蒲式耳下跌58.75美分/蒲式耳，跌5.94%。周三，芝加哥期货交易所（CBOT）软红冬小麦期货收盘下跌，其中基准期约收低0.6%，随着冬小麦收获工作进一步推进，市场供应改善，季节性收获压力继续显现。

2020年-2022年美国强麦期货价格走势（美分/蒲式耳）

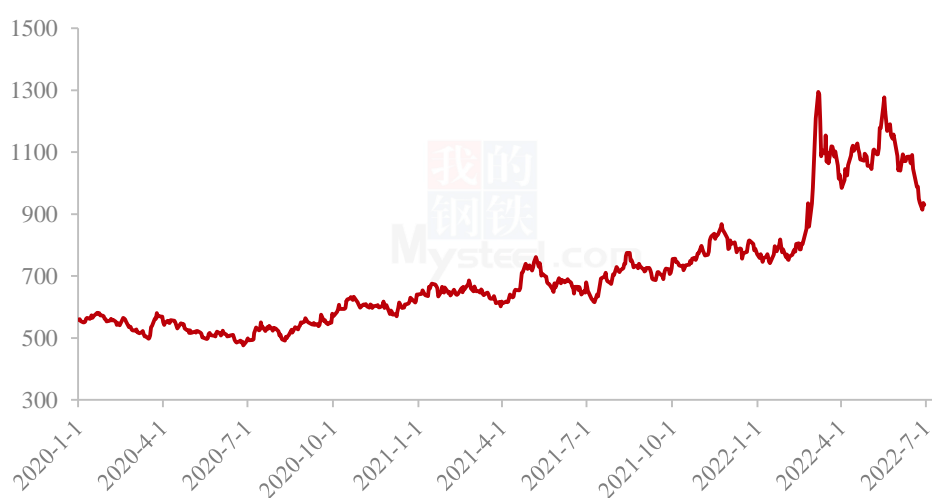


图 3 美国强麦期货价格走势

数据来源：钢联数据

## 第三章 国内小麦供需格局分析

### 3.1 国家政策性小麦成交情况

停拍

### 2020-2022年临储小麦竞拍成交情况

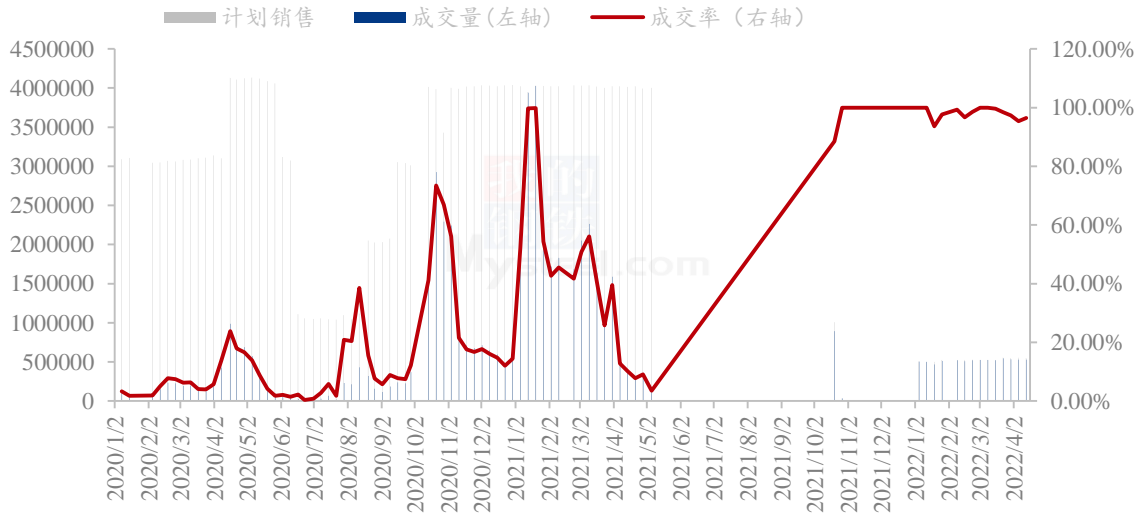


图 4 国内临储小麦竞拍情况

数据来源：钢联数据

### 3.2 面粉厂家开工情况分析

本周主产区河北、山东、河南、安徽、江苏中小企业开机率分别在 27%、27%、27%、24%、24%；平均开机率 25.8%，较上周下降 0.4%，较去年下降 8.8%。本周中小制粉企业开机进一步走低，部分处于停机状态。随着气温升高，面粉、副产品库存消耗缓慢，加上近期降雨影响面粉、副产品存储和运输，企业为了减轻库存压力，适当下调开机。预计 7 月份制粉企业面粉走货难有改善，开机依旧维持低迷态势，等待面粉需求回暖。

主产区中小制粉企业开机率情况						
地区	河北	山东	河南	安徽	江苏	平均
2022/6/30	27%	27%	27%	24%	24%	25.8%
环比上周	-1%	-0.5%	-0.5%	0%	0%	-0.4%
同比去年	-11%	-10%	-6%	-9%	-8%	-8.8%



2020-2022年中小面粉企业开机情况

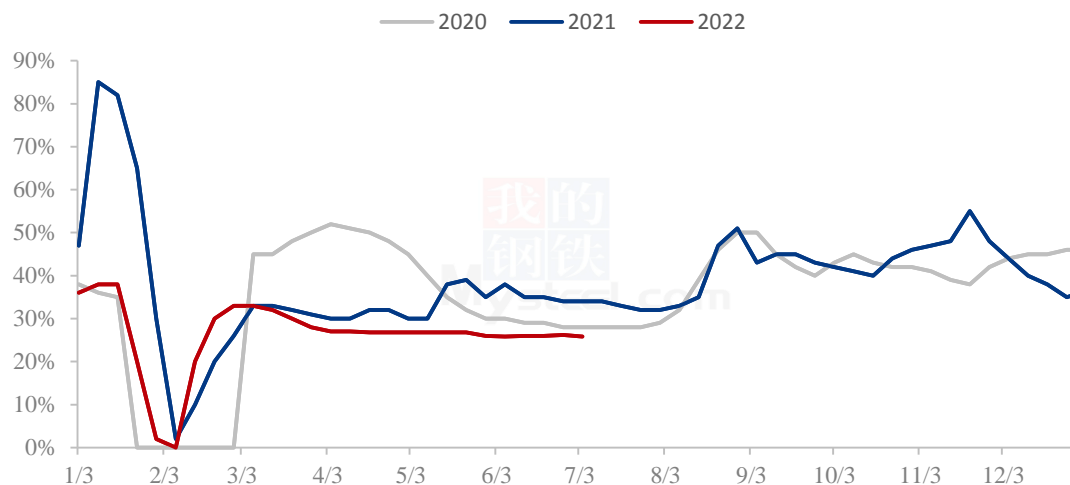


图 5 中小型面粉企业开工动态

数据来源：钢联数据

### 3.3 面粉厂家利润情况分析

截至 6 月 30 日，中小面粉企业本周平均利润 123 元/吨，环比上周上涨 9 元/吨，同比去年上涨 48 元/吨。本周中小企业利润小幅回暖。小麦原粮价格持续弱势调整，制粉企业生产成本有所下降。但面粉进入需求淡季，走货滞缓；副产品整体需求一般，价格弱势调整，企业实际利润上涨幅度有限。预计近期制粉企业利润稳定为主，等待面粉需求回暖。

2020年-2022年加工利润（元/吨）

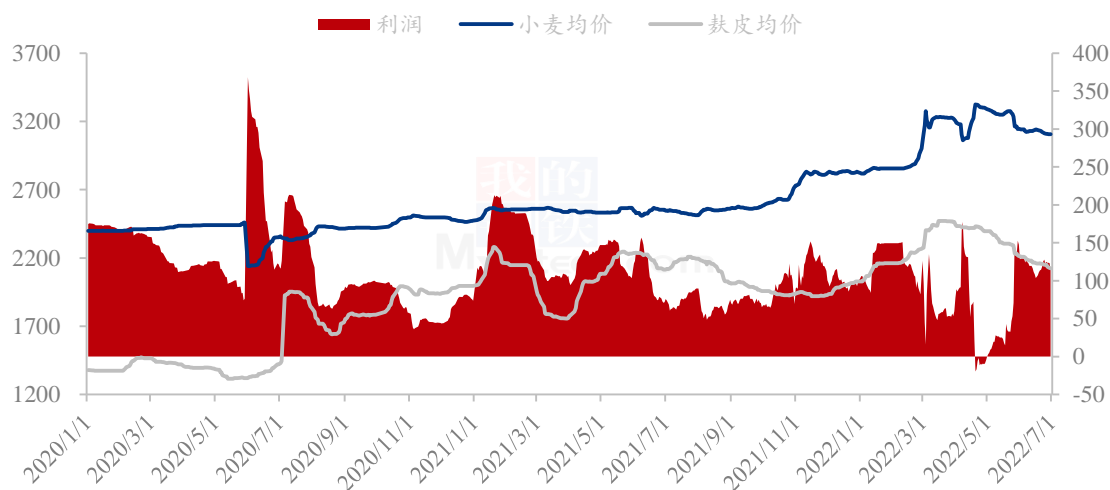


图 6 中小型面粉企业利润情况

数据来源：钢联数据

## 第四章 小麦下游及相关产品分析

### 4.1 中小型企业面粉行情分析

截至 6 月 30 日，本周特精粉（30 粉）全国均价 3721 元/吨，较上周下跌 0.43%，较去年同期上涨 12.58%。本周面粉市场主流价格稳定，局部窄幅下调。7 月份面粉市场即将进入传统淡季，天气炎热外加学校陆续放假，终端市场需求低迷。制粉企业主要执行前期订单走货，新增订单稀少，部分企业为缓解库存压力窄幅下调面粉出厂价。预计短期面粉价格暂稳，后期受需求影响有进一步下行的可能。

2021-2022年全国30、60粉价格走势（元/吨）

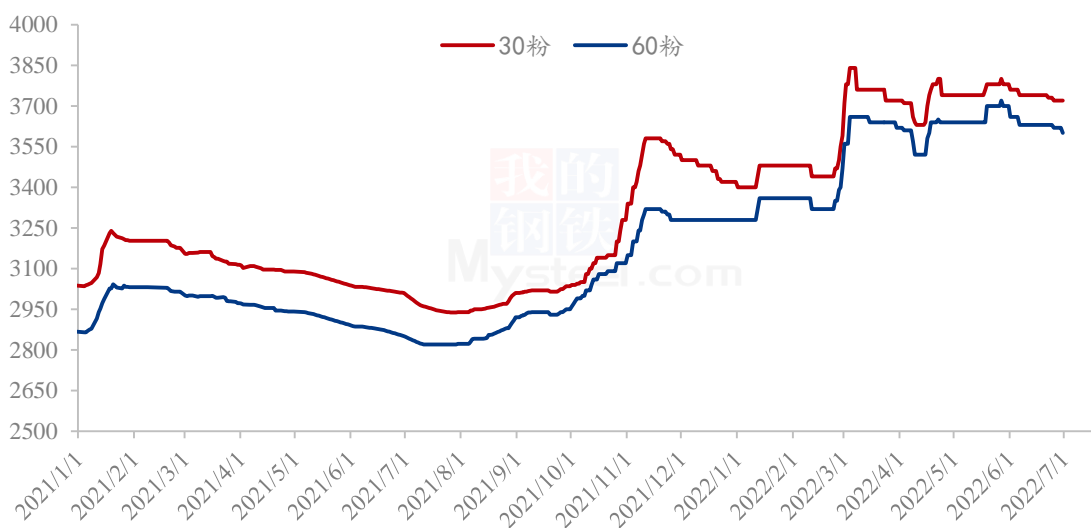


图 7 中小型企业面粉价格走势

数据来源：钢联数据

### 4.2 麸皮市场分析

截至 6 月 30 日，本周混合麸皮主产区均价 2138 元/吨，环比上周下跌 0.93%，较去年同期上涨 0.8%。本周麸皮市场价格震荡调整。饲料企业产能偏弱，麸皮需求一般，拿货满足刚需为主，市场购销清淡。制粉企业开机小幅回落，麸皮产量减少后，挺价心态较强。但企业麸皮走货缓慢，价格上涨幅度有限。预计近期麸皮市场价格暂稳，各企业根据自身库存和订单情况灵活调整出厂价格，关注企业开机及原粮价格波动情

况。

2020年-2022年主产区麸皮价格走势（元/吨）

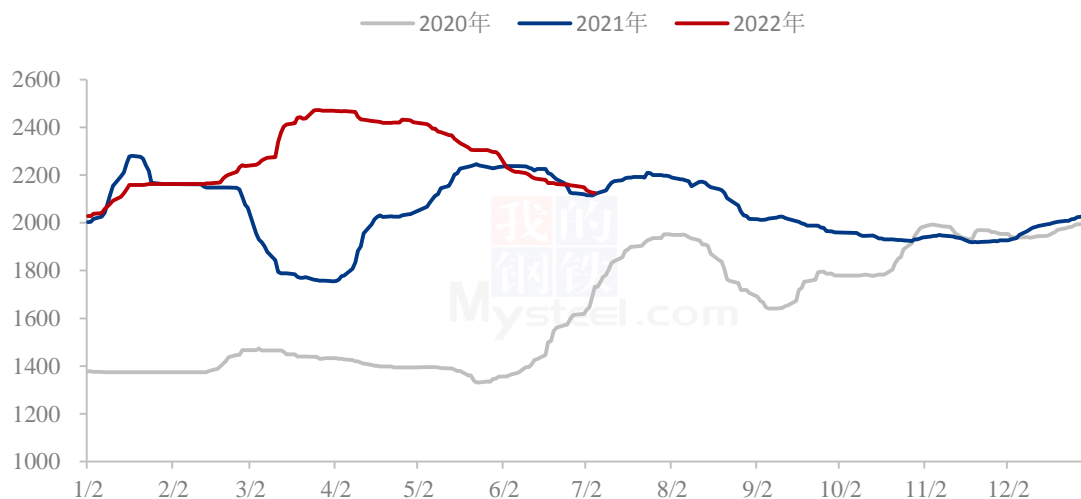


图 8 全国麸皮均价走势图

数据来源：钢联数据

### 4.3 次粉市场分析

截至6月30日，本周全国次粉均价2762元/吨，环比上周下跌0.18%，同比去年上涨16.24%。本周次粉市场价格涨跌互现，市场购销稳定。制粉企业开机下降，次粉产量有限。饲料企业随用随采，满足刚需为主，市场整体供需平稳。预计近期次粉市场价格平稳运行3.0-3.5灰分次粉主流报价2760-2860元/吨。

2020年-2022年全国次粉均价走势图（元/吨）

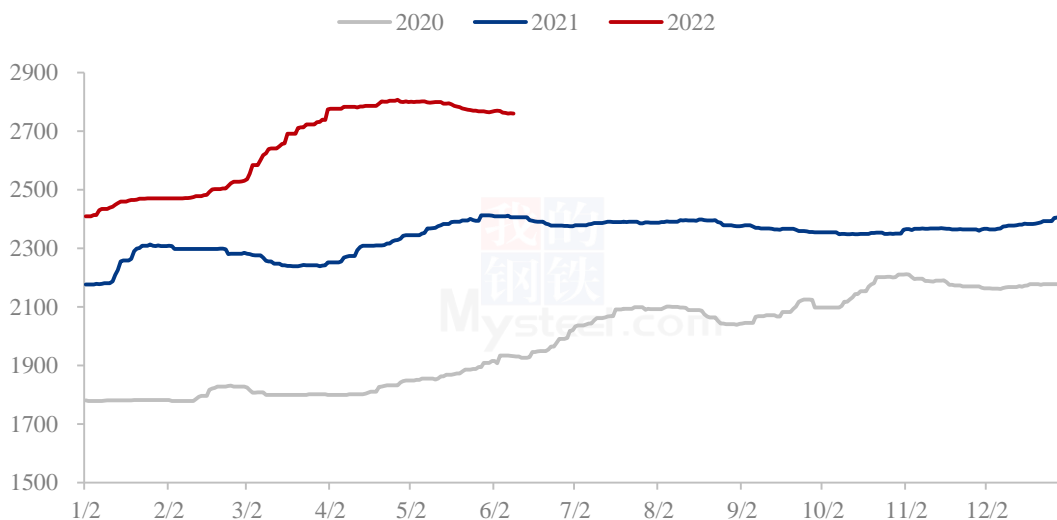


图 9 全国次粉均价走势图

数据来源：钢联数据

#### 4.4 标粉市场分析

截至 6 月 30 日，本周标粉全国均价 3392 元/吨，环比上周持平，较去年同期上涨 23.62%。本周标粉价格高位运行。标粉下游市场需求多样，整体需求较好，制粉企业随产随销，库存压力不大。面企利润微薄，成本支撑下对标粉挺价心态浓厚。预计近期标粉市场价格高位维稳。1.2-1.8 灰分标粉主流报 3320-3440 元/吨。

2020年-2022年全国标粉均价走势图（元/吨）

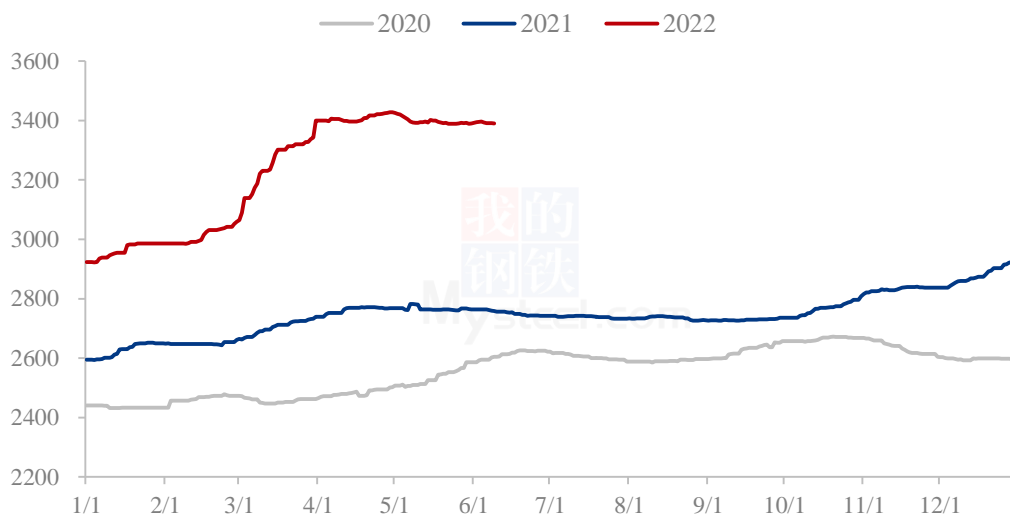


图 10 全国标粉均价走势图

数据来源：钢联数据

## 第五章 关联产品分析

### 5.1 玉米行情分析

本周全国玉米市场稳中偏弱运行。东北地区贸易商出库意愿有所增加，价格高报低走；港口到货量维持低位，市场收购谨慎，整体购销清淡；深加工企业库存差异较大，1-3 个月不等，企业按照自身生产及库存情况调整采购方式。华北地区价格偏强运行，受极端天气影响，深加工门前到货量维持低位，为促进上量，深加工企业连续上调收购价格；东北粮源开始流入华北市场，为华北市场增加供应。南方销区稳中偏弱，沿海地区价格走弱，贸易商出货积极报价心态松动，报价区间下探 20-30 元/吨；

内陆地区主流稳定。新疆请车困难，粮源流入减少，为玉米价格构成支撑。预计下周全国玉米市场以稳为主，震荡下调。

2020-2022年全国玉米均价走势（元/吨）

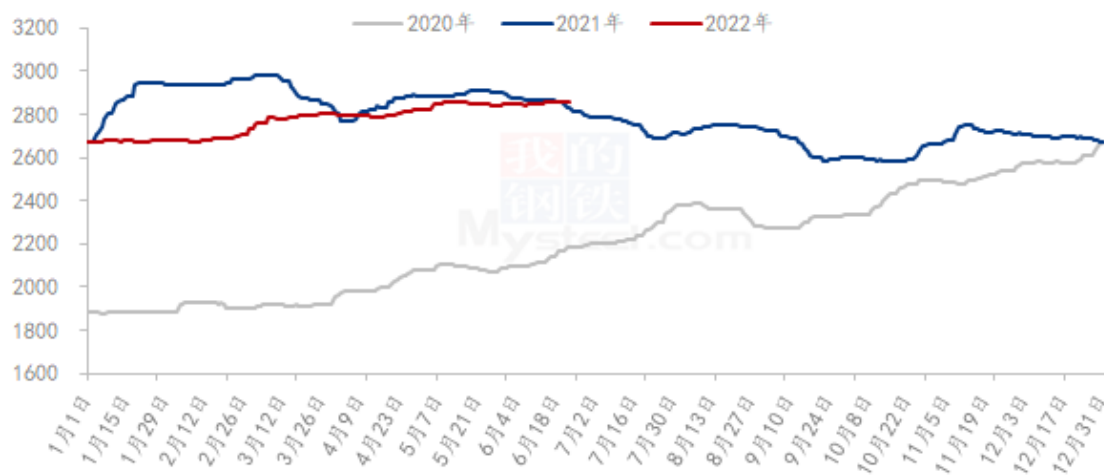


图 11 全国玉米均价走势图

数据来源：钢联数据

## 第六章 心态解读

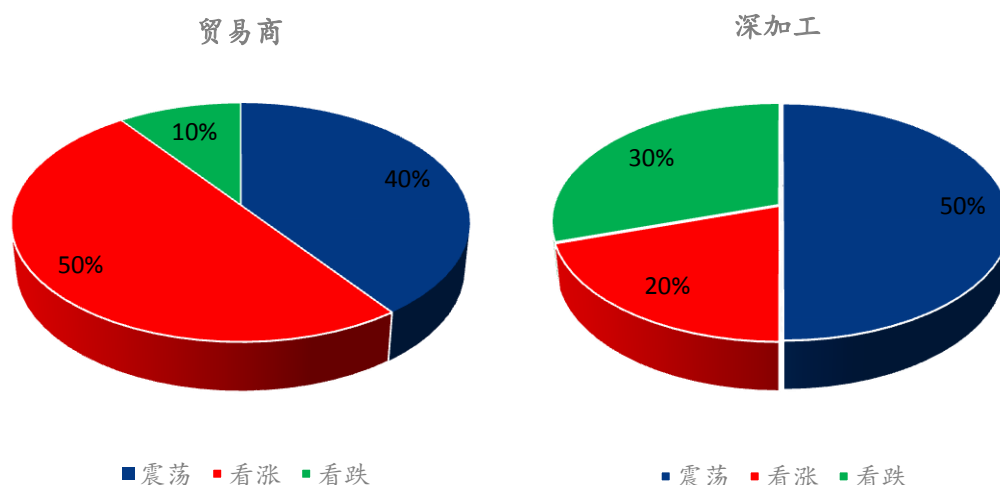
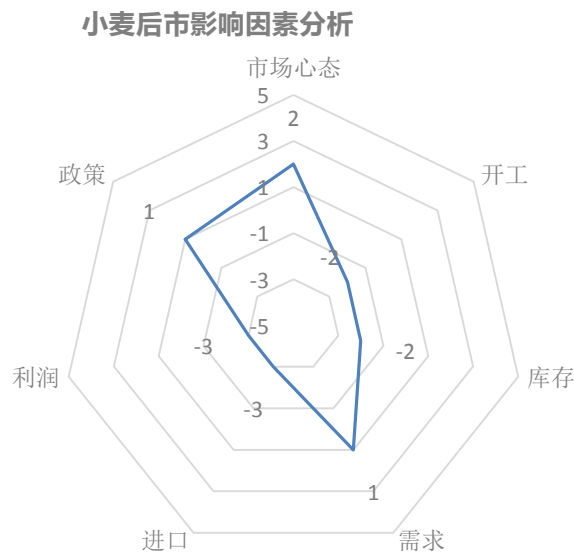


图 12 小麦后市市场心态调研图

数据来源：钢联数据

## 第七章 小麦后市影响因素分析



### 影响因素分析:

**开工:** 开工低迷, 利空后市价格      **政策:** 粮库开收, 支撑市场底部价格

**库存:** 制粉企业大量建仓意愿不强      **需求:** 面粉走货滞缓, 小麦需求疲软

**利润:** 利润偏低, 利空后市价格      **进口:** 增加市场供应

**市场心态:** 农户惜售心态较强, 市场观望氛围浓厚

**总结:** 制粉企业根据自身实际库存和上量情况灵活调整收购价格

### 影响因素及影响力值说明

5	重大利好	-5	重大利空
4	明显利好	-4	明显利空
3	一般利好	-3	一般利空
2	小幅利好	-2	小幅利空
1	弱势利好	-1	弱势利空

注: 以对价格的影响力确定利好利空因素, 该因素的影响力指标是通过与市场人士充分沟通后结合市场客观情况进行的综合数值判定。

## 第八章 后期预判

后市预测：现阶段小麦价格底部有粮商建仓成本以及玉米价格支撑，难跌！面粉需求低、饲料采购量小，难涨！七月份面粉处于消费淡季，制粉企业收购积极性不高，消耗库存滚动补库为主。预计预计七、八月份小麦价格维持震荡走势。

市场建议：小麦毕竟是口粮，国家重视粮食安全问题，切勿过分看高，逢高获利了结，勿盲目抬价抢收，合理控制收购成本，不要过分贪心为上策。

小麦主产区市场价格预测（元/吨）



图 13 全国小麦均价走势图

数据来源：钢联数据

资讯编辑：魏锦伟 0533-7026106

资讯监督：王涛 0533-7026866

资讯投诉：陈杰 021-26093100