

红小豆市场

月度报告

(2022年6月)



Mysteel 农产品

编辑：杨凯

电话：0533-7026635

邮箱：yangkai@mysteel.com

传真：0533-26093064

红小豆市场月度报告

(2022 年 6 月)

研究方法及标准

报告中的数据皆为本机构自有的调研数据，我们通过与市场业内人士的电话交流、在线交流、实地调研等方式对报告中数据进行验证和修正，以力求真实的反馈市场情况，并给出相应的结论，为客户的决策提供必要的帮助和参考。

报告可信度及声明

Mysteel 农产品力求以最详实的信息为客户提供指导与帮助，但对于据此报告做出的任何商业决策可能产生的风险，本机构不承担任何法律责任。

目 录

红小豆市场月度报告.....	- 2 -
本月核心观点.....	- 1 -
第一章 本月行情回顾.....	- 1 -
第二章 红小豆供应分析.....	- 2 -
2.1 国产红小豆市场供应分析.....	- 2 -
2.2 进口红小豆市场供应分析.....	- 3 -
第三章 红小豆需求分析.....	- 3 -
3.1 红小豆市场需求分析.....	- 3 -
3.2 红小豆出口分析.....	- 4 -
第四章 相关产品.....	- 4 -
第五章 红小豆市场心态调研.....	- 5 -
第六章 红小豆后市影响因素分析.....	- 5 -
第七章 后市预测.....	- 7 -

本月核心观点

本月红小豆价格回落，市场需求持续疲软，商家难以维持目前高价趋势，部分商家低价清库，导致价格开始回落。

第一章 本月行情回顾

表 1 全国红小豆参考价格统计

单位：元/斤

品种	规格	市场	本月	上月	涨跌
珍珠红	成品	大庆	8.10	8.20	-0.10
日本红	成品	尚志	7.95	8.00	-0.05
农安红	成品	尚志	7.70	7.80	-0.10
普通红	成品	齐齐哈尔	7.90	7.90	0
农安红	成品	绥化	7.80	8.00	-0.20
珍珠红	成品	北京	8.50	8.50	0

数据来源：钢联数据

本月珍珠红小豆价格下跌至 8.10 元/斤，较上月价格下滑 0.10 元/斤，市场高价难接货，下游成交有限。

本月日本红小豆价格下跌 7.95 元/斤，较上月价格下滑 0.05 元/斤，目前淡季购销低迷，同时产区货源不多，价格回落有限，商家根据需求发货。

本月农安红小豆价格下跌至 7.70 元/斤，较上月价格下滑 0.10 元/斤，大粒货源品质一般，价格回落明显，市场备货并不积极，采购力度有限。

本周普通红小豆价格波动不大，目前产区货源有限，商家收粮难度较大，报价暂稳为主。

第二章 红小豆供应分析

2.1 国产红小豆市场供应分析

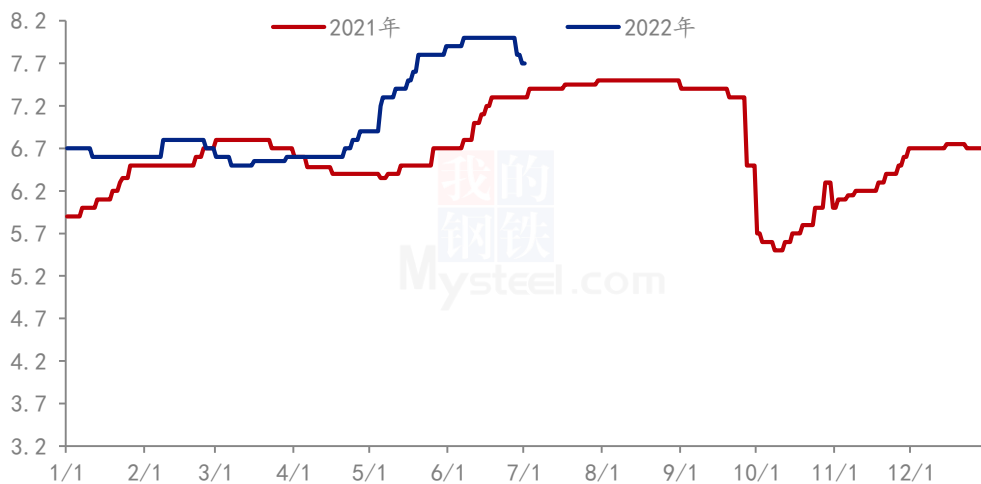
表 2 产区红小豆余粮情况统计

产区	产区余粮情况	
黑龙江	黑龙江大庆林甸	余粮稀少
	黑龙江鸡西密山市	无余粮
	黑龙江哈尔滨尚志	无余粮
	黑龙江齐齐哈尔龙江	无余粮
	黑龙江齐齐哈尔讷河	无余粮
	黑龙江鹤岗萝北	无余粮

数据来源：钢联数据

从产区红小豆余粮调研情况来看，产区余粮货源稀少，贸易商上货量较难。目前产区大部分货源集中在贸易商手中。贸易商持货观望，试探性下调报价，观望下游备货情况。

(2021年-2022年) 农安红小豆价格走势（单位：元/斤）



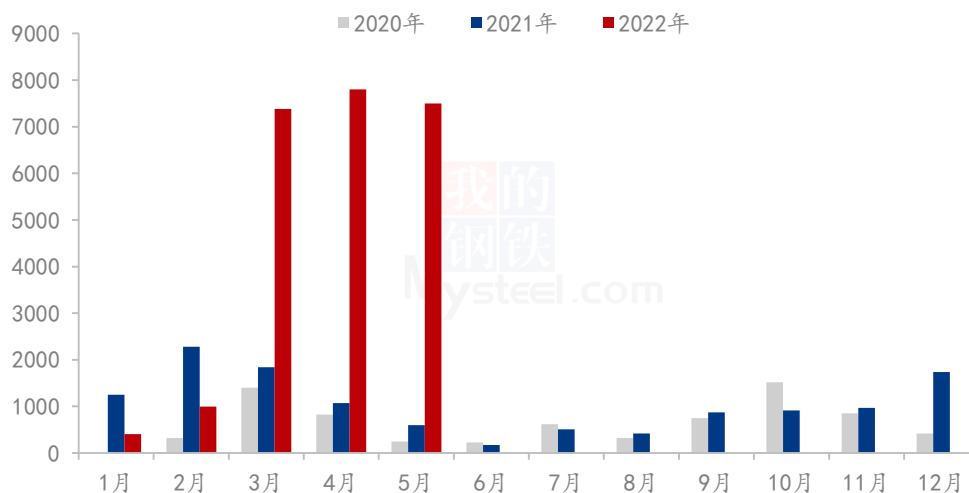
数据来源：钢联数据

图 1 2021-2022 年农安红小豆价格走势

目前市场需求清淡，产区货源虽然稀少，但难以支撑前期高价，价格根据市场需求下滑。

2.2 进口红小豆市场供应分析

(2020年-2022年) 中国红小豆进口数量 (单位: 吨)



数据来源: 钢联数据

图 2 2020-2022 年中国红小豆进口量统计

2022年5月中国红小豆进口总量为7498.14吨,较4月减少306.26吨,环比减少3.92%。较2021年5月份增加6899.497吨,同比增多1152.52%。2022年1-5月,中国红小豆累计进口量为2408.1665吨,较去年同期增加17045.051吨。

我国红小豆的主要进口国为缅甸、越南、泰国、俄罗斯联邦这四个国家。其中缅甸和越南依旧是我国红小豆的主要进口国,这两个国家红小豆进口量分别为3758吨,2121.04吨。占到总进口量的78.41%。来自泰国红小豆进口量为1220吨,占总进口量的16.27%。最后是俄罗斯联邦,其进口量为399.1吨,占总进口量的5.32%。

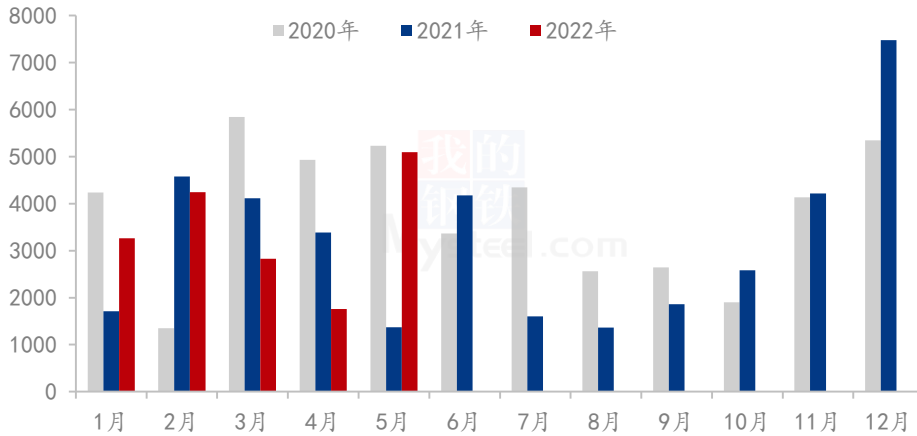
第三章 红小豆需求分析

3.1 红小豆市场需求分析

本月暂无韩国红小豆招标。月初,下游销区市场对于产区的高价货源采购意愿不强,以刚需采购为主,后期随着产区价格持续上涨,下游批发市场跟涨情绪较为浓厚,但采购意愿无较大提升。目前高价货源采购力度有限,食品加工厂优先采购低价红小豆,国内货源暂无其他替代,价格回落明显。

3.2 红小豆出口分析

(2020年-2022年) 中国红小豆出口数量 (单位: 吨)



数据来源: 钢联数据

图 3 2020-2022 年中国红小豆出口量统计

2022年5月中国红小豆出口量为5091.645吨,较4月增加3334.916,环比增加189.84%,较2021年5月出口量增加3717.599吨,同步增加270.56%。2022年1-5月出口量为17179.077吨,较去年同期增加2019.48,增长13.32%。

从出口国来看,2022年5月中国红小豆主要出口国家主要有:韩国、日本、中国香港、新加坡、马来西亚等国家,其中向韩国和日本的出口的总量为4379.7吨,其占比为86.02%。

从出口的省市来看,中国红小豆的主要出口省市为:河北省、辽宁省、江苏省、广东省、山东省、吉林省、陕西省等地。其中由河北省出口的红小豆的数量为2357.688吨,占到总出口量的46.31%,其次是辽宁省的1285.187吨,占到总出口量的25.24%,第三个省份是江苏省1004.047,占到总出口量的19.72%。其余剩下省份总出口量占比仅为8.73%。

第四章 相关产品

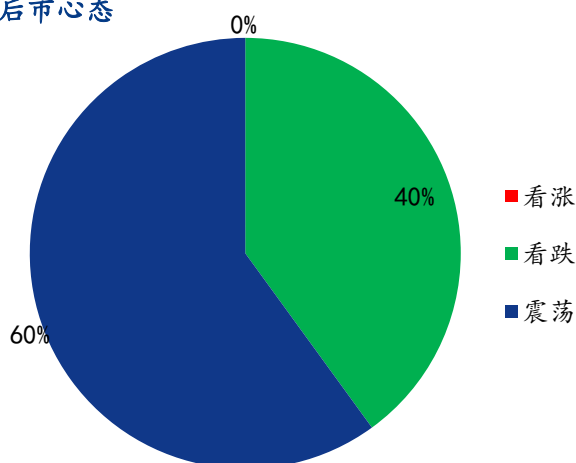
谷子:本月上旬市场购销僵持,谷价以稳为主,中下旬市场出现压货行为,农户和持货粮商持续挺价,价格出现小幅上涨,但涨价行为主要集中在产区,下游米厂购销清淡,米厂停机现象普遍,按需补货为主。预计近期市场应以稳定为主,产区惜售

将对价格起到利好支撑，若7月中下旬出现压货行为，届时价格仍有上涨可能。

高粱：本月国产高粱市场价格整体上行，涨幅在0.59%-2.92%之间，产区粮源减少，持粮贸易商惜售心态持续。下游酒企大多停工检修，用量较少，销区市场几无成交，商家采补意愿不强。预计短期内国产高粱价格稳中偏强运行。本月进口高粱价格小幅下行，跌幅在1.02%-1.73%之间。高粱到港数量较多，下游酿造企业及饲用企业需求偏弱。预计短期高粱价格平稳运行。

第五章 红小豆市场心态调研

贸易商对后市心态



数据来源：钢联数据

图4 红小豆后市心态调研

本周 Mysteel 农产品统计了 15 个样本贸易企业对下周红小豆价格的看法，其中看跌企业占比 40%，目前市场需求疲软，短期内暂无补货需求，产区虽余粮较少，但高价持续受到抵触，价格顺势下滑。震荡企业占 60%，主要是目前高价已存在抵触情绪，市场成交有限，目前持货商仍持观望趋势，报价暂稳，等待下游需求能否好转。

第六章 红小豆后市影响因素分析



影响因素分析:

政策: 国内政策影响较小;

产量: 产量货源不足, 利好后市;

库存: 市场库存集中于贸易商手中, 下游刚需补货;

需求: 下游刚需补货;

利润: 收粮成本较高, 农户低价惜售;

出口: 韩标价格利好, 出口 4000 吨;

总结: 红小豆存在上涨趋势, 市场刚需补货, 韩标利好产区标价, 预计后期市场仍高价运行。

影响因素及影响力值说明

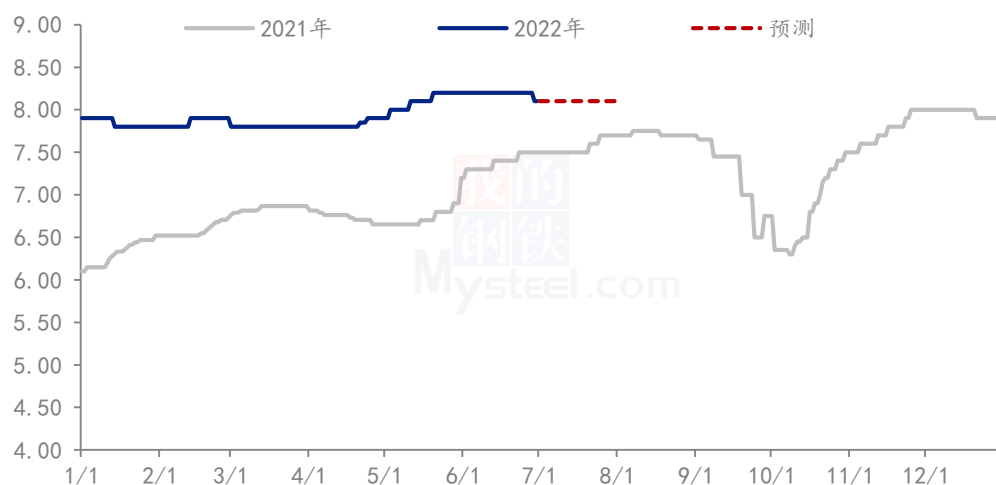
5	重大利好	-5	重大利空
4	明显利好	-4	明显利空
3	一般利好	-3	一般利空
2	小幅利好	-2	小幅利空
1	弱势利好	-1	弱势利空

注: 以对价格的影响力确定利好利空因素, 该因素的影响力指标是通过与市场人士充分沟通后结合市场客观情况进行的综合数值判定。

第七章 后市预测

本月红小豆价格回落，红小豆市场弱势运行，下游批发市场需求的持续疲软，食品企业的备货不积极，导致产区红小豆各品种价格回落，受行情疲软影响，产区商家试探性调价，观望七月市场的备货情况。目前下游询价较多，但采购较少，多数持观望态度，预计短期内红小豆价格以弱稳为主。

(2021-2022年) 珍珠红小豆价格走势(单位: 元/斤)



数据来源: 钢联数据

图 5 2021-2022 年珍珠红小豆价格预测走势图

资讯编辑: 杨凯 0533-7026635

资讯监督: 王涛 0533-7026866

资讯投诉：陈杰 021-26093100