

# 辣椒市场

# 周度报告

(2022.7.14-2022.7.21)



## Mysteel 农产品

编辑：于双双

电话：0533-7026606

邮箱：[yushuangshuang@mysteel.com](mailto:yushuangshuang@mysteel.com)

传真：0533-26093064

---

# 辣椒市场周度报告

(2022. 7. 14–2022. 7. 21)

## 研究方法及标准

报告中的数据皆为本机构自有的调研数据，我们通过与市场业内人士的电话交流、在线交流、实地调研等方式对报告中数据进行验证和修正，以力求真实的反馈市场情况，并给出相应的结论，为客户的决策提供必要的帮助和参考。

## 报告可信度及声明

Mysteel 农产品力求以最详实的信息为客户提供指导与帮助，但对于据此报告做出的任何商业决策可能产生的风险，本机构不承担任何法律责任。

---

# 目 录

辣椒市场周度报告.....	- 2 -
本周核心观点.....	- 2 -
第一章 本周市场行情回顾 .....	- 2 -
第二章 本周产区行情动态 .....	- 2 -
第三章 本周辣椒市场库存分析 .....	- 5 -
第四章 辣椒市场利润分析.....	- 7 -
第五章 辣椒相关替代品.....	- 8 -
第六章 辣椒销区走货情况.....	- 9 -
第七章 辣椒市场后市展望.....	- 10 -

## 本周核心观点

本周国内干辣椒市场价格多呈稳定态势，成交局面较上周有所减少。前期金乡辣椒减产对辣椒价格带来强势支撑，终端客商唯恐继续涨价，多数缺货客户已经备货，目前多在消化备货中，新单采购意向不大。产区市场交易局面疲软抑制辣椒价格继续上扬。本周国内干辣椒价格多以稳为主。

## 第一章 本周市场行情回顾

表 1 辣椒市场主要指标情况汇总

	类型	上周	本周	涨跌	备注
供应	三樱椒库存量 (万吨)	10.50	10.30	0.20	走货一般
	加工厂 (万吨)	0.05	0.04	-0.01	加工及批发市场需求 均有不同程度减弱
需求	批发市场 (万吨)	0.19	0.16	-0.03	
利润	金乡	1.45	1.45	0.00	销售价格稳定

注：表中为价格并非绝对价格，多数采取主流价格，与最高价和最低价均有一定差距。实际成交过程中，根据实际质量有浮动。

## 第二章 本周产区行情动态

### 2.1 国内辣椒主产区周度成交情况分析

表 2 辣椒市场周度价格汇总

单位：元/斤

省份	地区	品种	类型	规格	本周	上周	涨跌
山东	金乡	三樱椒	库内	上通	12.15	12.15	0.00
	德州	三樱椒	库内	上通	11.00	11.00	0.00
	临颖	三樱椒	库内	上通	10.75	10.75	0.00
	柘城	三樱椒	晒椒	上通	12.50	12.50	0.00
内蒙古	内黄	新一代	库内	上通	13.00	13.00	0.00
	通辽	北京红	库内	好货	5.80	5.70	0.10
印度	港口	s17		剪把	13.80	13.80	0.00
				去把	16.00	16.00	0.00
		s15		去把	11.50	11.50	0.00

注：表中为价格并非绝对价格，多数采取主流价格，与最高价和最低价均有一定差距。实际成交过程中，根据实际质量有浮动。

**山东：**本周山东产区辣椒成交气氛偏弱。在前期辣椒高位上涨过程中，多数基层客商陆续补货。目前一轮补货需求暂告一段落，市场交易量明显减少。产区本周日交易量100吨左右。

**河南（临颍+柘城）：**本周河南产区辣椒走货量较上周出现减少。目前国内干辣椒市场走货趋势略同。产区新单交易量均出现下降，发货以前期订单为主。河南临颍走货慢，发货主要以批发市场为主，基本以挑选货。目前处于行业淡季，另外加上辣椒价格较高，终端接受能力差，整体走货慢。冷库持货商出货心态积极。

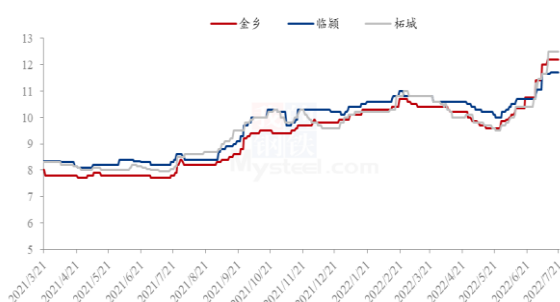
**河南内黄：**本周河南安阳地区辣椒本周受灾情况不大，库存辣椒压力不大。走货情况较上周有加快趋势。目前加工企业拿货居多，拿货以色选货为主。

**内蒙古：**本周内蒙古产区大辣椒走货量本周有所减少，日走货量约100吨左右。目前持货商稍有盈利，但要价高位，导致终端采购心态有所减缓。

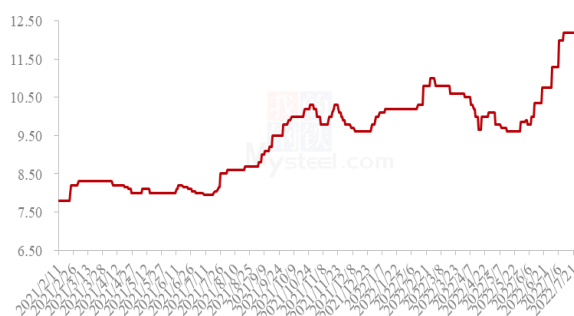
**印度：**本周黄岛港印度辣椒成交局面一般，在印度方继续提价情况下，国内走货并不理想，从而导致贸易商对高价货源接受能力有限。

## 2.2 国内辣椒主产区周度价格分析

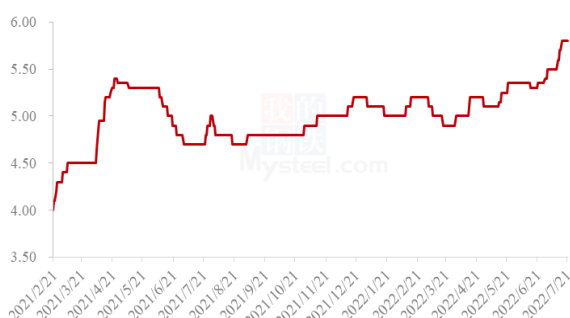
2021年-2022年三樱椒主产区价格走势（元/斤）



2021年-2022年山东金乡三樱椒价格走势（元/斤）



2021年-2022年内蒙北京红辣椒价格走势（元/斤）



2021年-2022年黄岛港印度s17剪把价格走势（元/斤）

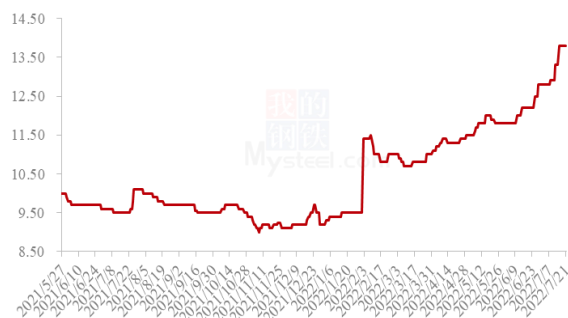


图 1 国内辣椒主产区价格走势

**山东：**本周山东产区冷库三樱椒上通货价格参考 12.15 元/斤，较上周稳定。金乡辣椒价格目前短期进入高位阶段，价高背景下，终端接货能力不佳，短暂抑制辣椒上涨步伐，目前处于平稳通道中。

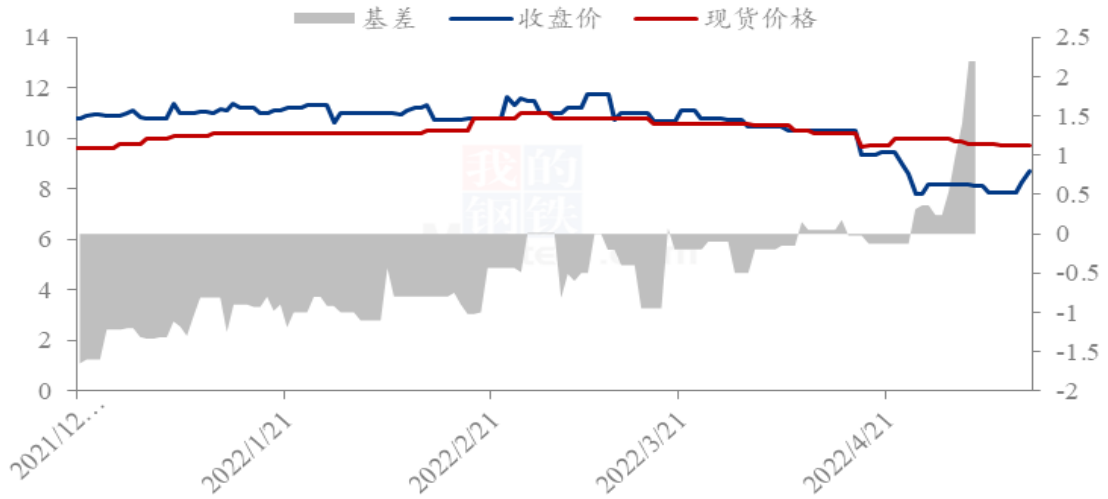
**河南：**本周河南产区冷库三樱椒上通货价格整体稳定。河南商丘柘城冷库三樱椒上通货，价格参考 12.50 元/斤；河南临颖冷库三樱椒上通货，价格参考 11.75 元/斤。

**内蒙古：**本周内蒙古产区辣椒价格略有上调。截至本周四，内蒙古通辽北京红上通货，价格参考 5.80 元/斤，较上周上涨 0.10 元/斤，涨幅 1.75%。

**印度椒：**本周黄岛港印度辣椒价格整体高位运行。截至本周四，港口 s17，剪把，参考 13.80-14.00 元/斤，价格高位局面下，终端采购较为谨慎。

### 2.3 辣椒线上交易平台与现货基差分析

2021年-2022年辣椒线上交易平台与现货基差统计



来源：钢联数据

图 2 辣椒线上交易平台与现货基差统计

目前牡丹盘暂无交易，无数据更新。

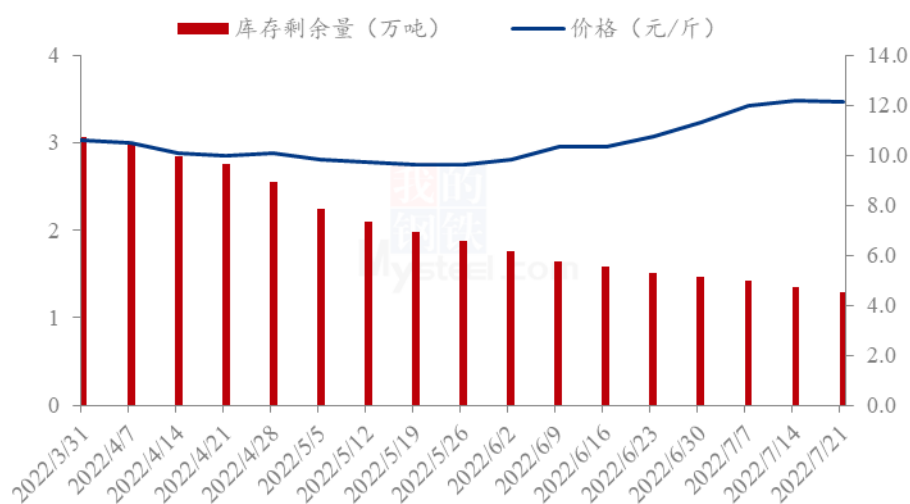
### 第三章 本周辣椒市场库存分析

国内三樱椒主产区库存数量持续稳定在 14.6 万吨，较去年同期减少 1.9 万吨，同比降幅 11.52%。

山东产区 2021 年库存辣椒约 3.1 万吨，较去年同期增加 0.6 万吨，2021 库存椒花皮约 0.8 万吨，好货占比 2.3 万吨。

河南临颖产区 2021 年库存辣椒约 9 万吨，较去年同期减少 2 万吨，降幅 18.18%。

2022年金乡周度库存剩余量与价格对比

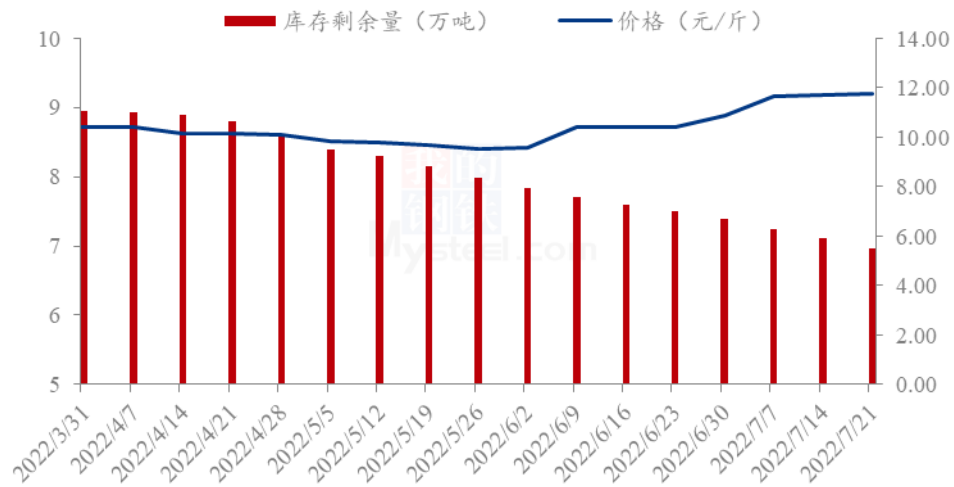


来源：钢联数据

图 3 2022 年金乡周度库存剩余量与价格对比

从目前走货情况来看，本周山东产区库存剩余量约 1.30 万吨，本周走货约 0.06 万吨，库存剩余 41.68%。目前进入辣椒行业淡季，需求量下降，另外目前产区价格高企，终端接货能力继续下降，本周走货局面表现偏弱。

2022年临颖周度库存剩余量与价格对比

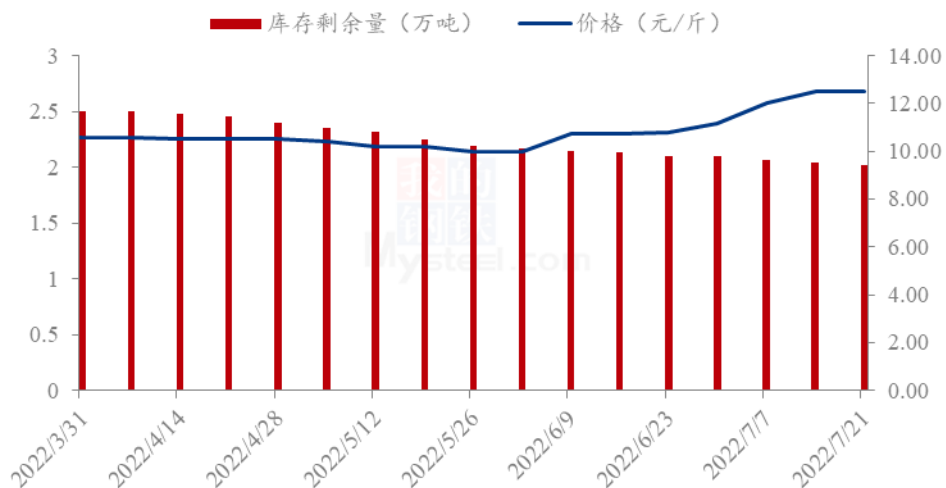


来源：钢联数据

图 4 2022 年临颖周度库存剩余量与价格对比

从目前走货情况来看，本周河南临颖产区库存剩余量 6.97 万吨左右，本周走货量约 0.14 万吨，库存剩余占比 77.44%。临颖产区本周走货情况表现迟缓，市场走货量下降。

2022年柘城库存剩余量与价格对比



来源：钢联数据

图 5 2022 年河南柘城周度库存剩余量与价格对比

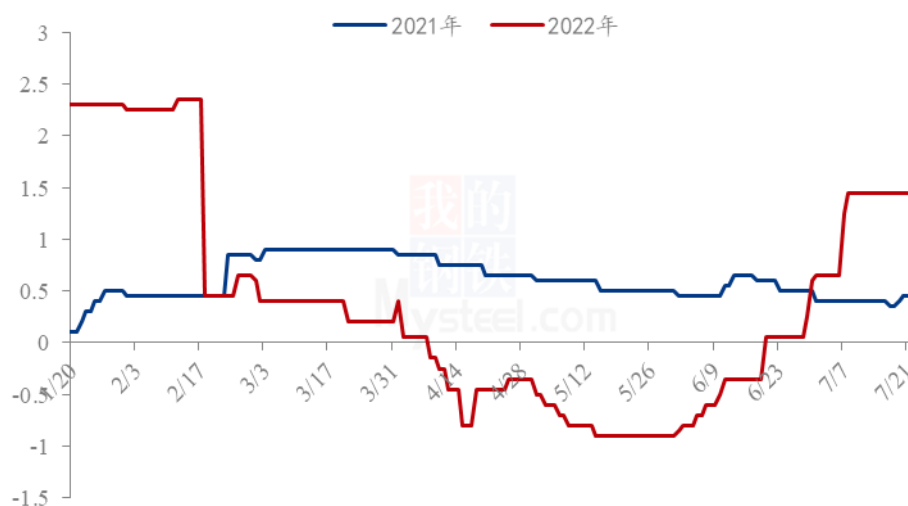
从目前走货情况来看，本周河南柘城产区库存剩余量 2.02 万吨左右，本周走货量约 0.02 万吨，库存剩余量约 80.80%。柘城辣椒价格整体偏高，走货气氛表现弱于其



它产区，但目前持货商多挺价为主。

## 第四章 辣椒市场利润分析

2021年-2022年山东存储商利润对比

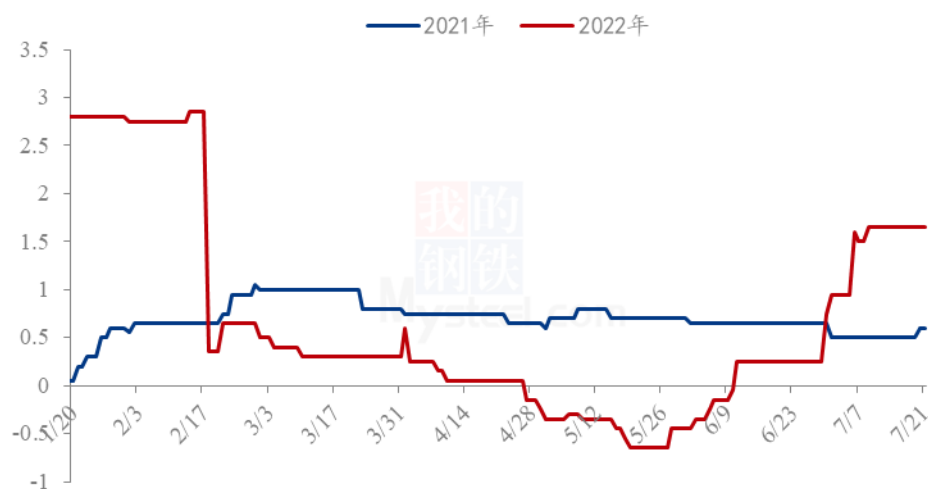


来源：钢联数据

图 6 山东金乡库存辣椒利润

上图为山东金乡冷库三樱椒上通货利润对比图，从图中可以看出，本周山东冷库辣椒价格暂时进入高位盘整通道。截至本周四金乡三樱椒上通货，均价参考 12.15 元/斤，扣除利润成本，目前盈利约 1.40 元/斤。

2021年-2022年河南存储商利润对比



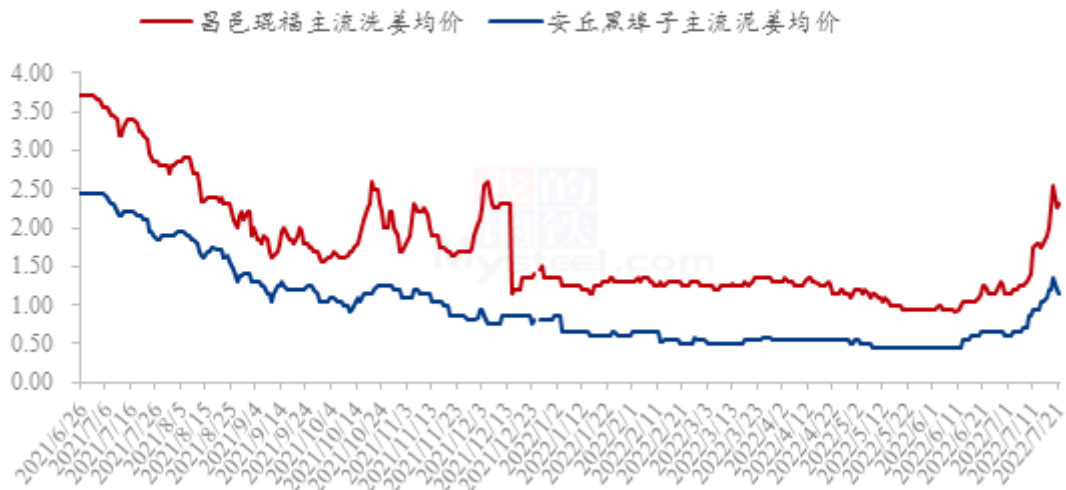
来源：钢联数据

图 7 河南临颖库存辣椒利润

上图为河南临颖冷库三樱椒上通货利润对比图，从图中可以看出，目前河南临颖辣椒持货商利润颇丰。我们以临颖存库成本来看，入库价格基本 9.50 元/斤，配资客户存库成本偏高，按照目前单斤销售价格 11.70-11.80 元/斤计算，目前部分客户单斤盈利 1.65 元。

## 第五章 辣椒相关替代品

中国生姜主产区主流价格统计(元/斤)



来源：钢联数据

图 8 中国生胶主产区主流价格走势

本周大姜产区生姜价格先涨后跌，行情运行震荡。本周大姜市场前期货源供应量一般，农户看涨心态强烈，多捂货惜售，出货积极性不高，客商多是按需拿货，储存商收货积极性高，市场需求量比较大，农户及商贩多是挺价出货，价格上涨。后期市场货源供应量增加，客商拿货观望，少量刚需补货为主，储存商拿货力度消减，市场走货速度明显放慢，价格有所回落。昌邑琨福市场本周主流洗姜均价 2.14 元/斤，较上周上涨 34.59%。安丘黑埠子市场泥姜本周交易均价在 1.18 元/斤，较上周上涨 31.11%。

中国大蒜主产区价格统计 (元/斤)



来源：钢联数据

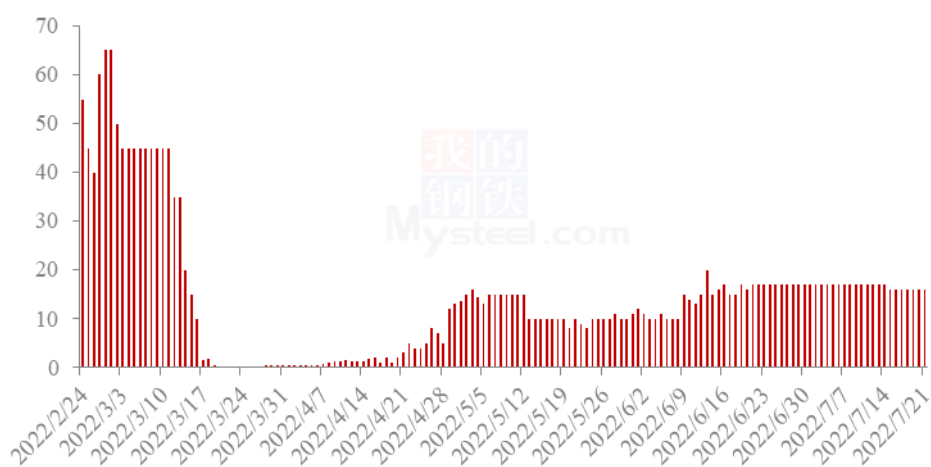
图9 中国大蒜主产区均价走势图

本周大蒜六大产区价格涨跌互现，整体上货量大，收家较上周有所减少，交投氛围有所下降。价格在供大于求格局下有慢滑迹象。Mysteel 大蒜价格指数周均价在 1.82 元/斤，环比持平。

## 第六章 辣椒销区走货情况

本周，Mysteel 农产品继续监测国内 18 个批发市场样本，了解到目前各销区辣椒走货均表现不畅，销售订单同比明显下降。

2022年江苏邳州市场辣椒日度走货量 (吨)




来源：钢联数据

图 10 2022 年江苏邳州市场干辣椒走货量跟踪

江苏邳州辣椒市场本周走货情况依旧表现平淡，市场日走货量约 16 车左右。目前市场以印度进口椒为主，价格持续偏高，终端消化持续跟进不足。

## 第七章 辣椒市场后市展望

### 辣椒后市价格影响因素分析



### 影响因素分析

供应：目前国内库存辣椒供应量尚可，但价格高位，出货进度不快。

市场需求：目前进入辣椒传统淡季，需求量不大。

#### 影响因素及影响力值说明

5	重大利好	-5	重大利空
4	明显利好	-4	明显利空
3	一般利好	-3	一般利空
2	小幅利好	-2	小幅利空
1	弱势利好	-1	弱势利空

注：以对价格的影响力确定利好利空因素，该因素的影响力指标是通过与市场人士充分沟通后结合市场客观情况进行的综合数值判定。

2020年-2022年三樱椒主产区辣椒价格走势（元/斤）

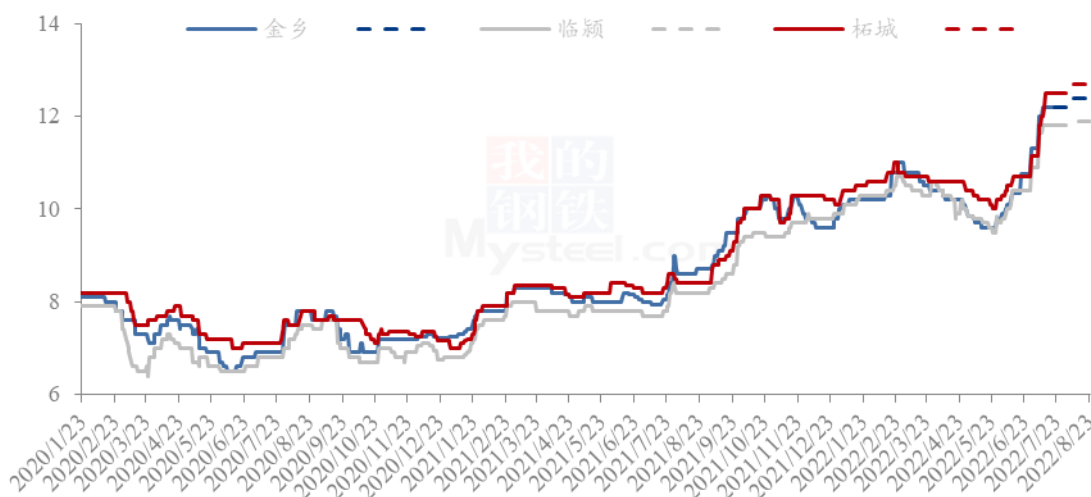


图 11 2020 年-2022 年全国三樱椒主产区价格走势对比图

来源：钢联数据

本周国内干辣椒市场成交局面整体偏弱，价格方面多产区价格保持稳定态势。主品种三樱椒减产消息面基本透支，进入7月中旬后，终端市场迎来传统淡季，走货迟缓让采购商较为抵触高价货源。产区交易以小单刚需为主。价格支撑动力略显不足，价格短暂进入平稳期。Mysteel农产品认为，目前市场拉涨价格的主要动力依旧归结于新季辣椒产量，但短期市场交易僵持局面下，辣椒价格稳定为主；长线关注天气变化。

资讯编辑：于双双 0533-7076606

资讯监督：王 涛 0533-7026866

资讯投诉：陈 杰 021-26093100