

鸡蛋市场 周度报告

(2022.7.28-2022.8.4)



Mysteel 农产品

编辑：王秋雨、滕玉洁、王娜娜、王芳、徐攀、电话：0533-7026115
谢雪丽、张瑶

邮箱：wangqiuyu@mysteel.com

传真：021-26093064

鸡蛋市场周度报告

(2022. 7. 28–2022. 8. 4)

研究方法及标准

报告中的数据皆为本机构自有的调研数据，我们通过与市场业内人士的电话交流、在线交流、实地调研等方式对报告中数据进行验证和修正，以力求真实的反馈市场情况，并给出相应的结论，为客户的决策提供必要的帮助和参考。

报告可信度及声明

Mysteel 农产品力求以最详实的信息为客户提供指导与帮助，但对于据此报告做出的任何商业决策可能产生的风险，本机构不承担任何法律责任。

目 录

鸡蛋市场周度报告.....	- 2 -
本周核心观点.....	- 1 -
第一章 市场关键指标汇总.....	- 1 -
第二章 本周鸡蛋市场行情回顾.....	- 2 -
2.1 本周鸡蛋现货价格分析.....	- 2 -
2.2 本周鸡蛋期货市场回顾.....	- 3 -
第三章 本周鸡蛋市场基本面分析.....	- 3 -
3.1 供应面分析.....	- 4 -
3.2 需求面分析.....	- 4 -
第四章 本周鸡蛋市场库存统计.....	- 5 -
第五章 本周蛋鸡养殖成本与盈利理论值分析.....	- 6 -
第六章 相关产品.....	- 7 -
6.1 肉鸡.....	- 8 -
6.2 生猪.....	- 9 -
第七章 市场心态调研.....	- 10 -
第八章 鸡蛋后市影响因素分析.....	- 10 -

本周核心观点

本周蛋价稳中调整，各市场表现不一，周内主产区均价 4.86 元/斤，较上周上涨 0.08 元/斤，涨幅 1.67%，主销区均价 4.87 元/斤，较上周上涨 0.05 元/斤，涨幅 1.04%。周初需求提振不明显，各环节拿货趋于谨慎，蛋价难涨难跌，整体高位震荡为主；周中随着中秋临近，食品厂及终端逐渐备货，加之旅游旺季，餐饮消费增加，支撑蛋价上行；周末随着蛋价涨至阶段性高位，终端对高价接受能力有限，加之天气升温，蛋品质量出现问题，部分市场价格小幅走低，拉低全国整体均价。整体来看，当前利好因素仍占据主导，但需求面不及预期，预计下周市场窄幅调整。

第一章 市场关键指标汇总

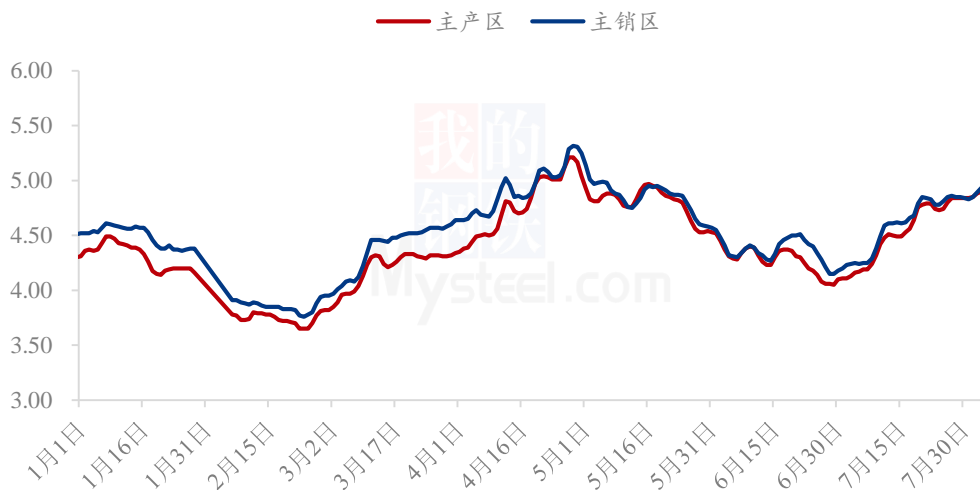
表 1 关键指标汇总

	类别	本周	上周	涨跌
价格	主产区价格（元/斤）	4.86	4.78	1.67%
	主销区价格（元/斤）	4.87	4.82	1.04%
供应	淘汰鸡出栏量（万只）	60.89	57.81	5.33%
	淘汰鸡日龄（天）	525	525	0
需求	北京市场到车量（车）	108	97	2.86%
	广东市场到车量（车）	372	385	-3.38%
	销区销量（吨）	7160.72	7755.11	-7.66%
库存	生产环节（天）	0.89	0.77	15.58%
	流通环节（天）	0.97	0.79	22.78%
利润	蛋鸡养殖成本（元/斤）	4.13	4.10	0.73%
	蛋鸡鸡养殖利润（元/斤）	0.73	0.68	7.35%

第二章 本周鸡蛋市场行情回顾

2.1 本周鸡蛋现货价格分析

全国鸡蛋主产区与主销区价格对比图（元/斤）



数据来源：钢联数据

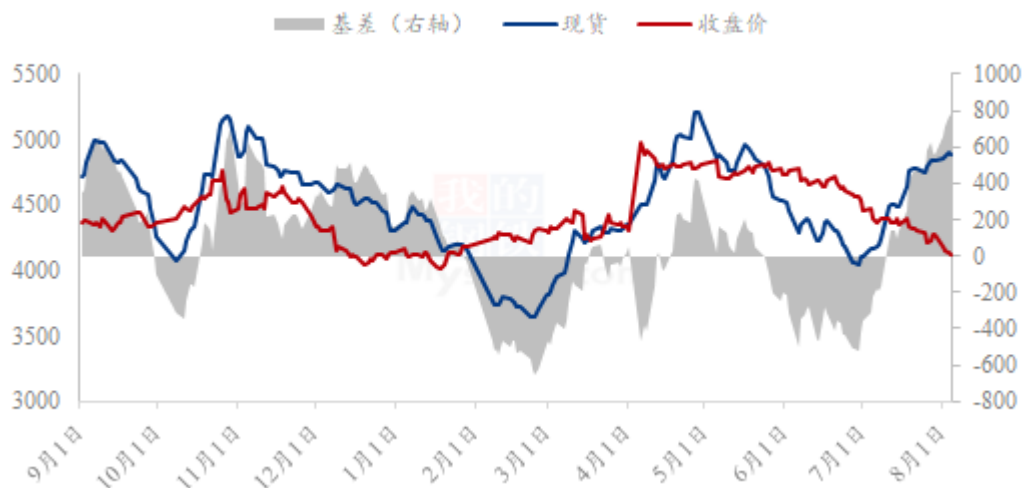
图 1 全国鸡蛋主产区与主销区价格对比图

主产区：周内主产区均价 4.86 元/斤，较上周上涨 0.08 元/斤，涨幅 1.67%，周内主产区价格稳中上行。周前期市场走货基本正常，蛋价多是持稳，随着终端对高价货源接受度的提升，贸易商拿货积极性稍有提高，蛋价小幅拉涨，主要表现为低价区补涨，高价区持稳观望居多。

主销区：周内主销区均价 4.87 元/斤，较上周上涨 0.05 元/斤，涨幅 1.04%。周内主销区价格震荡上涨。本周销区蛋价以低价补涨为主。北方红蛋走货偏好，拉动北京蛋价连续补涨三日；广东销区走货一般，因产销价格倒挂，经销商接货谨慎，到车量减少，价格窄幅调整；上海市场价格仍是持稳为主。

2.2 本周鸡蛋期货市场回顾

鸡蛋基差图（元/500千克）



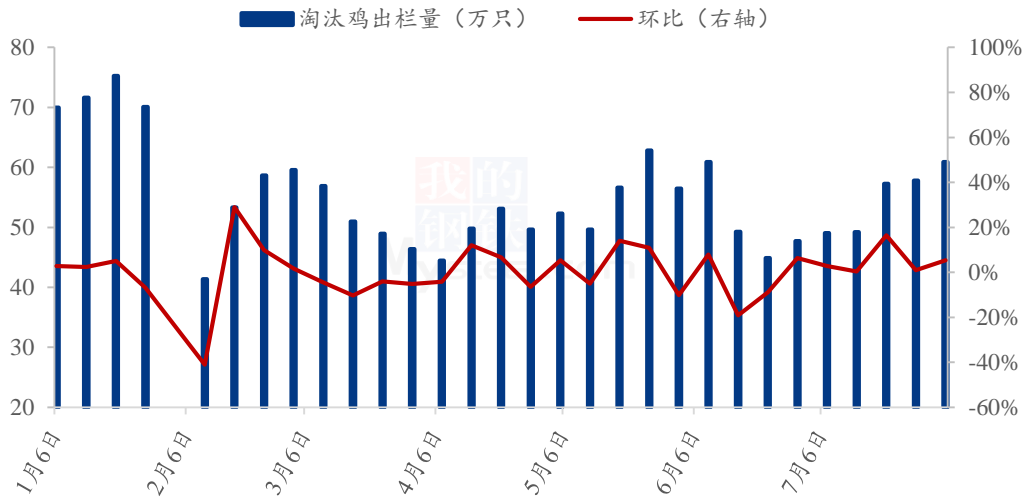
数据来源：钢联数据

图 2 鸡蛋基差图

本周鸡蛋期货主力合约 2209 呈现继续下探走势，截止到本周四收于 4118 元/500 千克，期现基差为 773 元/500 千克，周内最低收盘价 4118 元/500 千克，最高收盘价 4280 元/500 千克。本周现货市场稳中偏强为主，当前全国市场呈现粉弱红强局面，局部红蛋供应略显紧缺，粉蛋库存整体处在高位，市场偏弱，需求缓慢恢复中，蛋价上涨乏力；本周期货盘面仍震荡下跌为主，本周一开盘跌破 4200 元/500 千克大关，后多空博弈，在 4100 元/500 附近不断探底，创本周收盘低点。

3.1 供应面分析

全国代表市场淘汰鸡周度出栏量统计图（万只）



数据来源：钢联数据

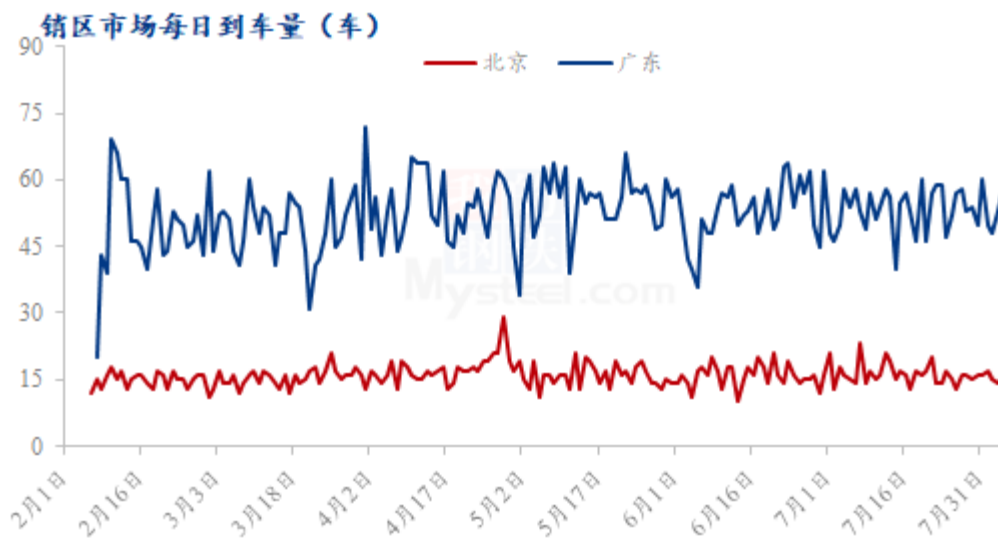
图 3 代表市场淘汰鸡周度出栏量

淘汰鸡出栏量增加，本周 Mysteel 农产品对全国 11 个重点产区 19 个代表市场的淘汰鸡出栏量进行监测统计，总出栏量 60.89 万只，环比涨幅 5.33%。当前正值“歇伏期”，受产蛋率下降影响，养殖单位积极淘汰适龄老鸡；周内鸡蛋价格上行为主，但幅度较小，对淘汰鸡支撑减弱；本周终端需求一般，屠宰企业盈利不佳，间歇性停工已成常态，抑制淘鸡上涨趋势。整体来看，本周淘鸡数量呈增加走势。下周蛋价或窄幅整理为主，而养殖单位大多选择八月十五之前淘汰，预计下周淘鸡数量继续增加。

淘汰日龄稳定，本周 Mysteel 农产品对全国 11 个重点产区 19 个代表市场的淘汰日龄进行监测统计，本周平均淘汰日龄 525 天，较上周持平。其中平均日龄最高 580 天，最低 490 天，本周养殖单位大多积极淘汰适龄老鸡。

综合供应面情况来看，受成本高位影响，养殖单位补栏情绪一般；从前期鸡苗销量推算，当前在产蛋鸡存栏增幅较明显，淘汰鸡数量持续增加，新开产数量大于淘汰量；目前冷库蛋出库不多，短期来看，供应面呈增加走势。

3.2 需求面分析



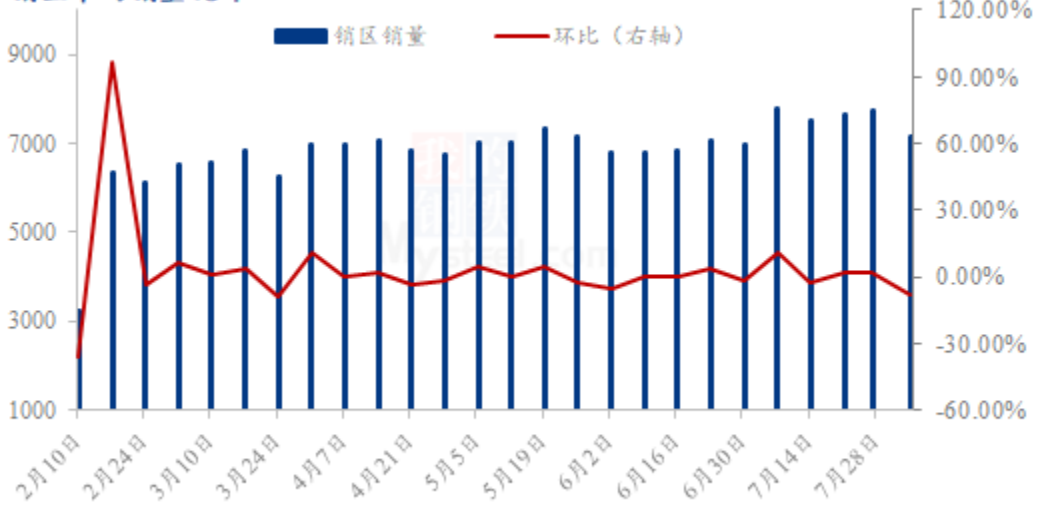
数据来源：钢联数据

图4 销区市场到车量对比图

北京到车量分析：本周北京市场到货 108 车，较上周到车量增加 11 车，增幅 2.86%。周内北京市场到车量相对稳定，日均到车量变化不大，基本维持在 15 车左右。

广东到车量分析：本周广东市场到货 372 车，较上周到车量减少 13 车，降幅 3.38%。周内广东市场走货不快，经销商赌涨情绪减弱，到车量有所下降，日均到车量在 53 车左右。

销区市场销量统计



数据来源：钢联数据

销区销量有所减少：本周 Mysteel 农产品对全国五个代表销区市场进行数据监测统计，本周鸡蛋销量为 7160.72 吨，环比下降 7.66%。本周蛋价高位震荡，虽然属于需求旺季，但旅游、餐饮行业提振力度不强，并且周内食品企业开工率不高，高价拿货量较少，市场流通速度放缓，销区市场接货量减少。整体来看本周蛋价高位震荡，销区经销商观望情绪增加，需求跟进不足，销区鸡蛋销量有所减少。

第四章 本周鸡蛋市场库存统计

表 2 全国重点地区生产与流通环节库存天数统计

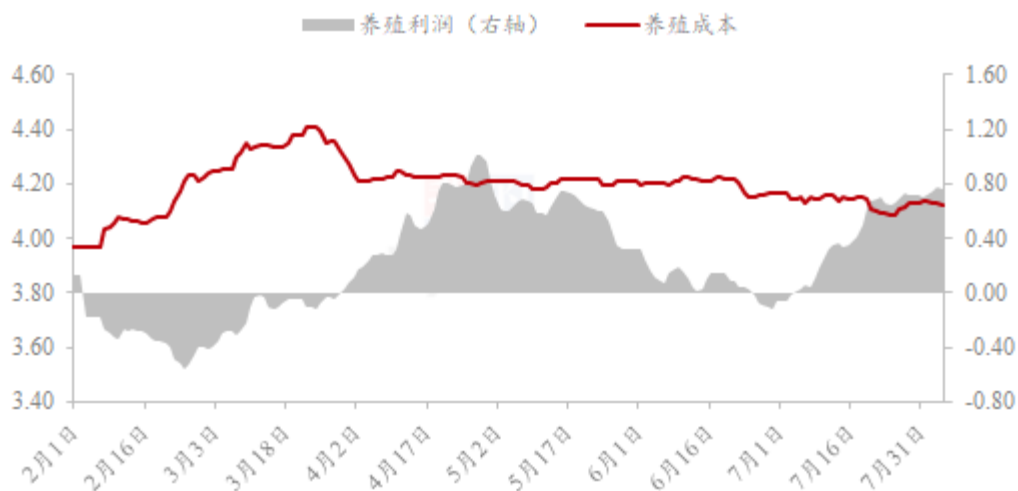
	山东	河南	河北	东北	湖北	江苏	西南	安徽	山西	西北
生产环节	0.33	0.67	1.2	0.9	0	0	1.2	0	1.25	0.17
流通环节	0.5	0.5	0.9	1	1	0	1	1	1.25	0.83

数据来源：钢联数据

截至本周四，生产环节库存为 0.89 天，较上周四增加 15.58%；流通环节库存为 0.97 天，较上周四增加 22.78%。目前正值“歇伏期”，高温天气下鸡蛋质量参差不齐，终端走货不及预期，养殖单位对后市预期向好，库存持续增加；本周鸡蛋价格高位震荡，随着蛋价涨至阶段性高位，终端接受能力有限，市场走货偏慢，经销环节库存积压，加之冷库蛋出库量较少，本周流通环节库存增幅明显。

第五章 本周蛋鸡养殖成本与盈利理论值分析

蛋鸡养殖成本与盈利对比图（元/斤）



数据来源：钢联数据

图 5 蛋鸡养殖成本与利润对比图

本周蛋鸡养殖成本为 4.13 元/斤，较上周上涨 0.03 元/斤，环比涨幅 0.73%；养殖盈利为 0.73 元/斤，较上周上涨 0.05 元/斤，环比涨幅 7.35%。本周玉米均价 2765 元/吨，较上周下跌 1 元/吨。周初玉米销区价格出现不同程度反弹，贸易报价信心增强，缺乏实际下游需求支撑，上涨动力不足，趋稳运行。本周豆粕均价为 4228 元/吨，较上周上涨 107 元/吨。国内方面，本周国内开机有所下降，开机率相比之前处于相对低位，全国豆粕库存下降，工厂库存压力缓解，全国豆粕日均提货量增加，助推国内豆粕走高。综合来看，周内玉米价格基本持稳，而豆粕价格环比涨幅较大，故本周蛋鸡养殖成本较上周有所提高。同时本周鸡蛋市场偏强运行，虽食品企业备货量不及预期但整体仍有提升，尤其北方低价区涨势较大，周内养殖盈利继续提高。

第六章 相关产品

6.1 肉鸡

全国白羽肉鸡均价走势图（元/斤）



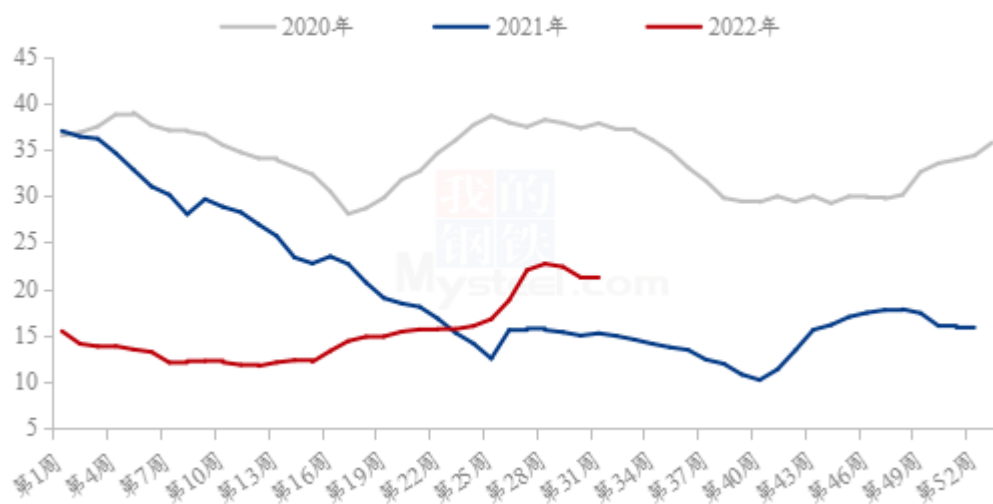
数据来源：钢联数据

图 6 肉鸡价格走势图

本周白羽肉鸡价格持续下滑，周内白羽肉鸡全国棚前均价为 4.72 元/斤，环比下跌 1.48%，同比上涨 15.96%。周内主产区鸡量均供给充裕，一方面由于毛鸡主产区气温升高，高温湿热天气不利于养殖；另一方面，山东产区率先连续下调毛鸡价格，造成养户存在恐慌性集中出栏；同时当前出栏毛鸡对应 6 月中下旬高价毛鸡带动的补栏较好阶段，多方因素叠加下鸡量相对充裕，明显利空毛鸡价格。食品厂、经销商等待毛鸡价格触底，拿货心态观望为主，导致分割品走货持续不佳，屠宰企业库存高位，需求端利空价格明显。综合影响下本周毛鸡价格呈连续下滑态势。

6.2 生猪

全国外三元生猪出栏均价走势图（元/公斤）



数据来源：钢联数据

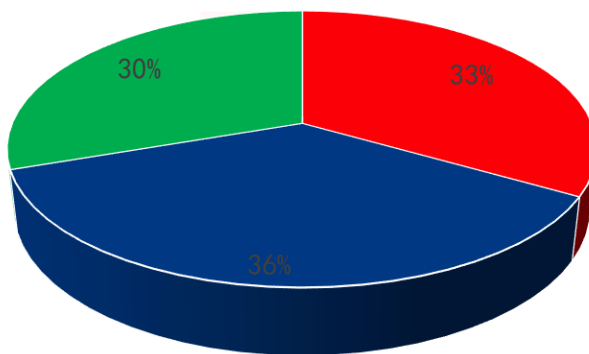
图 7 生猪价格走势图

本周生猪出栏均价为 21.32 元/公斤，较上周上涨 0.09 元/公斤，环比上涨 0.42%，同比上涨 39.99%。本周猪价涨跌调整、区间震荡为主，整体呈现涨后回调的运行态势。主要是月初规模场出栏节奏缓慢，散户大多挺价惜售，多地出现外调客户争收猪源，短期市场供应流通偏紧，行情走势偏强。不过需求持续疲软表现，白条走货不佳，终端屠宰量维持低位，前几日上涨幅度有限。而随着行情续涨动力不足，且屠企尚有圈存现象，收猪计划量微减，消费跟进持续乏力，近日猪价开始回落。整体来看，月初规模企业出栏量仍偏少，市场流通量有限，但大幅上涨动力不足，预期近日行情弱稳盘整，短期猪价仍延续窄幅震荡运行。

第七章 市场心态调研

市场心态调研

■ 看涨 ■ 看稳 ■ 看跌

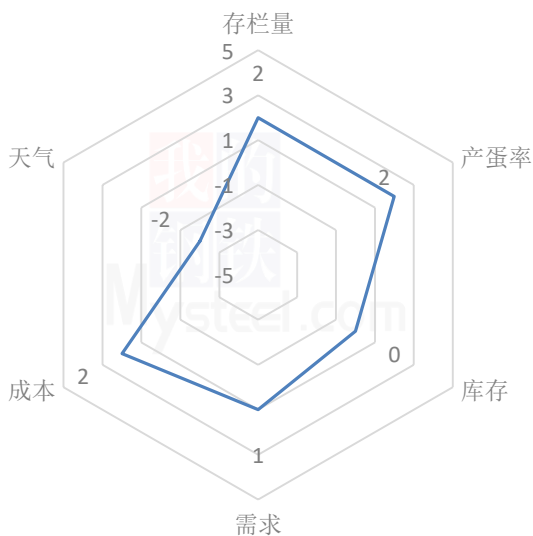


数据来源：钢联数据

图 8 市场心态调研

本周 Mysteel 农产品共对 66 家企业进行了下周市场心态调研，这 66 家企业中有 43 家是贸易端，23 家是养殖端。根据调研结果来看，其中 22 家看涨，占比 33%；看稳 24 家，占比 36%；看跌 20 家，占比 30%。

鸡蛋后市影响因素分析



影响因素分析:

存栏量: 在产蛋鸡存栏量微幅递增。

产蛋率: 受高温天气影响, 产蛋率有所下降。

需求: 终端对高价接受意愿不强。

库存: 库存天数处正常偏低水平。

成本: 饲料成本偏高, 运输成本也在增加。

天气: 高温、高湿, 鸡蛋存储难度加大。

总结: 目前, 蛋鸡进入“歇伏期”, 产蛋率有所下降, 叠加在产蛋鸡存栏量处历史同期低位, 供应整体偏紧。伴随蛋价不断上涨, 终端对高价接受意愿不强, 需求一般。虽进入季节性消费旺季, 但食品厂以及商超备货量有限, 不及往年同期。综合来看, 预计下周蛋价窄幅震荡。

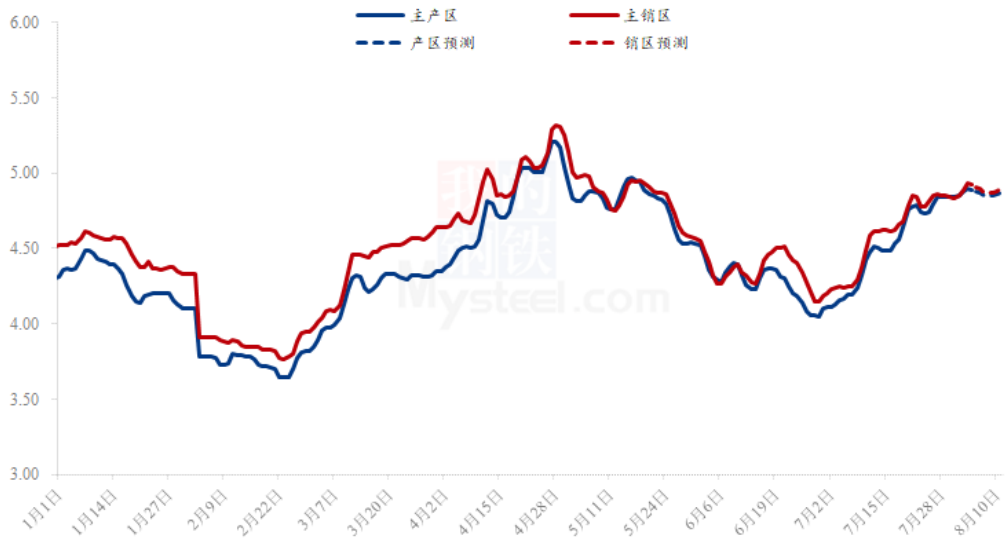
影响因素及影响力值说明

5	重大利好	-5	重大利空
4	明显利好	-4	明显利空
3	一般利好	-3	一般利空
2	小幅利好	-2	小幅利空
1	弱势利好	-1	弱势利空

注: 以对价格的影响力确定利好利空因素, 该因素的影响力指标是通过与市场人士充分沟通后结合市场客观情况进行的综合数值判定。

第九章 鸡蛋下周价格预测

国内产销区均价及预测走势图（元/斤）



数据来源：钢联数据

图9 鸡蛋价格走势预测

从供应面看，近期蛋价上涨不及预期，略显乏力，淘汰鸡价格同样小幅走低，养殖户对后市信心不足，叠加产蛋率下降影响，出栏积极性增加，预计下周整体淘汰鸡出栏量继续小幅增加；近日市场新开产蛋鸡数量增加明显，部分产区中小蛋供应增加，出货压力加大；叠加冷库商陆续出库，预计下周市场供应量继续增加。

从需求面看，高温天气影响依旧明显，存储周期短，终端各环节拿货谨慎，以随采随用为主，虽局部地区受疫情影响，家庭消费短时增量，但对需求面支撑有限，食品企业消化库存为主，采购未见增量，整体来看，需求不及预期，预计下周食品企业出现小幅增量，需求端或将有所好转。

从市场心态看，期货盘面持续走低，鸡蛋价格不及预期，市场对后市期望值下降，各环节出货积极。

综合来看，预计下周鸡蛋市场震荡为主，部分地区或短时回落整理，主产区均价维持在 4.85- 4.90 元/斤上下。

资讯编辑：徐攀 0533-7026586

资讯监督：王涛 0533-7026866

资讯投诉：陈杰 021-26093100