

国产大豆市场

周度报告

(2022.8.11-2022.8.18)



Mysteel 农产品

编辑：边婷婷

电话：0533-7027205

邮箱：biantingting@mysteel.com

传真：0533-2591999

国产大豆市场周度报告

(2022. 8. 11–2022. 8. 18)

研究方法及标准

报告中的数据皆为本机构自有的调研数据，我们通过与市场业内人士的电话交流、在线交流、实地调研等方式对报告中数据进行验证和修正，以力求真实的反馈市场情况，并给出相应的结论，为客户的决策提供必要的帮助和参考。

报告可信度及声明

Mysteel 农产品力求以最详实的信息为客户提供指导与帮助，但对于据此报告做出的任何商业决策可能产生的风险，本机构不承担任何法律责任。

目 录

国产大豆市场周度报告	- 2 -
本周核心观点.....	- 1 -
第一章 本周大豆市场主要指标回顾.....	- 1 -
第二章 本周大豆价格行情回顾	- 2 -
第三章 本周期货市场行情分析	- 3 -
3.1 连盘大豆期货走势分析.....	- 3 -
3.2 CBOT 大豆期货走势分析.....	- 4 -
第四章 国内大豆市场供需格局分析.....	- 4 -
4.1 大豆余量情况.....	- 4 -
4.2 中储粮大豆拍卖情况	- 4 -
4.3 市场需求情况.....	- 5 -
第五章 心态调研	- 5 -
第六章 大豆后市影响因素分析	- 6 -
第七章 后市预测	- 7 -

本周核心观点

本周大豆拍卖持续进行，对供应端有一定不利影响，东北大豆现货价格暂维持稳定。安徽、河南大豆余货量已较少，少量购销，大豆价格暂维持稳定。湖北中黄大豆面临减产及质量下降问题，早熟豆价格相对稳定。

第一章 本周大豆市场主要指标回顾

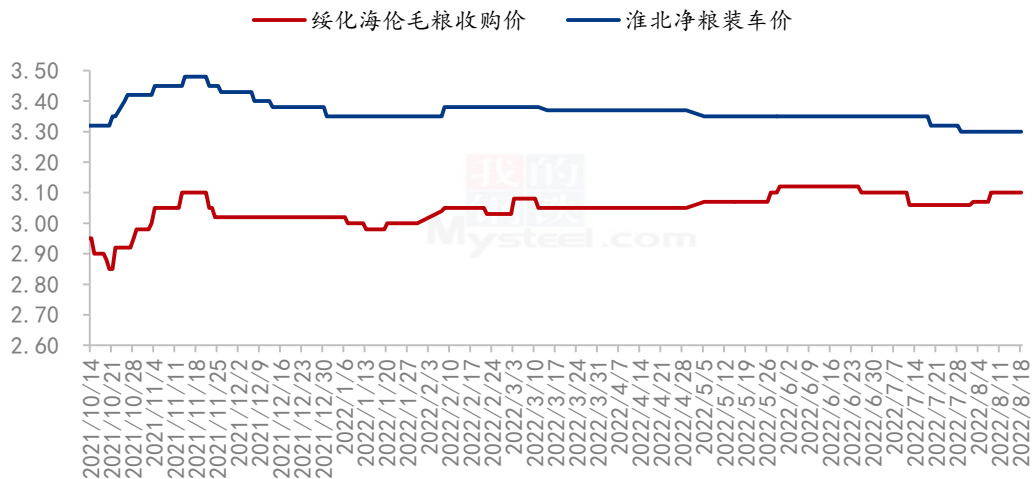
表 1 大豆市场周度动态

	类别	本周	上周	涨跌
市场价格	绥化海伦（塔粮）	3.17	3.17	0
	安徽淮北（筛粮）	3.30	3.30	0
	广州（东北大粒）	3.58-3.60	3.60	0
供应	基层余量情况：各地基层余粮已比较有限，东北产区余粮不足 1 成，南方 1 成以下。			
需求	南方市场大豆走货仍显一般，预计下周随着学校即将开学，走货或有好转可能。			
期货	豆一(收盘价)	6088	6256	-168
	CBOT（收盘价）	1390	1426.25	-36.25

数据来源：钢联数据

第二章 本周大豆价格行情回顾

2021-2022年南北大豆价格参考（元/斤）



数据来源：钢联数据

图 1 南北大豆现货走势图

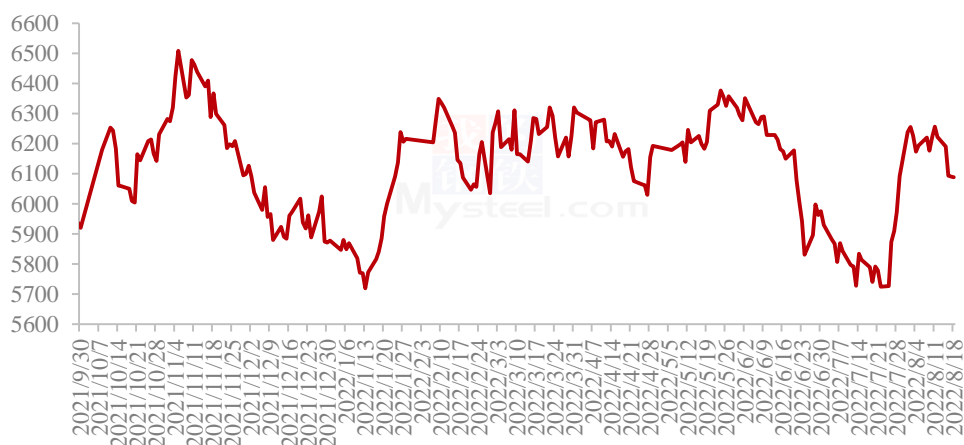
东北高蛋白、大颗粒大豆货源紧张，本周价格较上周维持稳定。普通商品大豆走货不畅，部分价格稍低拍卖粮流入市场也对商品豆价格形成一定的冲击。截止到本周四黑龙江大豆长势良好，18日晚间至19日黑龙江有降雨，关注天气变化对大豆生长的影响。

安徽、河南及山东大豆本周价格基本无调整，各地余货量均已有限，贸易商零星上货。湖北目前仍以早熟“537”以及“冀豆12”为主，中黄大豆上市量不大，因干旱天气影响，预计湖北中黄大豆集中上市时质量较差，葡萄干籽较多，产量也将出现下降。也正由于考虑到中黄大豆出现的问题，早熟豆价格相对坚挺，价格仍在3.65元/斤以上。

第三章 本周期货市场行情分析

3.1 连盘大豆期货走势分析

豆一收盘价（元/吨）



数据来源：钢联数据

图 2 豆一收盘价格走势

本周大商所 2209 合约震荡下行，仓差 28484 手，周内最高价 6298 元/吨，最低价 6048 元/吨，本周跌幅-2.98%，振幅 3.99%。美豆价格在周初出现下滑，豆一期货跟随外盘走势。

3.2 CBOT 大豆期货走势分析



数据来源：钢联数据

图 3 CBOT 大豆价格走势

本周 CBOT 大豆 2211 合约震荡盘整，周内跌幅 4.19%，周内最高价 1464.75 美分/蒲式耳，最低价 1376.00 美分/蒲式耳，振幅 6.12%，持仓量周末较周初减仓约 475 手。因美国中西部出现降雨，引发基金抛售，大豆价格在周初出现下滑。周三开始多头开始逢低吸入，大豆价格稍显反弹。

第四章 国内大豆市场供需格局分析

4.1 大豆余量情况

目前基层余量已较为有限，东北产区余量 0.5 成左右，山东余量 0.3 成，河南余量 1 成左右，安徽余量 1 成左右。

4.2 中储粮大豆拍卖情况

表 2 2022 年第 33 周中储粮网拍卖成交情况

日期	拍卖数量 (吨)	成交量 (吨)	成交率 (吨)	成交均价 (元/吨)
8.12	28149	5346	19%	6037
8.15	21070	10561	50%	6000

8.16	21793	8544	39%	6173
8.17 (大庆市级 储备)	10298.2	4283.848	41.6%	6000

4.3 市场需求情况

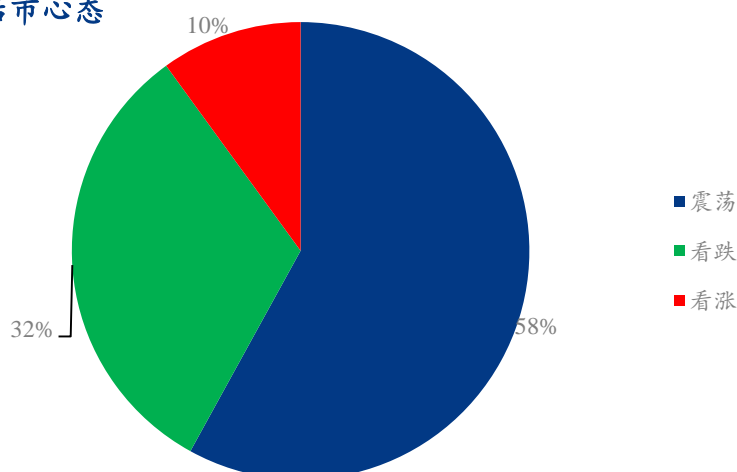
表 3 批发市场大豆成交量变化

广州批发市场	本周成交量	上周成交量	变化幅度
大豆	190 吨	190 吨	0.00%

广州批发市场大豆本周的成交量较上周仍无明显变化，预计下周开始因学校即将开学，下游或有一波集中采购，走货量也将略有增加。

第五章 心态调研

贸易商对后市心态



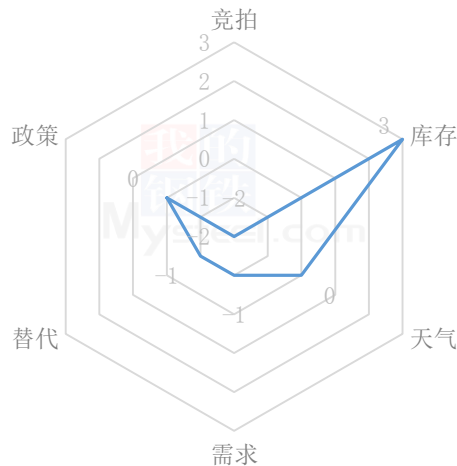
数据来源：钢联数据

图 4 大豆后市走势心态调查

Mysteel 统计了 80 家样本贸易企业对下周大豆价格的预期，看涨企业占比 10%，较上周下调 10%，看涨企业主要考虑优质大豆货源偏少。看震荡企业占 58%，主要考虑 21 年产季大豆交易基本接近尾声，距新豆上市暂有一段时间，行情变化幅度或较为有限。看跌的企业占 32%，中储粮持续拍卖增加市场供应，供应端有一定的压力，行情或以偏弱运行为主。

第六章 大豆后市影响因素分析

大豆后市价格影响因素分析



影响因素分析：

天气：上周东北地区大部及内蒙古东北部气温正常或偏低1~4℃，降水量有10~50毫米，气象条件对大豆生长有利。18-19日，内蒙古中东部、黑龙江中东部有中到大雨，关注对大豆生长的影响。**库存：**产区基层贸易商及农户余粮均较为有限。**需求：**学校开学前下游有一波采购。**竞拍：**大豆拍卖仍较为频繁，增加市场供应。**替代：**进口大豆成本有下滑趋势。**政策：**市场政策端的消息暂较少。

总结：中储粮拍卖增加市场供应，对行情有一定的不利影响。湖北大豆后续质量差异较为明显，价格或根据质量不同，价格走势也将出现分化。

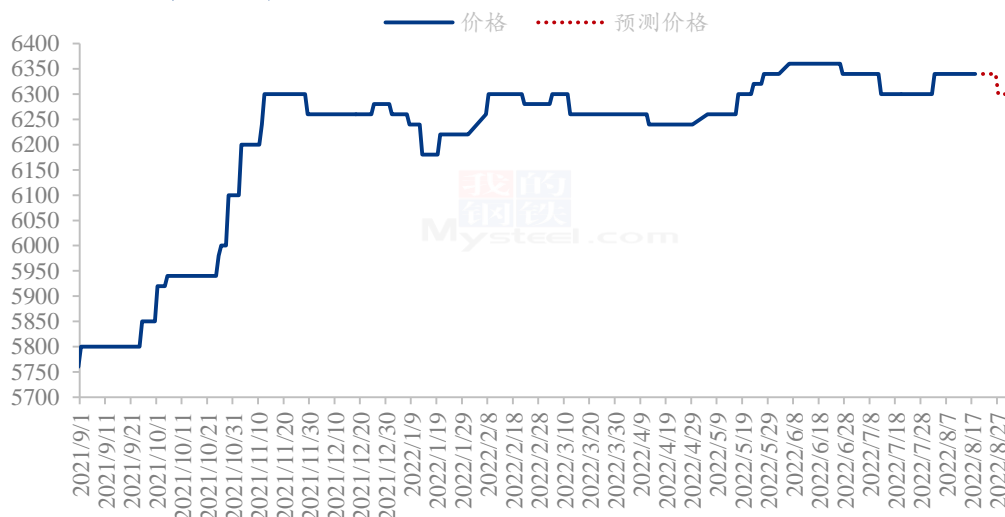
影响因素及影响力值说明

5	重大利好	-5	重大利空
4	明显利好	-4	明显利空
3	一般利好	-3	一般利空
2	小幅利好	-2	小幅利空
1	弱势利好	-1	弱势利空

注：以对价格的影响力确定利好利空因素，该因素的影响力指标是通过与市场人士充分沟通后结合市场客观情况进行的综合数值判定。

第七章 后市预测

大豆价格走势预测图（元/吨）



数据来源：钢联数据

图 4 大豆价格走势预测图

利好因素：高蛋白货源较为有限。

利空因素：中储粮拍卖增加市场供应，进口大豆价格略有所下滑。

预测：中储粮拍卖增加市场供应，对行情有一定的不利影响。湖北大豆后续质量差异较为明显，价格或根据质量不同，价格走势也将出现分化。

资讯编辑：边婷婷 0533-7027205

资讯监督：王涛 0533-7026866

资讯投诉：陈杰 021-26093100