

辣椒市场

周度报告

(2022.8.11-2022.8.18)



Mysteel 农产品

编辑：于双双

电话：0533-7026606

邮箱：yushuangshuang@mysteel.com

传真：0533-26093064

辣椒市场周度报告

(2022. 8. 11–2022. 8. 18)

研究方法及标准

报告中的数据皆为本机构自有的调研数据，我们通过与市场业内人士的电话交流、在线交流、实地调研等方式对报告中数据进行验证和修正，以力求真实的反馈市场情况，并给出相应的结论，为客户的决策提供必要的帮助和参考。

报告可信度及声明

Mysteel 农产品力求以最详实的信息为客户提供指导与帮助，但对于据此报告做出的任何商业决策可能产生的风险，本机构不承担任何法律责任。

目 录

辣椒市场周度报告.....	- 2 -
本周核心观点.....	- 2 -
第一章 本周辣椒市场主要指标概述.....	- 2 -
第二章 本周辣椒市场价格回顾.....	- 3 -
第三章 本周辣椒市场库存分析.....	- 4 -
第四章 辣椒市场利润分析.....	- 6 -
第五章 辣椒相关替代品.....	- 7 -
第六章 辣椒销区走货情况.....	- 8 -
第七章 下周市场心态调研.....	- 9 -
第八章 辣椒市场后市展望.....	- 10 -

本周核心观点

本周国内辣椒市场走货局面稍有好转，成交价格持稳为主，个别产区报价灵活调整。今年辣椒销售环境偏弱，终端采购辣椒持续处于不温不火局面。但随着开学季临近，国内各品种辣椒走货局面均有好转。预计本月中下旬，国内辣椒交易局面或保持乐观态势，价格稳中看涨。

第一章 本周辣椒市场主要指标概述

表 1 辣椒市场主要指标情况汇总

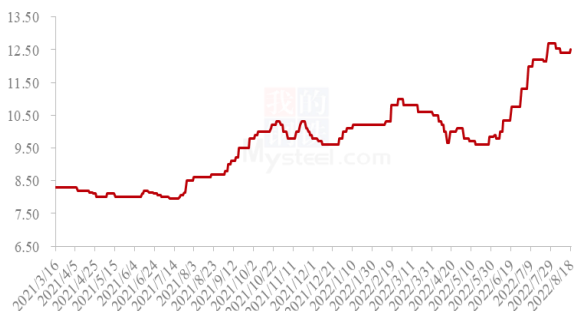
	类型	上周	本周	涨跌	备注
供应	库存量 (万吨)	9.61	9.30	0.31	走货加快
	周度走货量 (万吨)	0.28	0.31	0.03	刚需备货
需求	加工厂 (万吨)	0.07	0.06	-0.01	批发性市场需求明
	批发市场 (万吨)	0.21	0.25	0.04	显增加
价格	金乡三樱椒上通货 (元/斤)	12.40	12.50	0.10	整体稳定，山东 价格略涨
	临颖三樱椒上通货 (元/斤)	11.60	11.60	0.00	
	柘城三樱椒上通货 (元/斤)	12.60	12.60	0.00	
利润	金乡 (元/斤)	1.60	1.70	0.10	
	临颖 (元/斤)	1.40	1.40	0.00	

注：表中为价格并非绝对价格，多数采取主流价格，与最高价和最低价均有一定差距。实际成交过程中，根据实际质量有浮动。

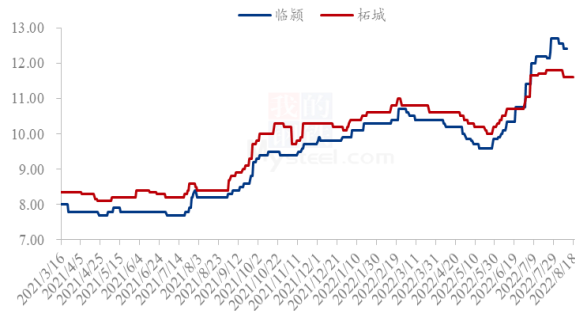
第二章 本周辣椒市场价格回顾

2.1 国内辣椒主产区周度价格分析

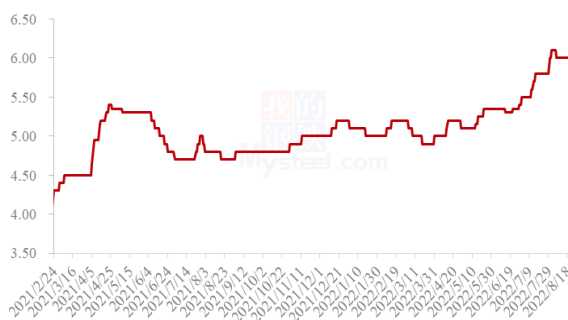
2021年-2022年山东金乡三樱椒价格走势图（元/斤）



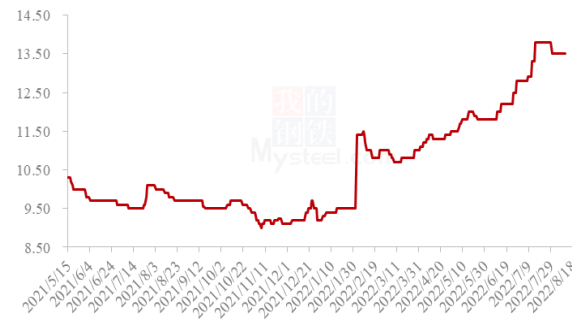
2021年-2022年河南三樱椒价格走势图（元/斤）



2021年-2022年内蒙古北京红辣椒价格走势图（元/斤）



2021年-2022年黄岛港印度s17剪把价格走势图（元/斤）



来源：钢联数据

图1 国内辣椒主产区价格走势

低辣三樱椒产区（山东+河南）：本周低辣三樱椒产区辣椒走货局面稳中见快，成交价格整体变化不大，山东金乡辣椒价格在本周四稍有上扬，约 0.10-0.20 元/斤。随着开学季临近，产区走货量适当增加，金乡持货商提价销售，但提价后销售情况一般。河南柘城因新冠疫情影响，本周封闭库外交易，但短期解封，对辣椒出货影响不大。临颍本周辣椒尚可，价格稳定。

内蒙古大椒产区：本周内蒙古产区大辣椒走货情况一般，价格稳定运行。截至本周四，当地北京红，好货，价格参考 5.60-6.00 元/斤。前期因板椒价格上涨明显，导致终端备货情绪下降，目前多按需采购为主，当地日交易量约 100 吨。

进口进度椒：本周青岛于家村市场印度椒走货出现好转，但价格整体变动不大。截至本周四，青岛于家村印度 s17，剪把，价格参考 13.30-13.60 元/斤。

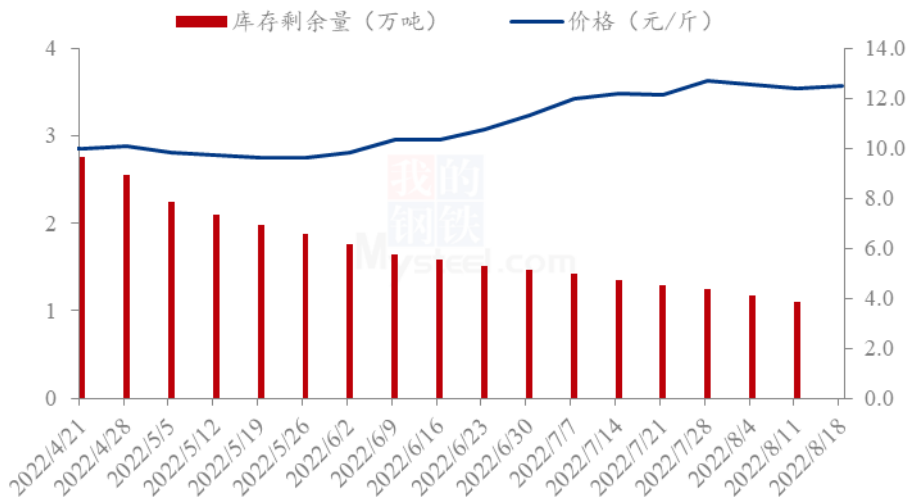
第三章 本周辣椒市场库存分析

国内三樱椒主产区库存数量持续稳定在 14.6 万吨，较去年同期减少 1.9 万吨，同比降幅 11.52%。

山东产区 2021 年库存辣椒约 3.1 万吨，较去年同期增加 0.6 万吨，2021 库存椒花皮约 0.8 万吨，好货占比 2.3 万吨。

河南临颖产区 2021 年库存辣椒约 9 万吨，较去年同期减少 2 万吨，降幅 18.18%。

2022年金乡周度库存剩余量与价格对比

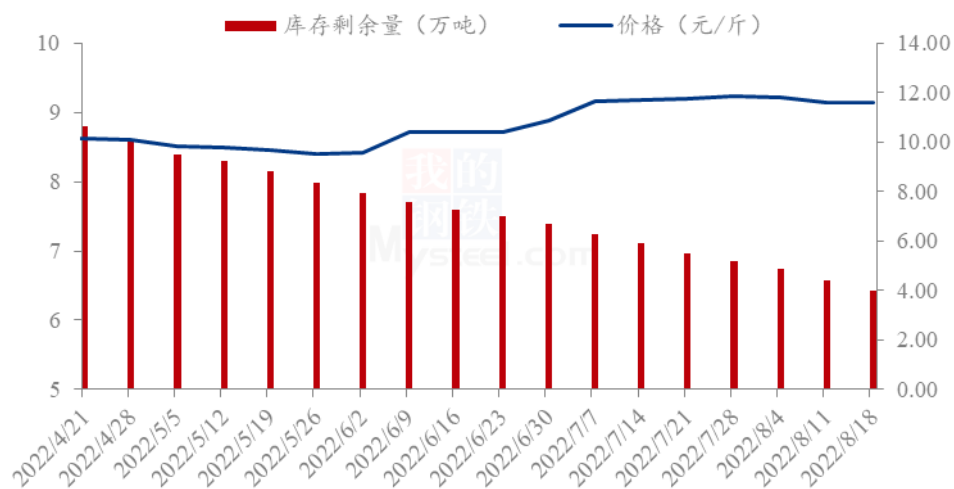


来源：钢联数据

图 3 2022 年金乡周度库存剩余量与价格对比

从目前走货情况来看，本周山东产区库存剩余量约 1.03 万吨，本周走货约 0.07 万吨，库存剩余 33.23%。去年同期库存剩余量约 4210 吨，总库存剩余量高于去年同期，但今年花皮存量较大，库存剩余有部分花皮。本周金乡冷库走货量先慢后快。随着近期库存走货加快，冷库持货商提价意愿增强，本周四抬价销售，但终端接受有难度，成交稍有减慢趋势。

2022年临颖周度库存剩余量与价格对比

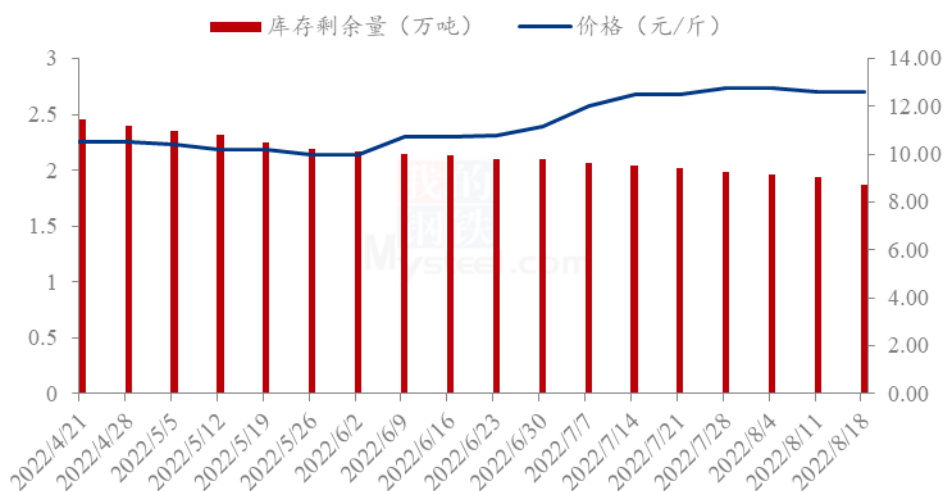


来源：钢联数据

图 4 2022 年临颖周度库存剩余量与价格对比

从目前走货情况来看，本周河南临颖产区库存剩余量 6.43 万吨左右，本周走货量约 0.14 万吨，走货量较上周相当，目前库存剩余占比 71.44%。同比去年同期略高 3000 吨左右。本周受刚需备货支撑，走货量本周后期有加快趋势。

2022年柘城库存剩余量与价格对比



来源：钢联数据

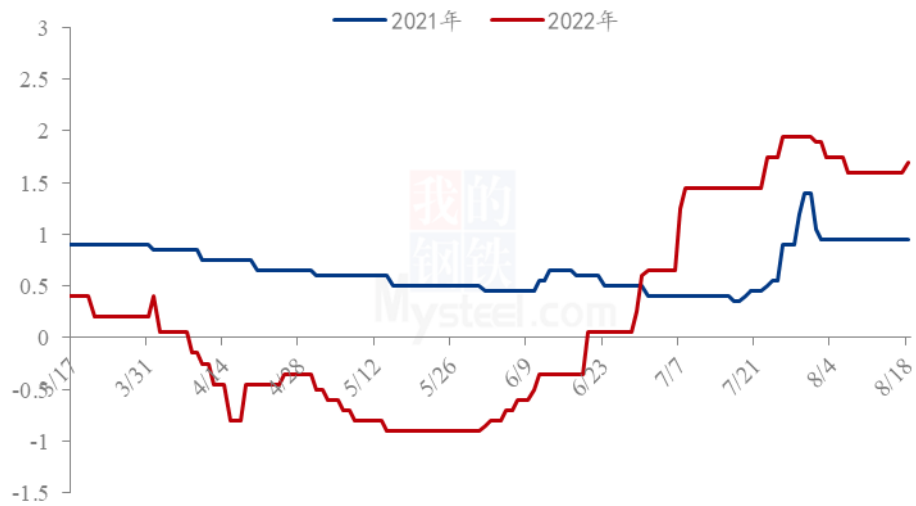
图 5 2022 年河南柘城周度库存剩余量与价格对比

从目前走货情况来看，本周河南柘城产区库存剩余量 1.87 万吨左右，本周走货量约 0.07 万吨，目前库存剩余量约 74.96%。柘城辣椒价格高位运行，多有刚需客户拿

货，近期柘城成交量极少。

第四章 辣椒市场利润分析

2021年-2022年山东存储商利润对比

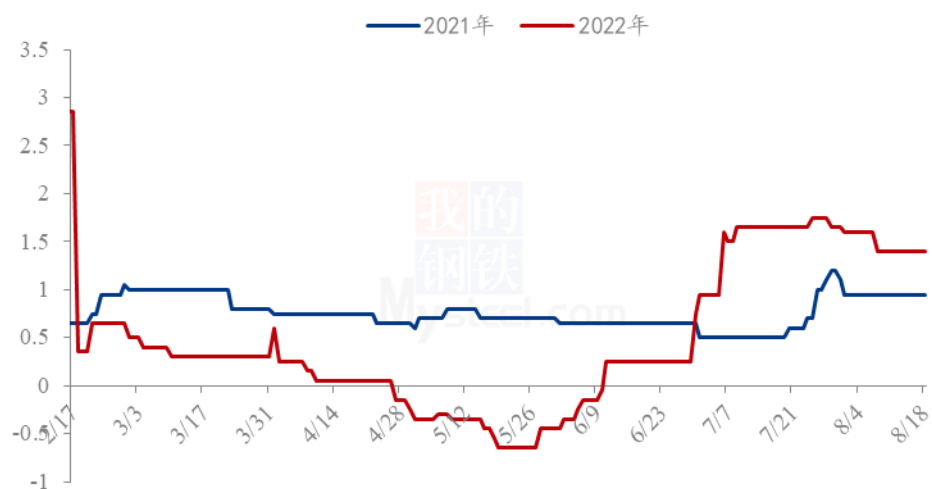


来源：钢联数据

图 6 山东金乡库存辣椒利润

上图为山东金乡冷库三樱椒上通货利润对比图，从图中可以看出，本周金乡持货商利润有微涨趋势。主要因为成交量增加之后，持货商挺价心态加强。截至本周四，山东金乡上通货，成交均价参考 12.50 元/斤，较上周上涨 0.10 元/斤。

2021年-2022年河南存储商利润对比



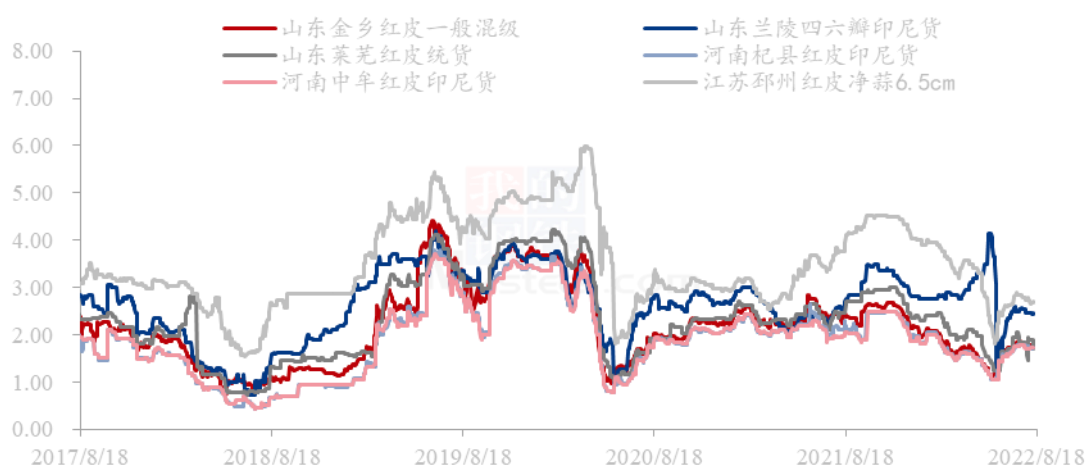
来源：钢联数据

图 7 河南临颍库存辣椒利润

上图为河南临颍冷库三樱椒上通货利润对比图，从图中可以看出，目前河南漯河临颍产区存储商利润整体稳定运行。目前临颍三樱椒上通货，销售价格参考 11.60 元/斤。本周出货情况稍有好转，但持货商出货心态积极，价格暂无调整，目前库存利润约在 1.40 元/斤。

第五章 辣椒相关替代品

中国大蒜主产区价格统计（单位：元/斤）

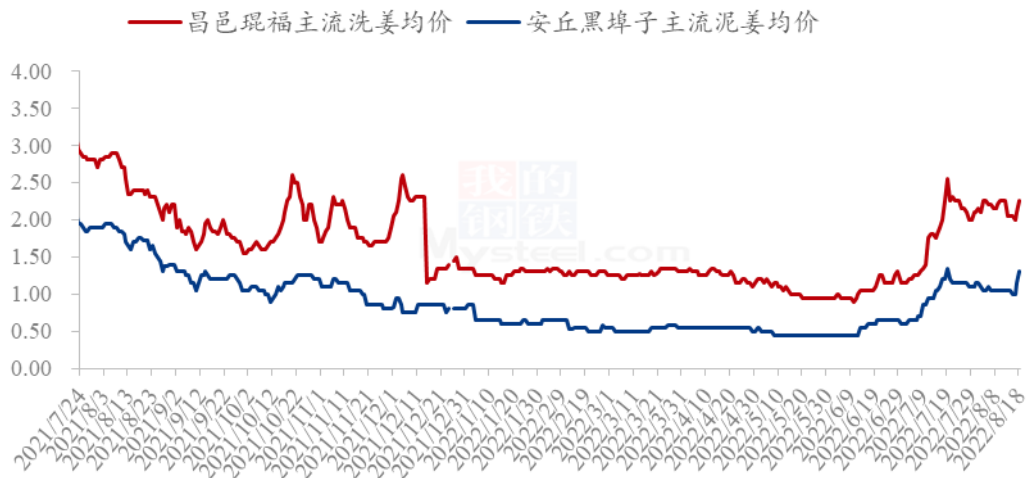


来源：钢联数据

图 8 Mysteel 大蒜收购价格指数（单位：元/斤）

本周山东金乡新蒜收购价格先跌后涨，南外混及鱼山市场上货量维持在 30-50 车左右，收家主要为补库商家，新开库商家及芽子蒜采购商较少，交投活跃度后期有所加快。河南杞县及中牟产区上货量周初较大，后期上量逐渐减少。补库收家压价拿货，走货较上周有所好转。江苏邳州本周前期上量大后期上量少，价格波动频繁，入库临近收尾，人气有所好转。兰陵产区走货速度较上周好转，价格波动不明显。莱芜产区基本结束收购。

中国生姜主产区主流价格统计(元/斤)



来源：钢联数据

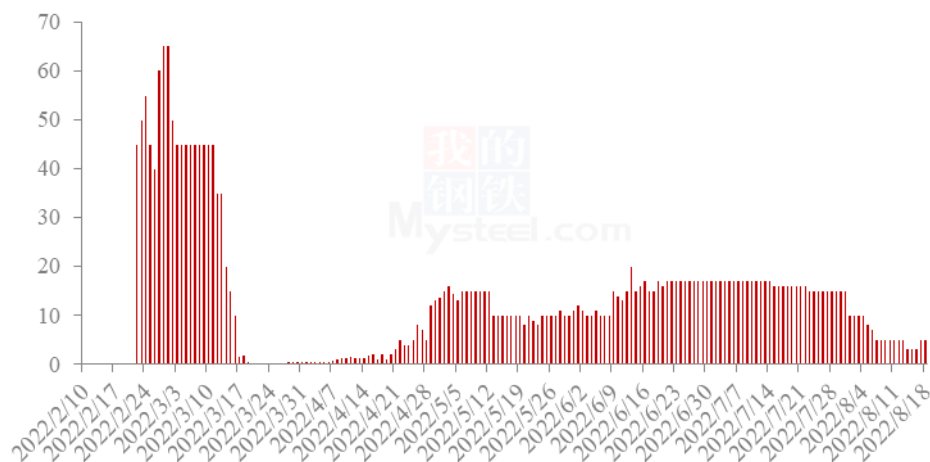
图 9 中国生姜主产区主流价格走势图

本周大姜产区生姜价格先跌后涨，行情运行震荡。本周大姜产区前期货源供应以上水姜为主，好货供应短缺，上水姜拖拽市场行情，带动价格弱势下探，后期上水姜供应逐渐减少，好货农户惜售，客商多挑拣好货采购，价格开始回升。昌邑琨福市场本周主流洗姜均价 2.11 元/斤，较上周下跌 4.09%。安丘黑埠子市场泥姜本周交易均价在 1.09 元/斤，较上周上涨 2.83%。

第六章 辣椒销区走货情况

本周，Mysteel 农产品继续监测国内 18 个批发市场样本，了解到目前各销区辣椒走货均表现不畅，销售订单同比明显下降。

2022年江苏邳州市场辣椒日度走货量（吨）



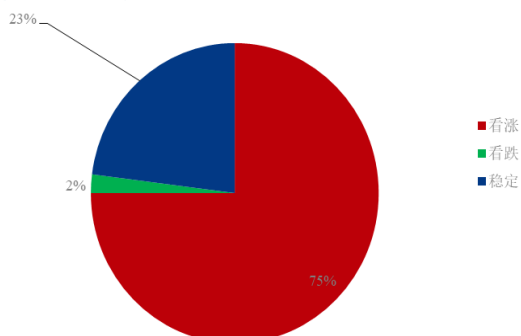
来源：钢联数据

图 10 2022 年江苏邳州市场干辣椒走货量跟踪

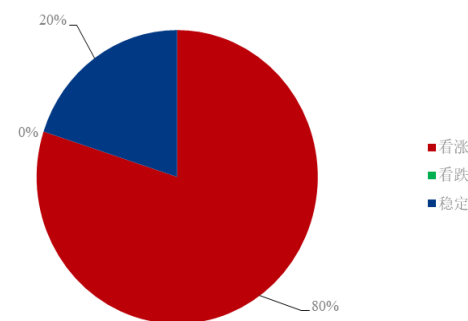
江苏邳州辣椒市场本周走货情况较弱，市场日走货量约 5-7 吨，多以拼车为主。近期走货较上周稍有好转，但量依旧偏低。

第七章 下周市场心态调研

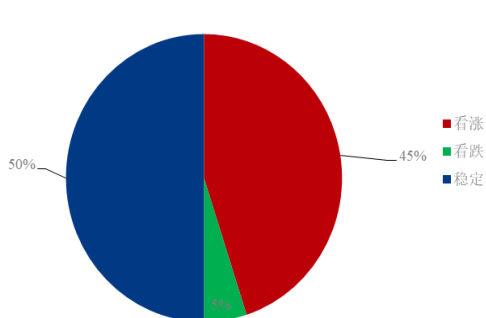
贸易商对于辣椒下月走势观点



经纪人对于辣椒下月走势观点



下游企业对于辣椒下月走势观点



市场对于辣椒下月走势观点

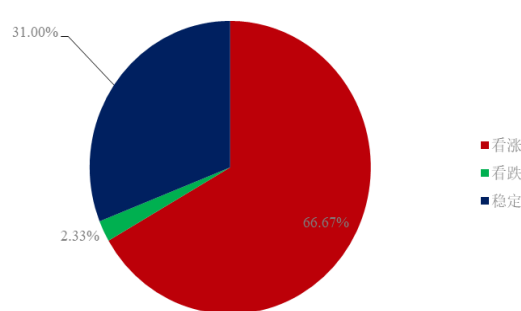


图 11 市场心态调研统计

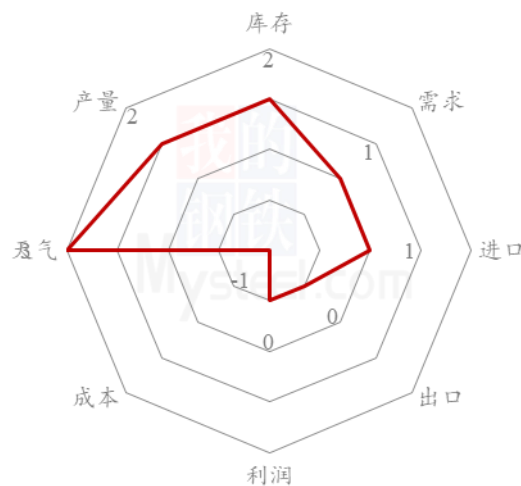
本周 Mysteel 农产品统计了 45 家样本企业对下周辣椒价格的看法，其中存储商 20 家，经纪人 15 个，下有企业 10 家。

从统计情况来看，有 28.00% 的看涨心态，50.00% 看跌心态，22.00% 的看稳心态。

综上所述，多数从业者对短期内的辣椒价格看涨。也有少部分人有其它观点。结合目前市场情况来看，目前市场有一定量的刚需备货，对辣椒价格形成支撑，叠加新赛季辣椒减产影响，Mysteel 农产品认为，国内辣椒价格短期易涨难跌。

第八章 辣椒市场后市展望

辣椒后市价格影响因素分析



影响因素分析

供应：目前河南、山东两地库存辣椒余量约 9.30 吨。

市场需求：随着开学季的临近，市场出货稍有好转。但备货或在维持一周期后，继续回归平淡态势。

影响因素及影响力值说明

5	重大利好	-5	重大利空
4	明显利好	-4	明显利空
3	一般利好	-3	一般利空
2	小幅利好	-2	小幅利空

1	弱势利好	-1	弱势利空
<p>注：以对价格的影响力确定利好利空因素，该因素的影响力指标是通过与市场人士充分沟通后结合市场客观情况进行的综合数值判定。</p>			

2020年-2022年三樱椒主产区辣椒价格走势（元/斤）

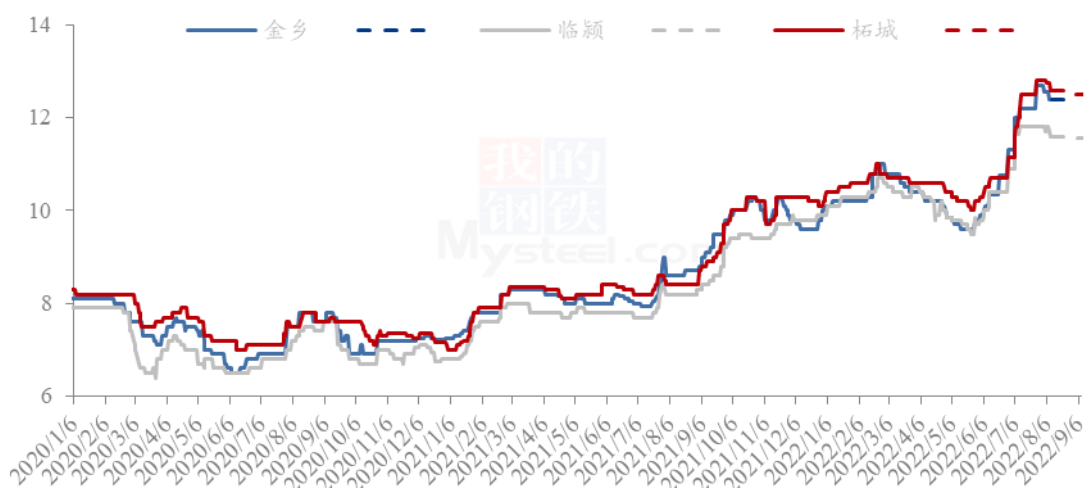


图 11 2020 年-2022 年全国三樱椒主产区价格走势对比图

来源：钢联数据

本周国内辣椒市场成交局面先稳后快，价格方面整体稳定，个别产区灵活调整。虽然目前处于辣椒销售淡季，终端需求整体偏弱，但随着开学季临近，批发市场辣椒备货量逐渐开始，产区交易稍有好转趋势。Mysteel 农产品预计，短期国内辣椒市场利好支撑因素偏强，价格稳中看涨可能较大。

资讯编辑：于双双 0533-7076606

资讯监督：王 涛 0533-7026866

资讯投诉：陈 杰 021-26093100