

# 生姜市场 月度报告

(2022年8月)



## Mysteel 农产品

编辑：路倩华

电话：0533-7027126

邮箱：luqianhua@mysteel.com

传真：021-26093064

# 生姜市场月度报告

(2022年8月)

## 研究方法及标准

报告中的数据皆为本机构自有的调研数据，我们通过与市场业内人士的电话交流、在线交流、实地调研等方式对报告中数据进行验证和修正，以力求真实的反馈市场情况，并给出相应的结论，为客户的决策提供必要的帮助和参考。

## 报告可信度及声明

Mysteel 农产品力求以最详实的信息为客户提供指导与帮助，但对于据此报告做出的任何商业决策可能产生的风险，本机构不承担任何法律责任。

---

# 目 录

生姜市场月度报告.....	- 2 -
本月核心观点.....	- 1 -
第一章 本月市场主要指标概述.....	- 1 -
第二章 本月市场行情回顾.....	- 2 -
2.1 面姜价格走势分析.....	- 2 -
2.2 小黄姜价格走势分析.....	- 3 -
2.3 产区市场回顾.....	- 4 -
第三章 供需情况分析.....	- 4 -
3.1 产地生姜窖存余量情况分析.....	- 4 -
3.2 需求情况分析.....	- 5 -
第四章 农户生姜种植利润分析.....	- 6 -
第五章 相关产品.....	- 7 -
5.1 辣椒行情分析.....	- 7 -
5.2 洋葱行情分析.....	- 7 -
第六章 生姜后市影响因素分析.....	- 8 -
第七章 后期预测.....	- 9 -



## 本月核心观点

本月生姜价格震荡上涨。进入 8 月份，大姜市场受产区多雨影响，姜窖上水严重，农户积极处理上水姜，好货持续惜售，市场好质量难以组织，农户要价强硬，商贩下乡收货受阻，8 月底，客商采购积极性较高，储存商入市积极，价格连续上涨。小黄姜产区交易活跃度提升，部分产区窖姜剩余量少，交易以冷库货源为主，储存商挑拣好货收储，价格有不同程度的上涨。预计，2022 年 9 月生姜价格或以震荡偏强的态势运行。

## 第一章 本月市场主要指标概述

表 1 生姜市场主要指标情况汇总表

	类型	7 月	8 月	涨跌	备注
供应	昌邑琨福市场（车）	5140	6350	23.54%	
	昌邑宏大市场（车）	10040	12280	22.31%	
需求	批发市场成交量（吨）	42392.909	45116.452	6.42%	
价格	山东昌邑主流水洗姜	1.81	2.37	30.94%	
	山东安丘主流泥姜	0.98	1.37	39.80%	
	山东青州主流水洗姜	1.15	1.73	50.43%	
	河北唐山主流水洗姜	1.23	1.79	45.53%	
	云南罗平小黄姜	1.44	1.69	17.36%	
	湖南汝城小黄姜	1.10	1.40	27.27%	

数据来源：钢联数据

## 第二章 本月市场行情回顾

### 2.1 面姜价格走势分析

中国生姜主产区主流价格统计(元/斤)



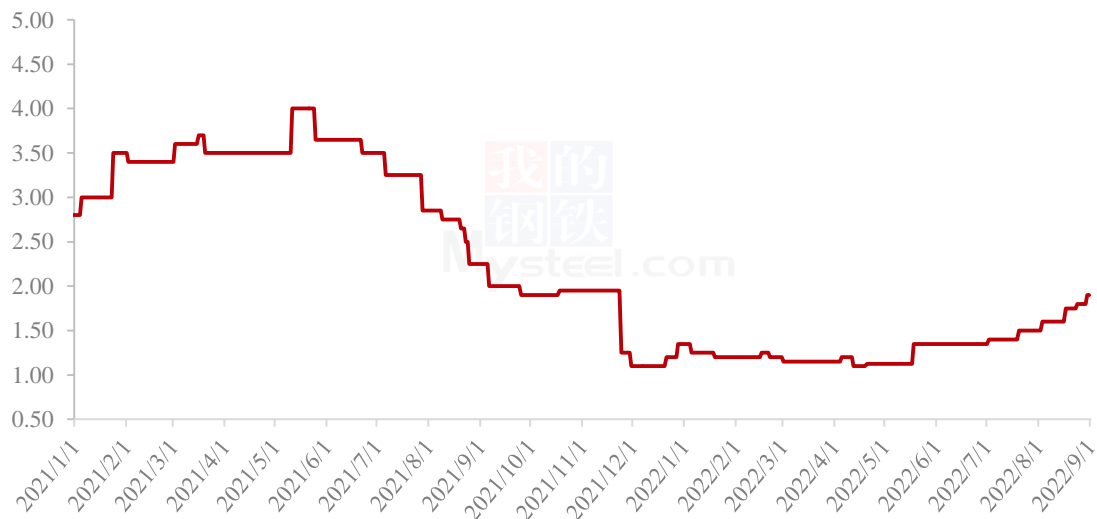
数据来源：钢联数据

图 1 昌邑琨福洗姜市场和安丘黑埠子泥姜市场价格

本月生姜价格震荡上涨。本月琨福市场主流洗姜均价在 2.37 元/斤，较 7 月份均价 1.81 元/斤环比上涨 30.94%；安丘黑埠子市场主流泥姜本月均价 1.37 元/斤，较 7 月份均价 0.98 元/斤环比上涨 39.80%。

## 2.2 小黄姜价格走势分析

云南罗平小黄姜主流价格统计（元/斤）



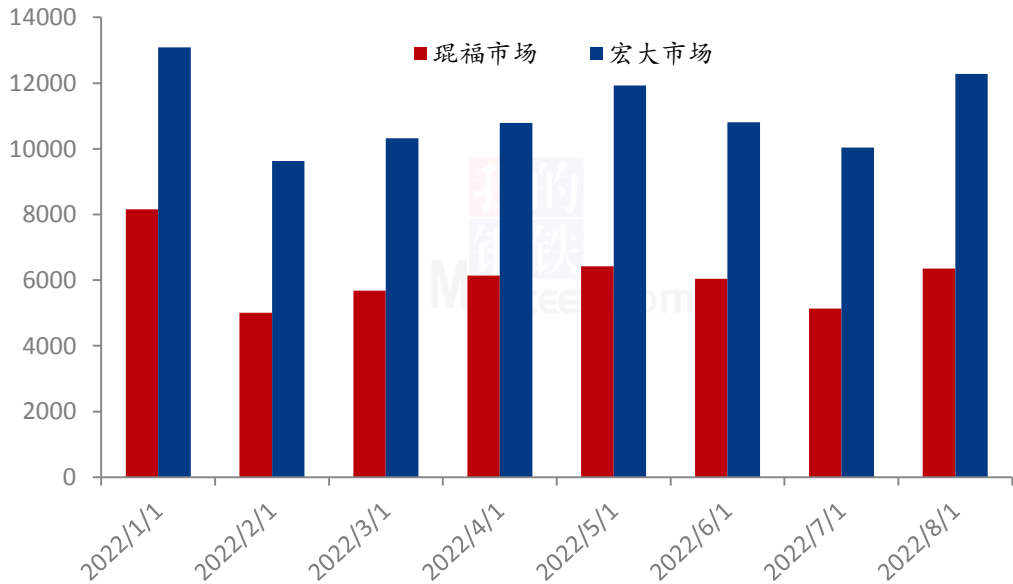
数据来源：钢联数据

图 2 云南罗平小黄姜市场价格

小黄姜产区交易活跃度提升，部分产区窖姜剩余量少，交易以冷库货源为主，受到成本支撑以及储存商挑拣好货收储，价格有不同程度的上涨。云南罗平产区价格持续慢涨，市场交易活跃度尚可，南方市场客商拿货积极性有所提升，整体交易量稍有放大，姜制品加工厂按需采购，整体交易一般，成交多以质论价。

## 2.3 产区市场回顾

琨福市场和宏大市场月累计上货量（车）



数据来源：钢联数据

图 3 琨福市场和宏大市场月累计上货量

本月大姜产区琨福市场和宏大市场货源供应量较7月份增加，两大市场本月累计上货车数在18630车左右（上月14720车），共计增加3910车左右。进入8月份，产区农户积极出售上水姜，好质量货源多捂货惜售。

## 第三章 供需情况分析

### 3.1 产地生姜窖存余量情况分析

表 2 生姜主产区货源余量及业者心态

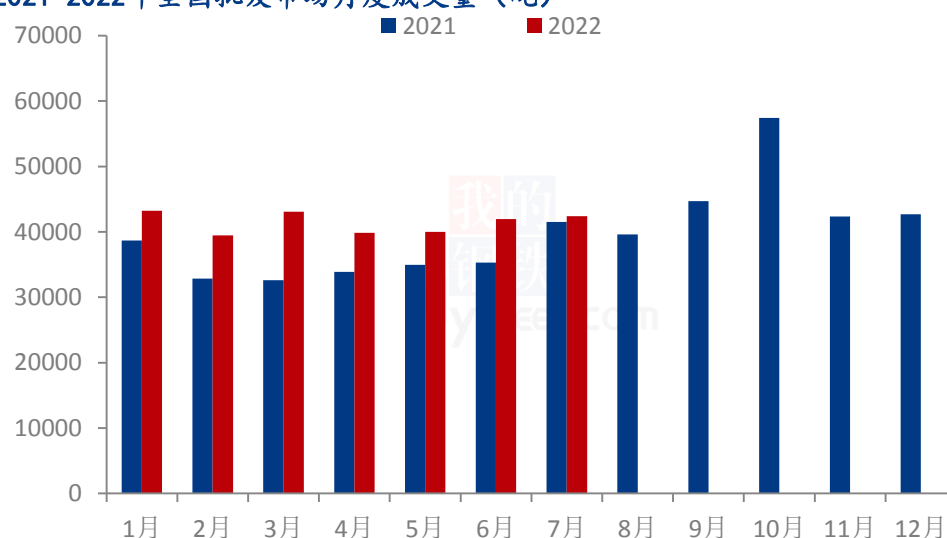
产地	业内群体	现货源余量	出货心态
山东潍坊昌邑	农户	20-25%	随行出货
山东潍坊安丘	农户	25-29%	随行出货
河北唐山	农户	30%	随行出货
云南罗平	农户	30-40%	随行出货
湖南汝城	农户	40%	随行出货



### 3.2 需求情况分析

本月销区市场价格运行偏硬。大姜销区市场交易尚可，受产区涨价影响，拿货成本增加，批发价格跟随调整，涨幅较为明显，临近中秋节，下游二三级客商拿货积极性尚可，成交量有所增加。小黄姜销区市场价格跟随产区价格上涨进行调整，8月湖南有晒姜茶习惯，需求增加，带动走货量增加，下游二三级客商按需采购，整体行情运行偏强。

2021-2022年全国批发市场月度成交量（吨）



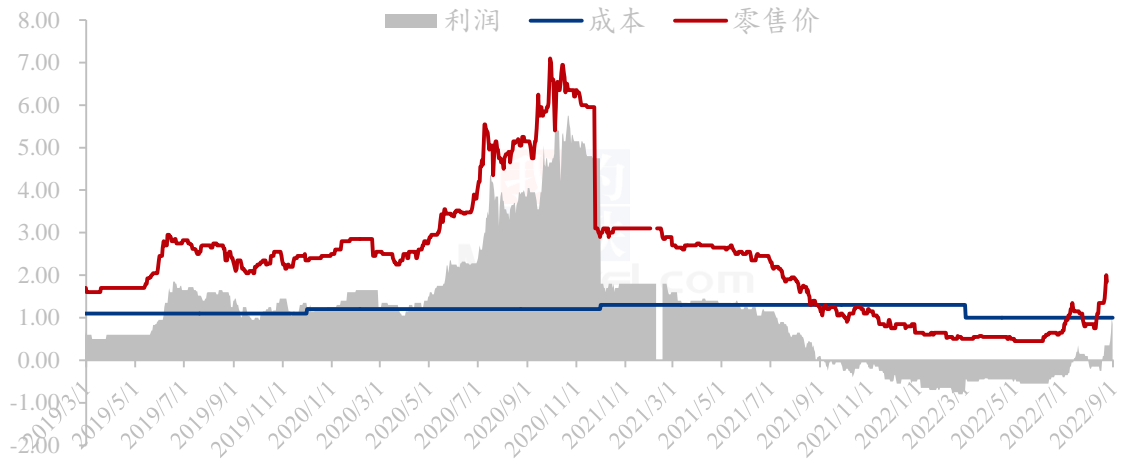
数据来源：钢联数据

图 4 全国批发市场月度成交量

截至 8 月 31 日，据国家农产品市场监测，全国批发市场生姜走货总量 335103.197 吨，8 月交易量在 45116.452 吨左右，较 7 月份增加 6.42%。终端市场需求平稳，暂未对价格有提振作用。

## 第四章 农户生姜种植利润分析

2019-2022年8月份安丘农户生姜种植利润（元/斤）



数据来源：钢联数据

图 5 安丘农户生姜种植利润

上图是以安丘黑埠子市场主流泥姜价格为监测目标，根据安丘农户种植成本核算利润。7月农户种植利润在-0.02元/斤，8月利润在0.09元/斤，目前安丘黑埠子市场价格依然处于上半年内高位，种植利润逐渐增加。

## 第五章 相关产品

### 5.1 辣椒行情分析

2020年-2022年三樱椒主产区辣椒价格走势图（元/斤）



数据来源：钢联数据

图 6 辣椒主产区价格走势

本月（8月）国内辣椒价格上涨趋势较为明显，尤其是本月中旬之后，辣椒价格接连上涨。受新冠疫情影响，新疆新季辣椒供应内地有一定难度，另外贵州及山东辣椒减产，叠加开学季的刚需备货，均对末期库存椒价格带来支撑。市场利好因素较多，预计下月辣椒价格依旧高位为主。

### 5.2 洋葱行情分析

全国洋葱主产区平均价格走势（元/斤）

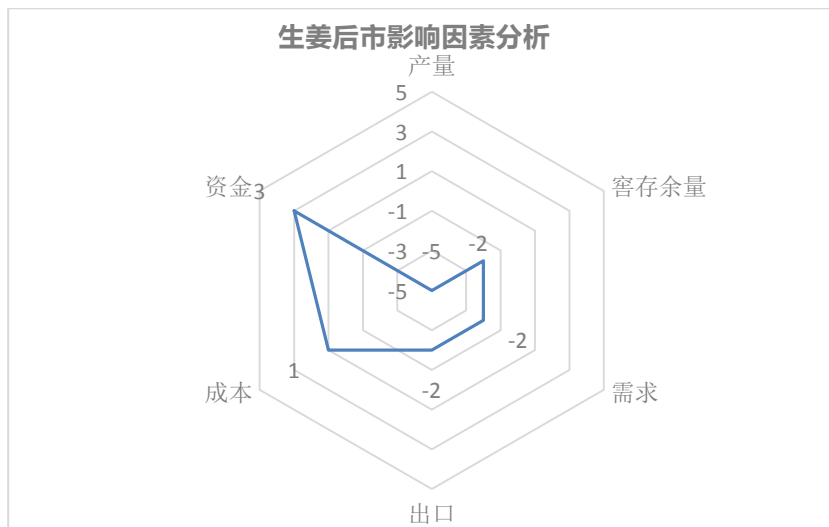


数据来源：钢联数据

图 7 洋葱主产区月均价统计

8月全国主产区红葱均价 0.55 元/斤，环比上涨 0.01 元/斤；黄葱均价 0.79 元/斤，环比下跌 0.24 元/斤。甘肃、内蒙古、黑龙江、吉林各产区鲜葱陆续采挖，产区供应逐渐宽松，本月前期洋葱价格弱势下行，月底随着晚熟葱出货量逐渐增加，部分储存商开始入市压货，整体行情回暖。

## 第六章 生姜后市影响因素分析



### 影响因素分析：

**产量：**产量增加，利空后市；**窖存余量：**窖存余量减少，利好后市

**需求：**终端需求未有明显起色；**出口：**出口订单有限，利空后市

**成本：**种植成本减少，小幅利好；**资金：**场外资金入市，利好后市

**总结：**生姜产量大，终端需求有限，货源供应充裕，供过于求。

### 影响因素及影响力值说明

5	重大利好	-5	重大利空
4	明显利好	-4	明显利空
3	一般利好	-3	一般利空
2	小幅利好	-2	小幅利空
1	弱势利好	-1	弱势利空

注：以对价格的影响力确定利好利空因素，该因素的影响力指标是通过与市场人士充分沟通后结合市场客观情况进行的综合数值判定。

## 第七章 后期预测

安丘泥姜价格预测走势图(元/斤)



数据来源：钢联数据

图 8 后市价格预测

供应方面：8月整月供应量充足，好货紧缺，农户普遍捂货惜售，窖存余量随着产区的几场强降雨持续减少，因此农户不需要大量倒井腾窖，

需求方面：各大中学校开学以及临近中秋节，终端需求量有所增加，带动走货量增加，储存商入市收储积极性仍是较高，整体走货加快。

预计，9月姜农若无集中出货情况，生姜价格或以震荡偏强态势运行。

资讯编辑：路倩华 0533-7027126

资讯监督：王涛 0533-7026866

资讯投诉：陈杰 021-26093100