

稻米市场

周度报告

(2022.9.22-2022.9.29)



Mysteel 农产品

编辑：陈丽君、岳姝帆

电话：0533-7026579

邮箱：chenlijun@mysteel.com

传真：0533-26093064

稻米市场周度报告

(2022. 9. 22-2022. 9. 29)

研究方法及标准

报告中的数据皆为本机构自有的调研数据，我们通过与市场业内人士的电话交流、在线交流、实地调研等方式对报告中数据进行验证和修正，以力求真实的反馈市场情况，并给出相应的结论，为客户的决策提供必要的帮助和参考。

报告可信度及声明

Mysteel 农产品力求以最详实的信息为客户提供指导与帮助，但对于据此报告做出的任何商业决策可能产生的风险，本机构不承担任何法律责任。

目 录

稻米市场周度报告.....	- 2 -
本周核心观点.....	- 1 -
第一章 本周稻米市场主要指标概述.....	- 1 -
1.1 稻谷市场行情分析.....	- 1 -
1.2 大米市场行情分析.....	- 2 -
1.3 销区市场价格行情分析.....	- 3 -
1.4 本周国内期货市场.....	- 3 -
1.5 本周国外期货市场.....	- 4 -
第二章 国内稻米供需格局.....	- 5 -
2.1 全国米厂平均开机率分析.....	- 5 -
2.2 国储拍卖情况.....	- 5 -
第三章 副产品和相关产品情况.....	- 6 -
3.1 副产品行情回顾.....	- 6 -
3.2 相关产品情况回顾.....	- 6 -
第四章 市场心态解读.....	- 7 -
4.1 籼稻市场心态解读.....	- 7 -

4.2 粳稻市场心态解读.....	- 8 -
第五章 大米后市影响因素分析	- 9 -
第六章 稻米市场走势分析预测	- 10 -

本周核心观点

本周稻米价格稳定为主，北方地区新粮零星上市，长粒稻米价格高位，圆粒稻稳定，参与主体对国庆节后大量上市行情不看好，采购较为谨慎，下游大米走货不快，米企少量加工。南方地区供应充足，新季中稻质量受限，部分业者采购转向陈粮。晚稻集中上市约在国庆节后，业者存一定备货需求，加之今年中稻质量降低，预计优质稻表现将更加抢手。糯稻米价格高位运行，北方地区零星上市，农户惜售，米厂收购有难度。

第一章 本周稻米市场主要指标概述

1.1 稻谷市场行情分析

表 1 稻谷到厂报价

单位：元/斤

地区	品种	上周均价	本周均价	涨跌
黑龙江	圆粒粳稻	1.28	1.28	0
	长粒稻谷	1.45	1.45	0
吉林	超级稻谷	1.45	1.45	0
辽宁	辽星稻谷	1.47	1.47	0
江苏	粳稻	1.36	1.36	0
安徽	丰两优稻谷	1.26	1.26	0
湖南	新季中稻	1.22	1.22	0
湖北	新季中稻	1.25	1.25	0
江西	新季中稻	1.26	1.26	0

数据来源：钢联数据

粳稻产区：本周稻谷价格稳定为主，新粮零星上市，圆粒稻终究受限于大米

走货不快，主体采购谨慎，长粒稻价格上涨明显，供应偏紧。截至本周四（9月29日）北方市场圆粒粳稻主流价格 1.27-1.31 元/斤，长粒粳稻 1.45-1.50 元/斤，具体以质论价。

籼稻产区：籼稻市场购销平缓，稻谷交易不快。业者按需收购为主，主流价格暂稳。截至本周四（9月29日）南方市场新季中稻主流价格 1.20-1.28 元/斤，按质论价。

糯稻产区：本周糯稻价格延续高位，黑龙江地区零星上市，但目前价格未及农户心理预期，惜售情绪较重，主体收购量较少，截至本周四（9月29日）黑龙江五常地区主流价格 1.60 元/斤左右，安徽蚌埠地区 1.62 元/斤左右。

1.2 大米市场行情分析

表 2 大米出厂报价

单位：元/斤

地区	品种	上周均价	本周均价	涨跌
黑龙江	圆粒米	1.78	1.78	0
	长粒米	2.30	2.30	0
吉林	超级稻米	1.97	1.97	0
辽宁	辽星米	1.96	1.96	0
江苏	粳米	1.78	1.78	0
安徽	丰两优米	1.78	1.76	-0.02
湖南	新季中米	1.78	1.78	0
湖北	新季中米	1.80	1.80	0
江西	新季中米	1.88	1.88	0

数据来源：钢联数据

粳米产区：本周粳米价格弱势稳定，下游需求疲软，米企订单稀少，加工量不大。截至本周四（9月29日）北方市场圆粒粳米主流价格1.78-1.83元/斤，长粒粳米主流价格2.25-2.3元/斤，具体以质论价。

籼米产区：本周籼米市场需求相对疲软，米企订单不多，零星走米，价格几无波动。截至本周四（9月29日）南方市场新季籼米主流价格1.76-1.90元/斤，按质论价。

糯米产区：本周糯米价格稳定，市场要货不多，但供应紧张，截至本周四（9月29日）五常糯米主流价格2.00元/斤左右，安徽地区2.3元/斤左右。

1.3 销区市场价格行情分析

表3 部分销区市场大米报价

单位：元/公斤

地区	品种	上周批发价	本周批发价	涨跌
黑龙江	一级晚粳米	5.66	5.68	0.02
黑龙江	一级粳糯米	5.38	5.38	0
江苏	一级晚粳米	4.64	4.64	0
安徽	一级晚籼米	5.12	5.12	0
江西	一级晚籼米	4.88	4.88	0

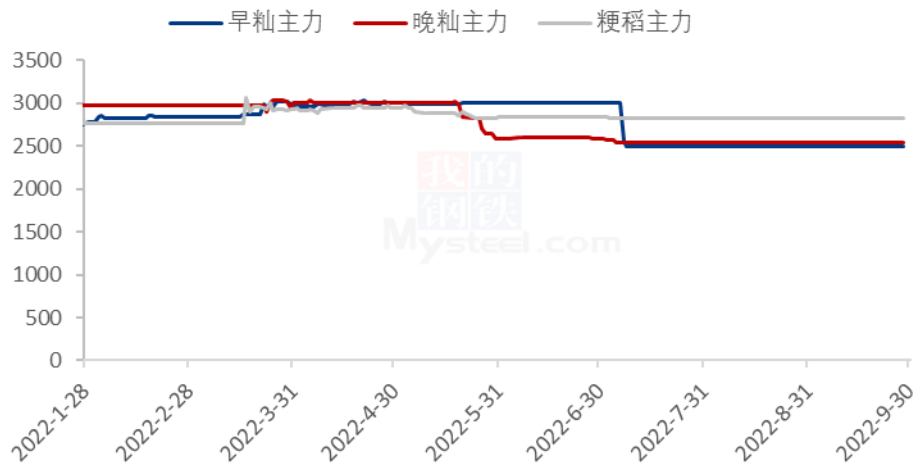
数据来源：浙江粮油交易网

本周销区市场大米走货未见明显加快，整体维持平稳购销。主流价格波动不大，仅局地小幅调整。国庆节日消费对需求提振作用有限，预计短期价格将延续稳定态势。

1.4 本周国内期货市场

截至9月28日期货郑粳稻主力合约、早籼稻主力合约与晚籼稻主力合约均未开盘。（备注：郑商所早籼稻、晚籼稻和粳稻当日未开盘情况，延续上一开盘日的收盘价作图）

2022年国内稻谷期货价格走势（单位：元/吨）



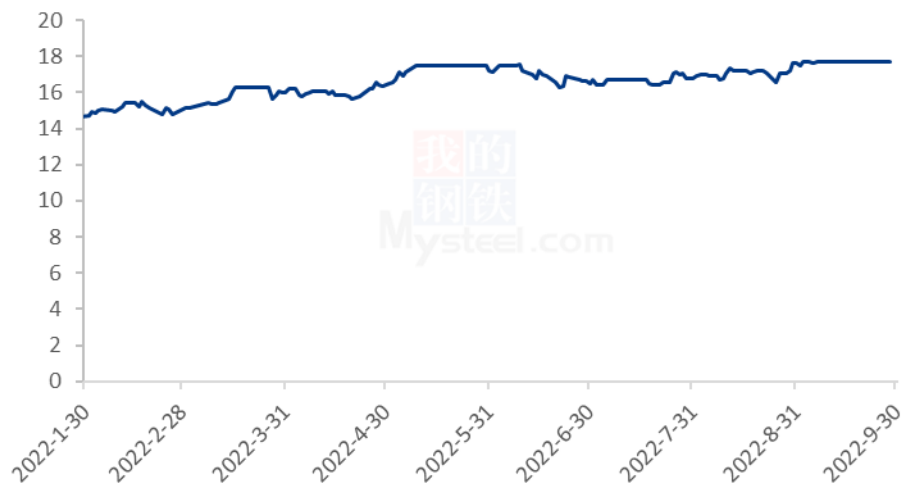
数据来源：钢联数据

图 1 2022 年国内稻谷期货价格走势

1.5 本周国外期货市场

截至 9 月 28 日 CBOT 糙米主力合约暂未开盘。（备注：当日未开盘情况，延续上一开盘日的收盘价作图）

2022年CBOT糙米价格走势（单位：美元/英担）



数据来源：钢联数据

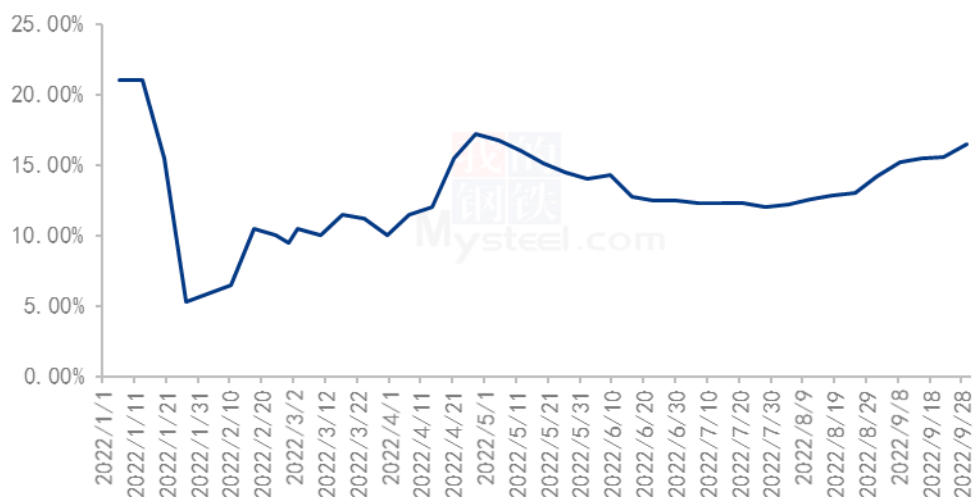
图 2 2022 年 CBOT 糙米价格走势

第二章 国内稻米供需格局

2.1 全国米厂平均开机率分析

本周全国米厂平均开工率 16.5%左右，较上周提升明显，主要是北方地区新作零星上市，米企复产增加，南方开机率变化不大，预计下周恰逢国庆节，开机变化不大。

2022年全国米厂平均开机率



数据来源：钢联数据

图 3 2021-2022 年全国大米主产区米厂平均开机率

2.2 国储拍卖情况

表 4 稻谷最低收购价 9 月 27 日 (2018-2021 年) 交易结果

单位：数量：吨；价格：元/吨

品种	计划数量	成交数量	成交率	最高价	最低价	均价
粳稻	301338	4962	0.2%	2660	2580	2620
中晚籼稻	311742	26620	8.54%	2665	2480	2572.5
早籼稻	0	-	-	-	-	-
合计	613080	31582	5.15%	2665	2480	2565.48

数据来源：国家粮食交易中心

本周国储拍卖投拍1次，共计投放稻谷60万吨，粳稻、中晚籼稻各投放30万吨，早籼稻继续停拍，其中粳稻成交0.5万吨，中晚籼稻成交2.7万吨，成交率5.15%，较上周成交率提升1.85个百分点，籼稻成交率小幅提升，主因南方地区新作质量欠佳。

第三章副产品和相关产品情况

3.1 副产品行情回顾

表5 大米副产品行情回顾

地区	油糠 (元/斤)			毛碎米 (元/斤)			稻壳 (元/吨)		
	上周	本周	涨跌	上周	本周	涨跌	上周	本周	涨跌
黑龙江	1.40	1.35	-0.05	1.35	1.35	0	330	330	0
吉林	1.40	1.35	-0.05	1.35	1.35	0	450	400	-50
辽宁	1.42	1.40	-0.02	1.40	1.40	0	440	440	0
江苏	1.43	1.43	0	1.38	1.38	0	500	500	0
湖南	1.45	1.45	0	1.45	1.42	-0.03	400	400	0
湖北	1.45	1.50	0.05	1.35	1.35	0	400	400	0
安徽	1.50	1.47	-0.03	1.40	1.40	0	500	420	-80
江西	1.54	1.50	-0.04	1.40	1.40	0	400	400	0

数据来源：钢联数据

全国米企开机率小幅提升，大米副产品供应充足，副产品价格小幅下调。截至本周四（9月29日）北方粳油糠主流价格1.35-1.40元/斤，南方籼油糠主流价格1.43-1.53元/斤。北方毛碎主流价格1.33-1.40元/斤，南方毛碎主流价格1.32-1.45元/斤。北方稻壳出厂主流价格300-450元/吨，南方稻壳出厂主流价格360-500元/吨。按质论价。

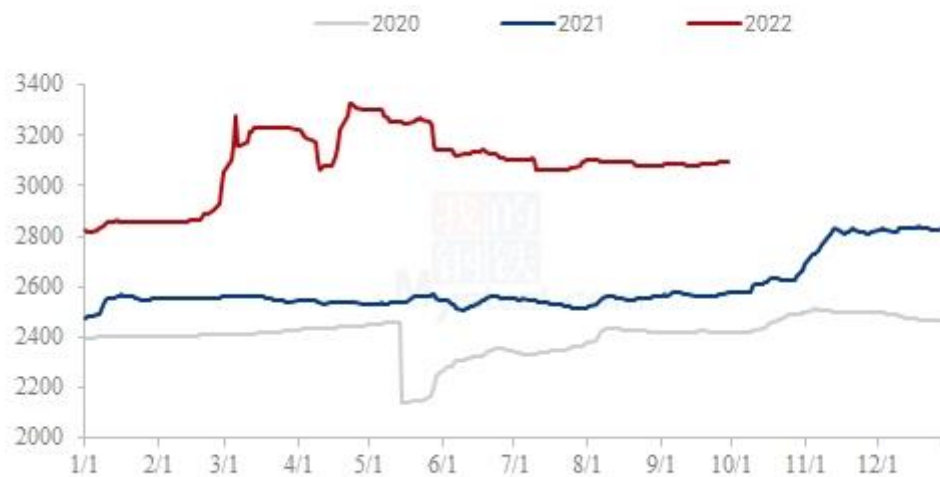
3.2 相关产品情况回顾

截至本周（9月23日-9月29日）全国小麦市场均价在3092元/吨，较上周（9月16日-9月22日）3086元/吨，上涨6元/吨，涨幅0.19%。

本周小麦市场价格温和上涨，市场购销低迷。粮商开收秋粮，小麦出货积极性不高，市场粮源流通稀少，粉企为了满足生产需求小幅提价促收；但面粉走货不温不

火，小麦上涨幅度有限。临储小麦竞拍国庆之后开启，虽是新疆地区，但竞拍底价提高，市场对后市看涨情绪浓厚。预计下周小麦价格延续上涨态势。

2020年-2022年主产区小麦价格走势（元/吨）

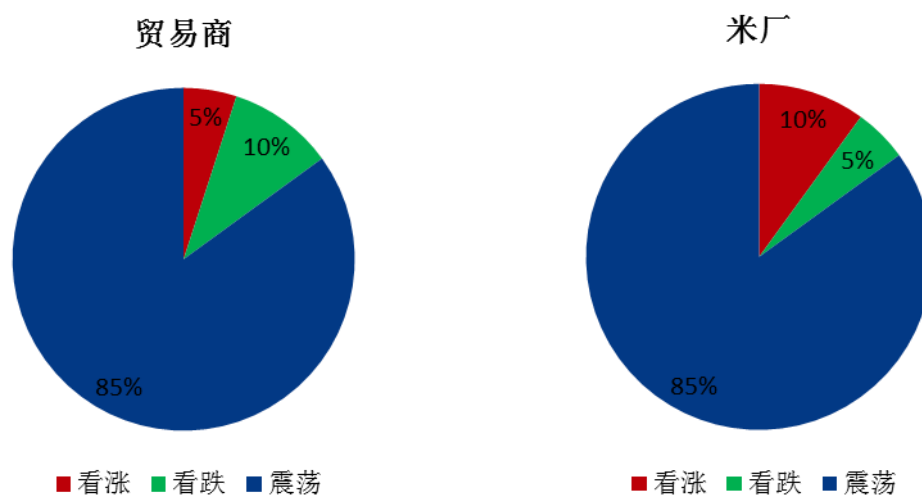


数据来源：钢联数据

图 4 小麦主产区市场价格

第四章 市场心态解读

4.1 籼稻市场心态解读



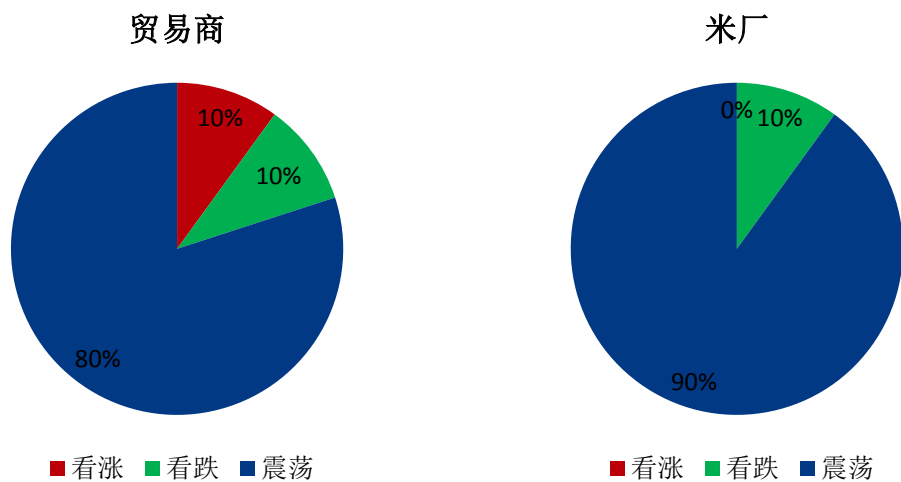
数据来源：钢联数据

图 5 贸易商与米厂心态解读（籼稻）

样本数量：贸易商 10，米厂 10。

本周籼稻谷市场调研得知，业者对情绪较上周变化不大。业者对即将上市的优质晚稻抱有一定看涨心理，认为届时价差将拉大。需求提升困难，多数仍持震荡看法。

4.2 粳稻市场心态解读



数据来源：钢联数据

图 6 贸易商与米厂心态解读（粳稻）

样本数量：贸易商 10，米厂 10。

本周粳稻谷市场调研得知，本周贸易商和米厂对国庆节后新粮集中上市价格不看好，贸易商和米厂认为市场供应充足，仍有回调风险，下游需求仍旧是决定稻价支撑的重要因素。

第五章 大米后市影响因素分析



图 6 大米后市价格影响因素分析

影响因素分析：

开工：开工率低迷，需求清淡； **产量：**产量较低，米厂订单有限

库存：库存不高，米企接单加工； **需求：**天气炎热，进入淡季

成本：成本高企，对价格支撑明显； **出口：**出口订单稳定，后市利好

总结：米厂新单有限，大米走货缓慢，后市价格在成本支撑下稳定为主。

影响因素及影响力值说明

5	重大利好	-5	重大利空
4	明显利好	-4	明显利空
3	一般利好	-3	一般利空
2	小幅利好	-2	小幅利空
1	弱势利好	-1	弱势利空

注：以对价格的影响力确定利好利空因素，该因素的影响力指标是通过与市场人士充分沟通后结合市场客观情况进行的综合数值判定。

第六章 稻米市场走势分析预测

粳米预测：国庆节后，北方地区新作将集中上市，届时市场供应充足，下游需求仍旧无明显利好，粳米价格将变化不大，仍稳定为主。

籼米预测：籼米市场供应充足。新季中稻质量原因，业者采购意向转至陈稻，中晚陈稻成本周国储拍卖主力。国庆节后，晚稻将集中收割，价格或质量及备货需求微幅提升，但空间相对有限。



数据来源：钢联数据

图 7 主要品种大米均价走势预测

资讯编辑：陈丽君 0533-7026579

岳姝帆 0533-7027156

资讯监督：王涛 0533-7026866

资讯投诉：陈杰 021-26093100