

高粱市场 周度报告

(2022.9.22-2022.9.29)



Mysteel 农产品

编辑：姜丽

电话：0533-7026628

邮箱：jiangli@mysteel.com

传真：0533-6093064

高粱市场周度报告

(2022. 9. 22-2022. 9. 29)

研究方法及标准

报告中的数据皆为本机构自有的调研数据，我们通过与市场业内人士的电话交流、在线交流、实地调研等方式对报告中数据进行验证和修正，以力求真实的反馈市场情况，并给出相应的结论，为客户的决策提供必要的帮助和参考。

报告可信度及声明

Mysteel 农产品力求以最详实的信息为客户提供指导与帮助，但对于据此报告做出的任何商业决策可能产生的风险，本机构不承担任何法律责任。

目 录

高粱市场周度报告.....	- 2 -
本周核心观点.....	- 1 -
第一章 本周高粱市场行情回顾.....	- 1 -
第二章 高粱市场供需分析.....	- 2 -
2.1 国产高粱供需情况.....	- 2 -
2.2 进口高粱供需情况.....	- 3 -
第三章 相关产品分析.....	- 6 -
3.1 玉米.....	- 6 -
3.2 谷子.....	- 6 -
3.3 大麦.....	- 7 -
第四章 高粱市场心态解读.....	- 8 -
第五章 高粱影响因素分析.....	- 9 -
第六章 高粱后市预测.....	- 10 -



本周核心观点

本周高粱市场购销较为稳定，东北陈粮价格维持稳定，内蒙古、吉林、辽宁等产区新粮零星上市，开秤价格偏高。华北、华东产区新季糯高粱价格趋于稳定，贸易商出货较为稳定。预计短期高粱市场偏强运行。港口进口高粱现货价格稳中偏强，港口澳梁价格小幅上涨，下游需求较好，贸易商出货平稳，预计短期进口高粱价格偏强运行。

第一章 本周高粱市场行情回顾

表 1 各产区市场粳高粱价格统计表

单位：元/斤

高粱类型	市场	规格	上周	本周	涨跌金额	涨跌幅
红高粱	黑龙江省	净粮，袋装	1.80	1.80	0	0
红高粱	内蒙古自治区	净粮，袋装	1.85	1.85	0	0
红高粱	吉林省	净粮，袋装	1.85	1.85	0	0
红高粱	辽宁省	净粮，袋装	1.85	1.85	0	0

数据来源：钢联数据

本周东北产区陈粮价格维持稳定，产区多数贸易商已清空库存，等待新粮上市。内蒙古赤峰宁城、吉林洮南、辽宁建平等产区市场新季高粱零星上市，毛粮收购价格在 1.65-1.7 元/斤，水分 14%。出货价格约在 1.87-1.90 元/斤，开秤价格偏高。

表 2 各产区市场糯高粱价格统计表

单位：元/斤

高粱类型	市场	规格	上周	本周	涨跌金额	涨跌幅
红缨子	山东	净粮，袋装	3.07	3.07	0	0
红缨子	河北	净粮，袋装	3.07	3.07	0	0
红缨子	湖北	净粮，袋装	3.15	3.15	0	0
红糯系列	河南	净粮，袋装	1.90	1.90	0	0
小颗粒	山东	净粮，袋装	2.20	2.15	-0.05	-2.27%

数据来源：钢联数据

本周糯高粱价格小幅下跌，红缨子糯高粱价格趋于稳定，贸易商出货平稳。湖北产区红缨子高粱贸易商出货价格 3.15 元/斤，价格稳定，山西、陕西等产区红缨子质量一般，出货价格略低，出货价格参考 2.9-3.0 元/斤。价格稳定。

其他中小颗粒糯高粱价格小幅下跌，中小颗粒出货价格 2.15 元/斤。河南、山东、河北产区红糯系列大颗粒糯高粱贸易商出货价格 1.90 元/斤，价格稳定。

表 3 各港口进口高粱价格统计表

单位：元/吨

港口	进口国	规格	上周	本周	涨跌金额	涨跌幅
天津港	美国	毛粮，散粮	2820	2850	30	1.06%
青岛港	澳大利亚	净粮，袋装	2970	2970	0	0
南通港	美国	毛粮，散粮	2850	2850	0	0
广东港	美国	毛粮，散粮	2840	2840	0	0

数据来源：钢联数据

本周港口高粱价格稳中偏强，南通港美梁上涨 30 元/吨，南通港口进口美梁货源较少价格维持稳定。南通港口澳高粱和天津港进口澳梁价格上涨 30-40 元/吨，下游酿造需求和饲用需求整体较好，市场补货积极性较高，贸易商整体出货尚可。

第二章 高粱市场供需分析

2.1 国产高粱供需情况

2.1.1 国产高粱市场供应情况分析

表 4 高粱各产区种植面积增减情况统计

产区	种植面积增减情况	备注	
吉林	白城	较去年增加 5% 左右	谷子转种高粱
	松原	较去年减少 8% 左右	玉米面积增加
辽宁	朝阳	较去年增加 10% 左右	谷子转种高粱 糯高粱种植面积增加
	兴安盟	较去年减少 3%	种植玉米
内蒙古	通辽	较去年增加 8% 左右	当地种植大户面积增加
	赤峰	较去年减少 5%	临西县、敖汉旗减幅明显

	呼和浩特	较去年增加 5%左右	当地土壤条件限制，高粱 收益相对较好
黑龙江	大庆	较去年减少 15%左右	玉米、大豆面积增加
	齐齐哈尔	较去年减少 10%左右	预期玉米面积增加
河北	沧州	较去年增加 8%左右	以糯高粱为主
山东	滨州	较去年增加 5%左右	以糯高粱为主
山西	吕梁	较去年持平	
	运城	较去年减少 5%左右	转种玉米
四川	泸州	较去年持平	高粱+大豆套种
贵州	遵义	较去年持平	多为订单种植

数据来源：钢联数据

从以上调研数据来看，2022年新季糯高粱种植面积有所增加，粳高粱种植面积减少。高粱种植面积整体小幅减少。后期观望东北产区的霜降天气对高粱生长的影响。

东北产区天气变化较大，产区多处出现霜冻天气，观望霜冻天气对高粱的生长变化。

东北产区高粱多为前涝后旱，从零星上市的几个产区高粱的品质来看，质量较2021年略差，色泽、饱满度以及容重略差。

2.1.2 国产高粱市场需求情况分析

本周下游酒厂需求稳定。西南地区酒厂疫情稍有缓解，陆续采购，市场糯高粱购销逐渐恢复，需求稍有好转。

下游饲用需求尚可，玉米价格比高粱价格略高，饲料产量的增加，高粱在饲料行业中的用量增加。

下游销区市场购销氛围尚可，终端酿酒作坊陆续开工，进口高粱价格较低，市场出货较好。东北高粱价格偏高，出货缓慢。东北高粱和进口高粱两者之间的价格差在0.35-0.40元之间，各市场受运费不用，价差稍有差异。

2.2 进口高粱供需情况

2.2.1 进口高粱市场供应情况分析

表 5 美国高粱 FOB 价格

单位：美元/吨

FOB 价格 #2YGS 最高 14.0%水分	新奥尔良		得克萨斯	
	基差	本周	基差	离岸价
10 月	N/A	N/A	3.00+Z	\$389.05
11 月	N/A	N/A	2.6+Z	\$373.31
12 月	N/A	N/A	2.55+Z	\$371.34

数据来源：美国谷物协会

上周 10 月美国得克萨斯港高粱 FOB 价格为 384.82 美元/吨，本周高粱外盘价格较上周上涨 4.23 美元/吨。

表 6 美国 HSS 重粮、高粱和大豆的散货运费

单位：美元

路线和船舶尺寸	2022 年 9 月 29 日	与上周的变化	备注
美湾-中国 6.6 万吨	\$60	0	中国北方或南方港口

数据来源：美国农业部

表 7 美国高粱理论到港完税价

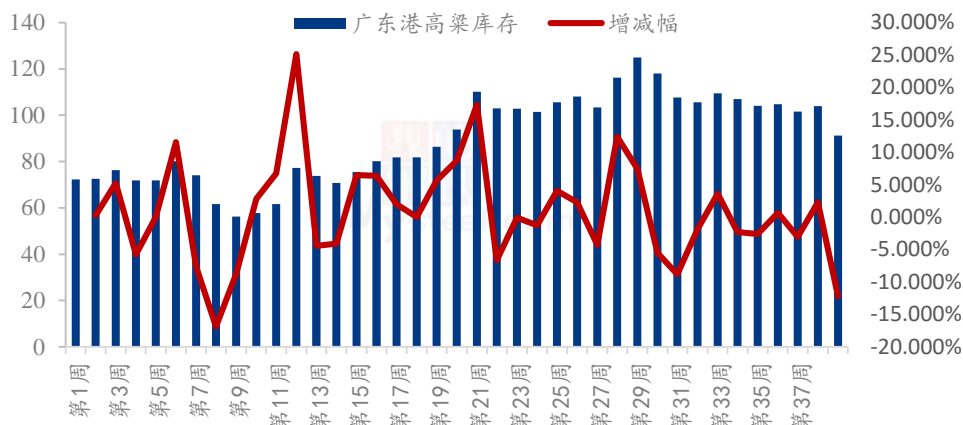
国家	月份	FOB 价格	基差	运费	进口关税	增值税	港杂费	理论到港成本
美国	10 月	389.05 美元/吨	3.00+Z	60 美元/吨	2%	9%	80 元/吨	3698.84 元/吨

注：1、前一日汇率：美元兑换人民币收盘报价 7.2004。

2、以上为高粱到岸理论成本估算，仅供参考，以实际成交价格为准。

数据来源：钢联数据

2022年广东港口高粱库存统计（单位：万吨）



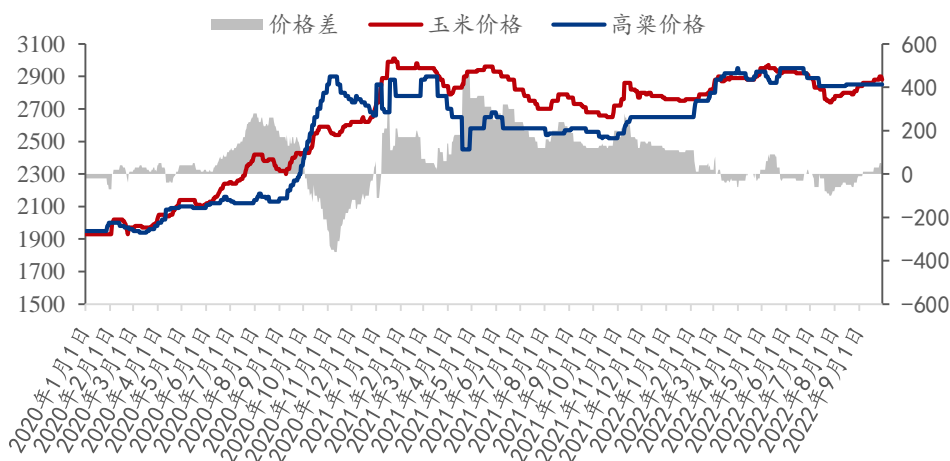
数据来源：钢联数据

图 1 2022 年广东港高粱库存统计

截至本年度第 38 周，广东港高粱库存约 91.2 万吨，库存较第 37 周减少 12.7 万吨，减幅 12.23%。上周广东港进口美梁暂无到货，出货量较大，库存减幅较大。高粱现货价格稳中偏强。

2.2.2 进口高粱市场需求情况分析

(2020-2022年) 南通港高粱和玉米价差图



数据来源：钢联数据

图 2 2020-2022 年南通港玉米高粱价差图

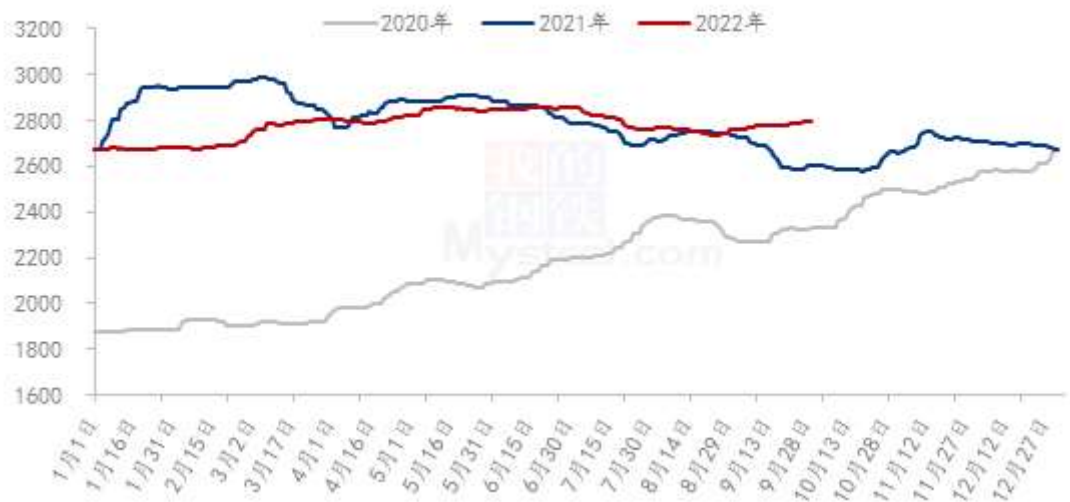
截至 9 月 29 日，南通港二等玉米价格 2880 元/吨。南通港美国高粱价格为 2850

元/吨。玉米和高粱的价格差为 30 元/吨，高粱、玉米价差不大，高粱作为替代的性价比较低。

第三章 相关产品分析

3.1 玉米

2020-2022年全国玉米均价走势（元/吨）



数据来源：钢联数据

图 3 2020-2022 年全国玉米均价走势图

本周全国玉米市场价格整体偏强，周均价 2795 元/吨，较上周上涨 14 元/吨。国内玉米价格前涨后稳，整体波动幅度有限。东北、华北及西北三大产区新作玉米逐渐上市，但是因收割推迟及物流不畅等因素，新粮进入流通领域的体量较少，新陈粮过渡阶段，供应收紧，加之下游企业假期前备货，需求略有提升，市场价格偏强运行。周末随着新粮上市量增加，需求减弱，价格趋稳运行，高价区域略有走低。

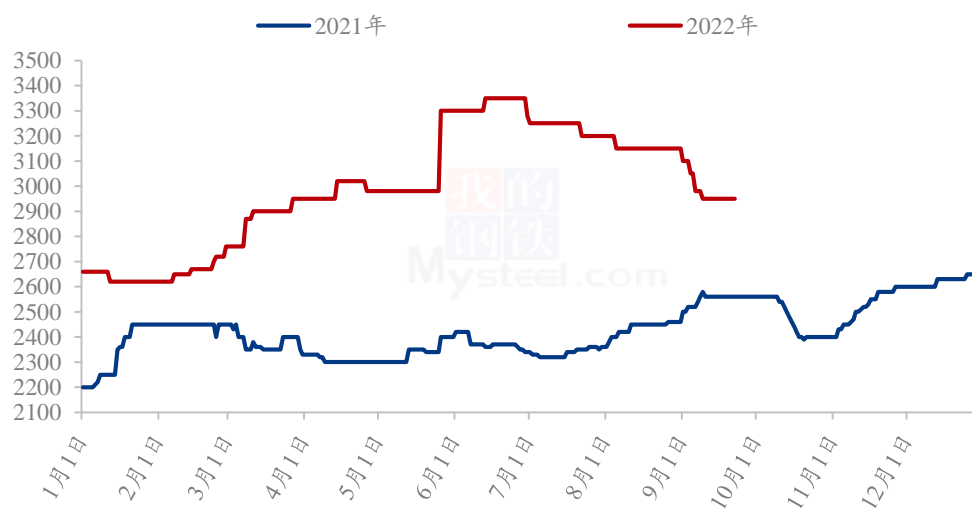
3.2 谷子

本周产区新谷子价格呈现稳中下滑态势，各地新谷上市时间均有所提前，预计十月初至十月上旬新粮将集中释放，目前赤峰北部天山、翁牛特旗等地收割基本结束，敖汉旗、松山区等地新谷陆续收割中，吉林、河北、山西等地新谷也以陆续放片收割，十月份谷子集中上市，价格回落风险增加，但农户惜售情绪偏强，且新季谷子种植面积少、单产偏低，对价格形成一定支撑。目前主要关注产区天气、贸易主体心态

以及下游需求变化情况。

3.3 大麦

2022年港口大麦价格预测走势图（元/吨）



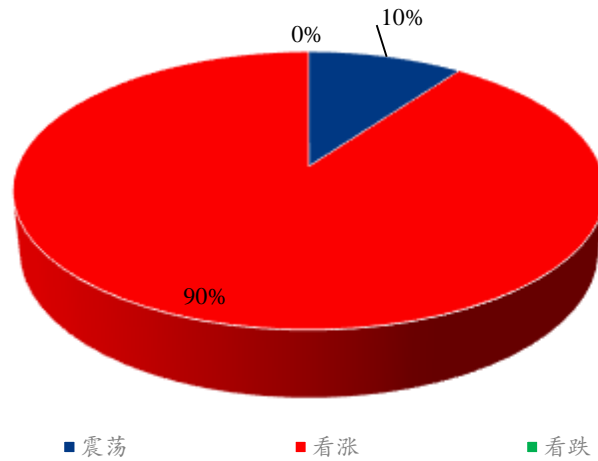
数据来源：钢联数据

图 4 2022 年各港口大麦价格走势图

本周全国大麦市场平稳运行，青岛港优质粮源供应持续偏紧；南通港库存尚可，出货预期偏强；广州港库存数量再刷新低，贸易商订货谨慎。需求方面，酿造企业本周需求尚可，多为前期订单；部分饲料企业少了询价采购。下游需求仍然偏弱。预计下周维持稳定运行，需持续关注到港情况及贸易商出货节奏变化。

第四章 高粱市场心态解读

贸易商心态解读



数据来源：钢联数据

图 5 贸易商心态解读

Mysteel 农产品通过对黑龙江、吉林、辽宁、内蒙古和山西五个产区共 25 家贸易商进行调研统计，

对后期市场看涨占比为 90%，主要是因为粮源逐渐减少，2022 年预期种植面积减少，新季高粱零星采购，开秤价格偏高。下游需求缺口仍存在。

对后市看震荡占比为 10%，主要考虑新粮集中上市后供应量短期大量增加，价格稍有震荡。另外新季高粱质量较 2021 年略差。

第五章 高粱影响因素分析



影响因素分析:

产量: 2021年产量增加, 利空市场;

库存: 贸易商库存偏低, 收购成本支撑利好后市;

需求: 下游酿造好转, 小幅利好市场;

进口: 进口高粱价格上涨, 弱势利好市场;

成本: 化肥价格上涨, 对新季高粱价格小幅支撑;

天气: 天气转凉, 酿造企业陆续开工, 弱势利好市场;

物流: 东北局部产区受新冠疫情影响, 物流受阻, 弱势利空市场;

相关产品: 玉米价格稍有回升, 弱势利好市场;

总结: 产区陈高粱粮源少。下游酒厂开工后第一轮备货已完成, 高粱价格平稳运行。

影响因素及影响力值说明

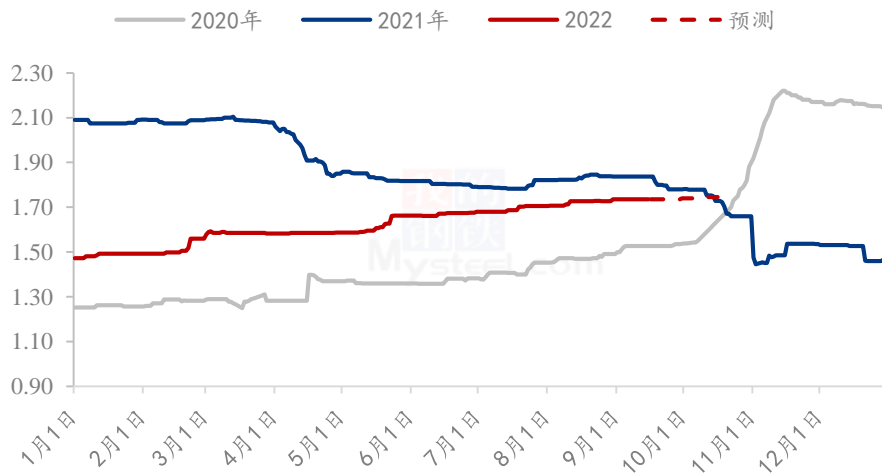
5	重大利好	-5	重大利空
4	明显利好	-4	明显利空
3	一般利好	-3	一般利空

2	小幅利好	-2	小幅利空
1	弱势利好	-1	弱势利空
注：以对价格的影响力确定利好利空因素，该因素的影响力指标是通过与市场人士充分沟通后结合市场客观情况进行的综合数值判定。			

第六章 高粱后市预测

东北产区高粱剩余不多，新粮零星，市场供应偏紧。新粮开秤价格偏高，下游酿造需求稳定，短期内高粱价格偏强运行。

(2020年-2022年) 国产高粱价格走势(元/斤)



注：自2021年11月1日起，图中高粱价格替换为新季高粱价格

数据来源：钢联数据

图 6 2022 年高粱价格预测走势图

资讯编辑：姜丽 0533-7026628

资讯监督：王涛 0533-7026866

资讯投诉：陈杰 021-26093100