

# 青脚麻鸡市场

## 周度报告

(2022.10.08-2022.10.13)



### Mysteel 农产品

编辑：朱鹏亮、程婧

电话：0533-7026587

邮箱：chengjing@mysteel.com

---

# 青脚麻鸡市场周度报告

(2022.10.08-2022.10.13)

## 研究方法及标准

报告中的数据皆为本机构自有的调研数据，我们通过与市场业内人士的电话交流、在线交流、实地调研等方式对报告中数据进行验证和修正，以力求真实的反馈市场情况，并给出相应的结论，为客户的决策提供必要的帮助和参考。

## 报告可信度及声明

Mysteel 农产品力求以最详实的信息为客户提供指导与帮助，但对于据此报告做出的任何商业决策可能产生的风险，本机构不承担任何法律责任。

---

# 目 录

本周核心观点.....	- 4 -
第一章 本周基本面概述.....	- 4 -
第二章 本周青脚麻鸡市场分析 .....	- 4 -
2.1 本周青脚麻鸡市场分析.....	- 4 -
第三章 供需面数据监测情况 .....	- 5 -
3.1 本周国内孵化企业青脚麻鸡出苗量分析.....	- 5 -
第四章 养殖盈利数据监测情况 .....	- 6 -
第五章 饲料原料及替代品.....	- 7 -
5.1 玉米行情分析.....	- 7 -
5.2 生猪行情分析.....	- 8 -
第六章 市场心态调研.....	- 9 -
第七章 后市价格影响因素分析 .....	- 10 -
第八章 肉鸡后市预测.....	- 11 -

## 本周核心观点

本周麻鸡苗价格大幅走低，主要受当前整体养殖成本高位，且麻鸡价格震荡下行，导致养殖利润难现前期高位，养户补栏情绪走低，苗价下滑；麻鸡价格周内属正常区间震荡，主要受国庆期间，消费带动较强，麻鸡价格小幅上涨；本周各地疫情点状复发，抑制餐饮消费，麻鸡止涨回调。

## 第一章 本周基本面概述

表 1 本周基本面概述

	类别	本周	上周	涨跌
供需	青脚麻鸡苗周度出苗量（万羽）	85.40	105.90	-19.36%
利润	青脚麻鸡养殖利润（元/只）	6.31	6.01	4.99%
价格	青脚麻鸡苗价格（元/羽）	3.88	4.27	-9.13%
	青脚麻鸡价格（元/斤）	7.20	7.14	0.84%

## 第二章 本周青脚麻鸡市场分析

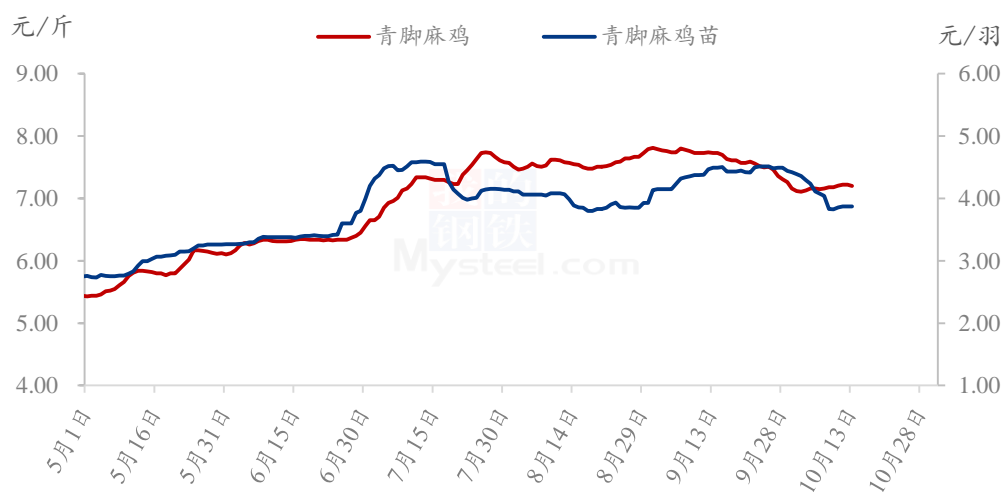
### 2.1 本周青脚麻鸡市场分析

#### 2.1.1 本周青脚麻鸡苗大幅走低

本周青脚麻鸡苗均价 3.88 元/羽，较上周均价下滑 0.39 元/羽，环比跌幅 9.13%。本周麻鸡苗价格大幅走低，主要受当前整体养殖成本高位，且麻鸡价格震荡下行，导致养殖利润难现前期高位，养户补栏情绪走低，苗价下滑。

本周青脚麻鸡均价 7.20 元/斤，均价较上周上涨 0.06 元/斤，环比涨幅 0.84%。麻鸡价格周内属正常区间震荡，主要受国庆期间，消费带动较强，麻鸡价格小幅上涨；本周各地疫情点状复发，抑制餐饮消费，麻鸡止涨回调。

全国青脚麻鸡、青脚麻鸡苗均价走势图



数据来源：钢联数据

图 1 全国青脚麻鸡、青脚麻鸡苗均价走势图

## 第三章 供需面数据监测情况

### 3.1 本周国内孵化企业青脚麻鸡出苗量分析

据 Mysteel 农产品数据监测，本周样本企业统计出苗量为 85.40 万羽，较上周出苗量减少 20.50 万羽，环比跌幅 19.36%，跌幅巨大。本周出苗量大幅走低，养殖利润走低为主要因素。本周种禽企业排苗计划继续走低，养户盈利走低，叠加饲料涨价，养殖风险与收益不成正比。

国内孵化企业青脚麻鸡出苗量走势图（万羽）

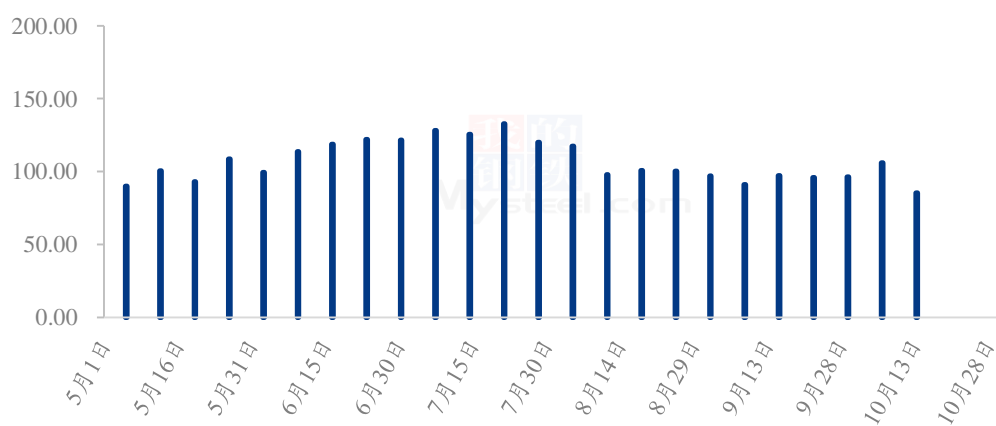


图 2 国内孵化企业青脚麻鸡出苗量走势图

## 第四章 养殖盈利数据监测情况

按出栏毛鸡体重 5.50 斤/只，平均料比 2.10 计算，理论上本周出栏青脚麻鸡平均养殖盈利为 6.31 元/只，较上周上涨 0.30 元/只，环比涨幅 4.99%，养殖盈利再度上行。本周出栏毛鸡的鸡苗成本呈下行走势，而饲料成本持续上涨，当前麻鸡养殖盈利虽有下滑，仍处盈利点中高位。

全国青脚麻鸡养殖盈利走势图（单位：元/只）

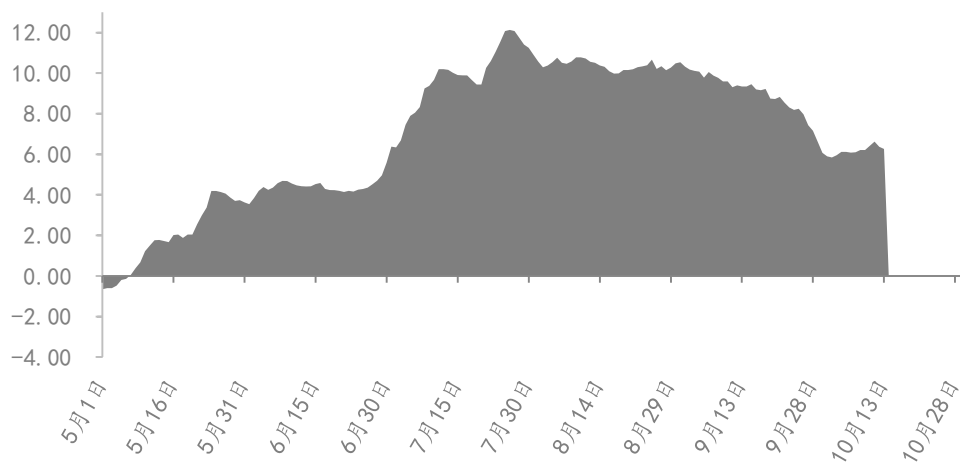
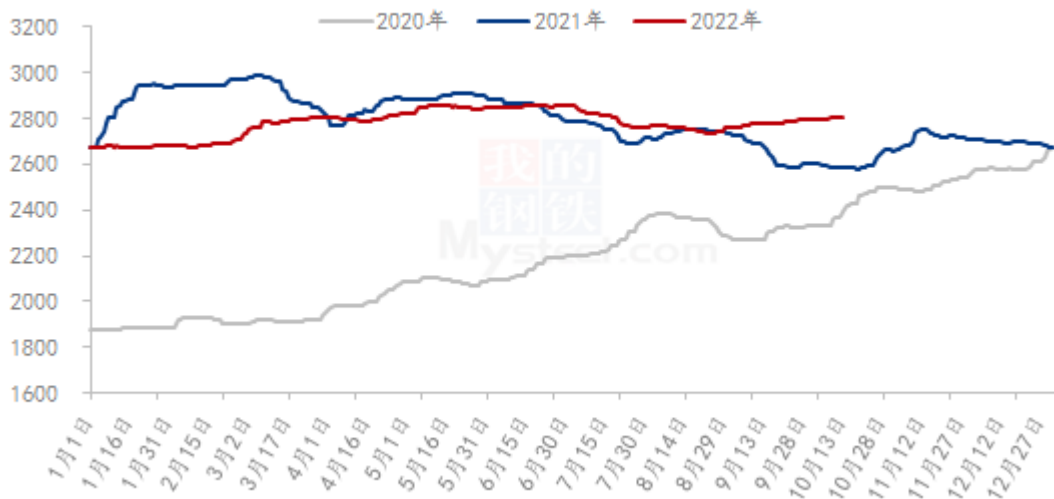


图 3 全国青脚麻鸡养殖盈走势图

## 第五章 饲料原料及替代品

### 5.1 玉米行情分析

2020-2022年全国玉米均价走势（元/吨）



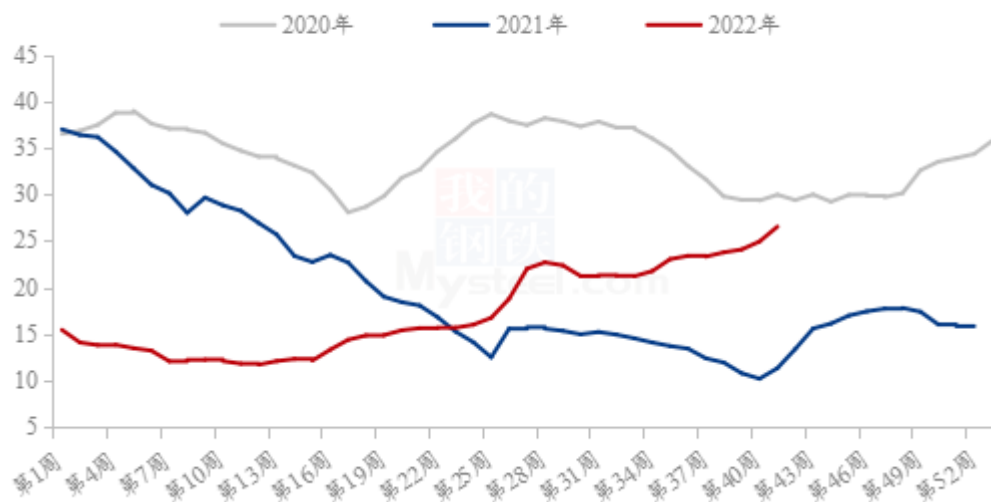
数据来源：钢联数据

图 4 2020-2022 年全国玉米均价走势

本周国内玉米价格高位震荡，由于各地新粮上市节奏不同，区域性行情走势有所分化。东北产区收割进度整体偏慢，尤其是辽吉地区受雨夹雪天气影响，收割难度较大，新季玉米上市整体往后推迟半个月，市场供应压力有限，加工企业刚需补库，需求一般，玉米价格稳中偏强运行。华北产区部分地区收割推迟，大部分正常收割上市，潮粮供应量增加，深加工企业以本地货源为主，主要收购潮粮，价格整体偏弱运行。干粮供应少，价格相对稳定。销区市场供应减少，玉米价格受到货成本支撑，饲料企业按需采购，但高价粮源承接能力有限，寻找低价粮源。后市重点关注新玉米上市和基层农户售粮节奏。

## 5.2 生猪行情分析

全国外三元生猪出栏均价走势图（元/公斤）



数据来源：钢联数据

图 5 全国外三元生猪出栏均价走势图

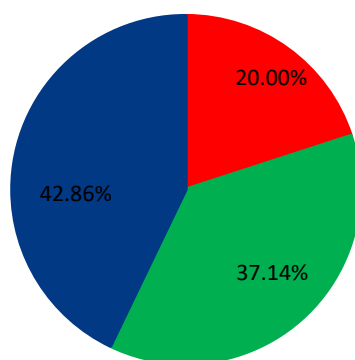
本周生猪出栏均价为 26.53 元/公斤，较上周上涨 1.59 元/公斤，环比上涨 6.38%，同比上涨 133.95%。本周猪价一路上行，近期涨幅更加明显；主要是市场供需关系趋紧，前期去化程度超出预期，而后续恢复节奏偏缓，当前供应端缺口仍存。需求方面，国庆期间有所提振，市场挺价情绪偏强，虽节后气氛有所回落，但天气转冷提升大猪需求，整体呈现需强供弱局面；且部分地区腌腊行情已有起色，年底需求边际向好，预期兑现只待时日。整体来看，供需错配引导猪价强势上涨，而养户育肥情绪高涨多为年底强预期支撑，供需关系仍是内在驱动。近期价格涨势较强，短期行情或趋稳盘整，但重心仍将延续高位，猪价预期坚挺。



## 第六章 市场心态调研

### 青脚麻鸡市场心态调研

■ 看涨 ■ 看跌 ■ 看稳



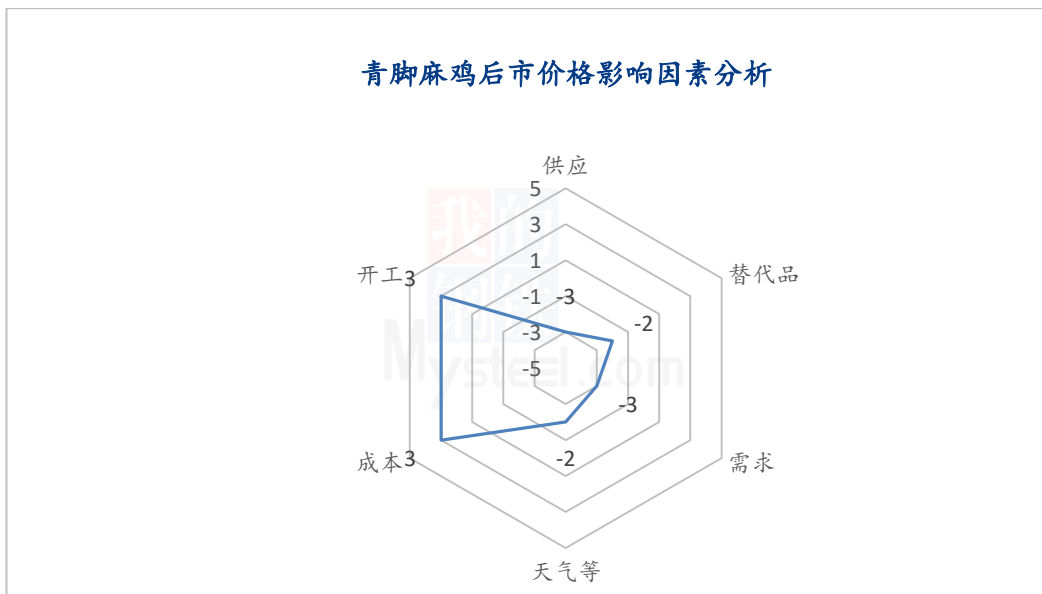
数据来源：钢联数据

图 6 青脚麻鸡市场心态调研

本周 Mysteel 农产品对 35 家样本企业进行下周市场心态调研，这 35 家样本单位有 8 家养殖端，13 家贸易端，4 家屠宰端，10 家孵化企业，看涨 7 家，看跌 13 家，看稳 15 家。平均看涨心态 20.00%，平均看跌心态 37.14%，平均看稳心态 42.86%。

总体来看，从业人员对下周市场变动多以稳中看跌为主。主要受各地新冠疫情点状复发，各区域堂食受限，餐饮消费再度受挫。经销端和终端备货情绪不佳，消化困难。在供应持稳，消费渐弱的背景下，麻鸡或稳中微降。

## 第七章 后市价格影响因素分析



### 影响因素分析:

**供应:** 供应恢复, 价格偏弱

**开工:** 屠企限量, 开工不足

**需求:** 疫情复发, 需求走弱

**天气:** 昼夜温差拉大, 不利养殖

**替代品:** 817 看跌, 支撑不足

**成本:** 饲料、鸡苗成本仍处高位

**总结:** 鸡源增量, 麻鸡供应走弱; 饲料成本高位, 但市场需求走弱, 预计下周青脚麻鸡价格稳中下跌。

### 影响因素及影响力值说明

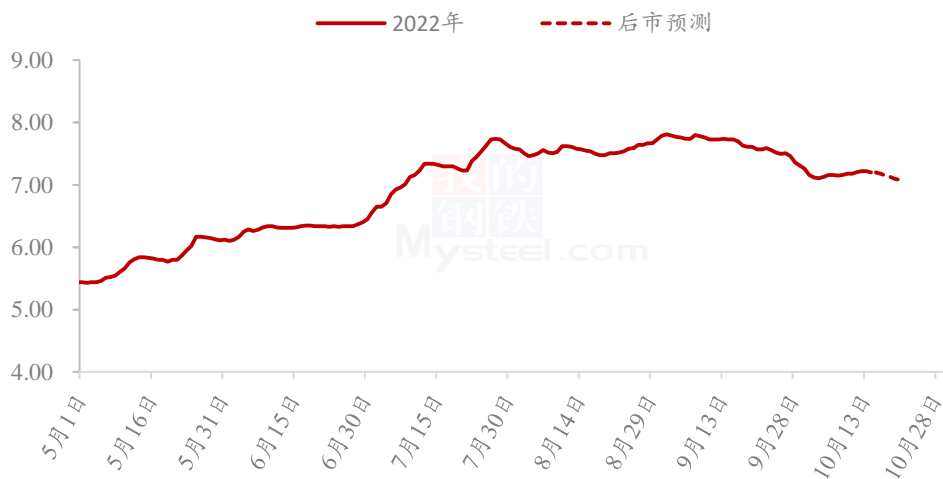
5	重大利好	-5	重大利空
4	明显利好	-4	明显利空
3	一般利好	-3	一般利空
2	小幅利好	-2	小幅利空
1	弱势利好	-1	弱势利空

注: 以对价格的影响力确定利好利空因素, 该因素的影响力指标是通过与市场人士充分沟通后结合市场客观情况进行的综合数值判定。

## 第八章 肉鸡后市预测

据 Mysteel 农产品调研下周鸡源尚可，但需求或面临疫情减量。生猪价格震荡上涨，麻鸡未能及时跟涨，而下周面临国家放储，麻鸡价格易跌难涨。在供强需弱的背景下，养殖成本支撑不足，预计下周麻鸡价格小幅下滑。

全国青脚麻鸡均价预测走势图（元/斤）



数据来源：钢联数据

图 7 全国青脚麻鸡均价预测走势图

资讯编辑：朱鹏亮 0533-7026587

程 婧 0533-7860047

资讯监督：王涛 0533-7026866

资讯投诉：陈杰 021-26093100