

红小豆市场

月度报告

(2022年10月)



Mysteel 农产品

编辑：杨凯

电话：0533-7026635

邮箱：yangkai@mysteel.com

传真：0533-26093064

红小豆市场月度报告

(2022年10月)

研究方法及标准

报告中的数据皆为本机构自有的调研数据，我们通过与市场业内人士的电话交流、在线交流、实地调研等方式对报告中数据进行验证和修正，以力求真实的反馈市场情况，并给出相应的结论，为客户的决策提供必要的帮助和参考。

报告可信度及声明

Mysteel 农产品力求以最详实的信息为客户提供指导与帮助，但对于据此报告做出的任何商业决策可能产生的风险，本机构不承担任何法律责任。

目 录

红小豆市场月度报告	- 2 -
本月核心观点	- 1 -
第一章 本月行情回顾	- 1 -
第二章 红小豆供应分析	- 2 -
2.1 国产红小豆市场供应分析	- 2 -
2.2 进口红小豆市场供应分析	- 3 -
第三章 红小豆供应分析	- 4 -
3.1 红小豆市场需求分析	- 4 -
3.2 红小豆出口分析	- 4 -
第四章 相关产品	- 5 -
第五章 红小豆供应分析	- 6 -
第六章 红小豆后市影响因素分析	- 6 -
第七章 后市预测	- 7 -

本月核心观点

本月产区农户出货心态不一，多数低价惜售，产区货源多集中在农户手中。由于产区部分粮商仍在建库收购，多地收购价格难降，部分农户存在盼涨心态，但下游批发市场的需求有限，补货情绪一般，暂无屯库意愿，观望豫皖苏产区红小豆上市后的影响，预计后期红小豆市场价格暂稳为主。

第一章 本月行情回顾

表 1 全国红小豆参考价格统计

单位：元/斤

品种	规格	地区	本月	上月	涨跌
珍珠红	成品	大庆	6.0	6.0	0
日本红	成品	尚志	5.5	5.5	0
农安红	成品	尚志	5.6	5.1	0.5
普通红	成品	齐齐哈尔	5.5	5.5	0
农安红	成品	绥化	5.6	5.1	0.5
珍珠红	成品	北京	6.3	6.3	0

数据来源：钢联数据

本月珍珠红小豆价格先跌后涨。随着货源不断上市，高价红小豆走货不快，粮商出货报价下跌，农户低价惜售，粮商上量缓慢，但仍有下游补货需求拉动价格回暖。

本月农安红小豆陆续上市，价格上涨明显，较上月上涨 0.5 元/斤，由于产区商家补充库存，基层优质货源不多，农户看涨意愿浓，粮商低价难上货，出货价格跟随收购价格上涨。

本月日本红小豆价格先跌后涨，由于货源难出，价格存在回落趋势，但农户持续惜售以及粮商建库带动价格偏强，但农户出货意愿仍不强，等待更高的价格。但随着新季货源的不断上市，部分农户开始出货，周边粮商积极收粮，带动价格上调。

本周普通红小豆价格平稳，基层农户低价惜售，粮商上量困难，毛粮价格小幅偏强，但净粮价格延续平稳。

第二章 红小豆供应分析

2.1 国产红小豆市场供应分析

表 2 产区红小豆余粮情况统计

产区		产区余粮情况
黑龙江	黑龙江大庆林甸	陈粮基本清库，少数有库存
	黑龙江鸡西密山市	陈粮基本清库
	黑龙江哈尔滨尚志	陈粮基本清库，少数有库存
	黑龙江齐齐哈尔龙江	陈粮基本清库
	黑龙江齐齐哈尔讷河	陈粮基本清库
	黑龙江鹤岗萝北	陈粮基本清库，少数有库存

数据来源：钢联数据

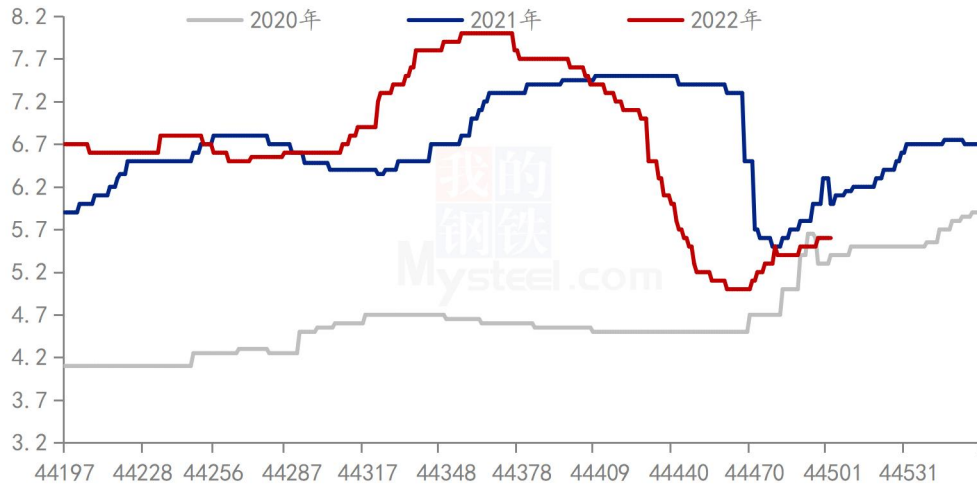
目前产区基层陈粮基本已销售完毕，仅有少数商家存在部分库存。

安徽、江苏、河南红小豆陆续收割上市，但近期收割进度缓慢，预计一周后大量上市，目前日本红、天津红毛粮收购价 4.7 元/斤，净粮出货参考价 5.3-5.4 元/斤。

江苏大红袍目前仍处于收割阶段，而河南受新冠疫情影响，道路封锁导致新季红小豆货源难出，难以对东北产区产生影响。

进口方面，9月26日，中国和朝鲜重启了中朝铁路货运，但朝鲜红小豆进口时间暂无明确消息。

(2020年-2022年) 农安红小豆价格走势图 (单位: 元/斤)



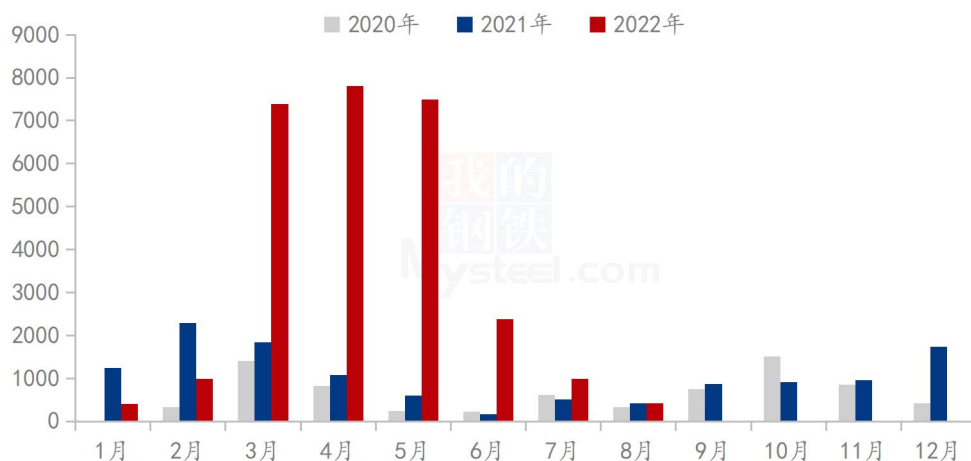
数据来源: 钢联数据

图 1 农安红小豆价格走势图

目前黑龙江主产区货源有限, 基层余粮稀少, 农户低价惜售心态强, 粮商收购成本再次上涨, 红小豆上涨动力明显。粮商挺价心态较为明显。

2.2 进口红小豆市场供应分析

(2020年-2022年) 中国红小豆进口数量 (单位: 吨)



数据来源: 钢联数据

图 2 中国红小豆进口量统计

2022年9月中国红小豆暂无进口。

2022年1-8月中国红小豆累计进口量为27854.331吨。

按照往期，我国红小豆的主要进口国为泰国、缅甸与越南，但近几个月以来，我国对于进口需求不大，主要消化国内产区货源为主，尤其2022年红小豆产量增加，从而导致9月市场暂无进口货源。

第三章 红小豆供应分析

3.1 红小豆市场需求分析

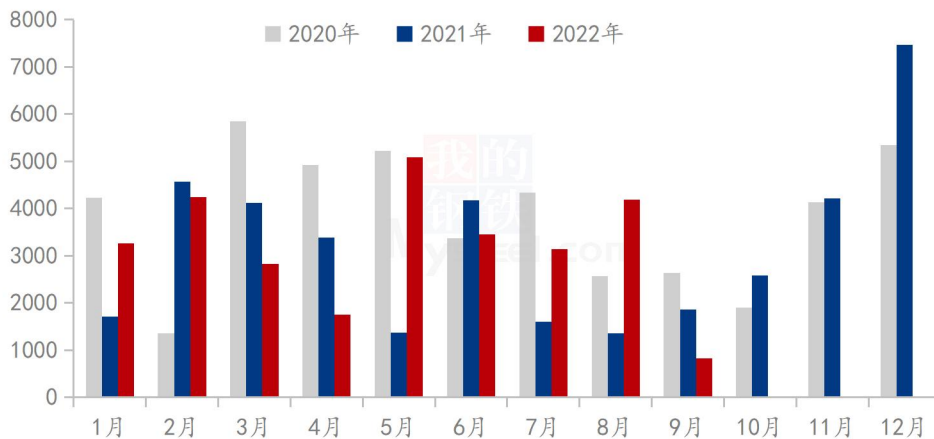
目前国内批发市场红小豆库存不多，贸易商按需补货为主。

本月暂无韩国红小豆招标。

2022年韩国红小豆招标或已经结束。2022年1-9月韩国共进行了8次招标，共招标16887吨。后期我们将继续关注2022年韩国招标的剩余配额，以及2023年配额提前招标的情况。

3.2 红小豆出口分析

(2020年-2022年) 中国红小豆出口数量 (单位: 吨)



数据来源: 钢联数据

图3 中国红小豆出口量统计

2022年9月中国红小豆出口量为833.277吨，金额为1729259美元。较8月减少3356.195吨，环比减少80.11%，较2021年8月出口量减少1060.617吨，同比增加

56%。2022年1-9月出口量为28795.453吨，较去年同期增加4634.118

吨，同比增长 19.18%。

从出口方面来看，2022 年 9 月中国红小豆主要出口国家和地区主要有：日本、马来西亚、韩国、中国香港、新加坡。9 月份我国向日本出口量为 269.4 吨，占总出口量的 32.33%，马来西亚出口量为 177.093 吨，占比 21.25%。韩国出口量为 110 吨，占比 13.20%。中国香港出口量为 95.729 吨，占比 11.49%。新加坡出口量为 58.25 吨，占比 6.99%，其他地区占比为 14.74%。韩国是我国重要的出口国，每次韩国招标直接影响我国国内市场价格，后续将继续关注 2022 年韩国招标的剩余配额，以及 2023 年配额提前招标的情况。

近期暂无韩标。9 月 19 日的韩国招标结果公布，687 吨全部中标，中标价格 1537 美元/吨，人民币约 5.39 元/斤，交货日期为 11 月 11 日之前。2022 年 1-8 月韩国共进行了 7 次招标，共招标 1.62 万吨，较去年同期增幅 20%。较去年全年招标量多 0.01 万吨，其中包含中粒 1.22 万吨，大粒 0.4 万吨，中粒占比为 75%左右。后期我们将继续关注 2022 年韩国招标的剩余配额，以及 2023 年配额提前招标的情况。

从出口的省市来看，中国红小豆的主要出口省市为：河北省、辽宁省、广东省、陕西省和天津等地。其中由河北省出口的红小豆的数量为 502.467 吨，占到总出口量的 60.30%，其次是辽宁省的 133.192 吨，占到总出口量的 15.98%，出口第三省份是广东省 98.264 吨，占到总出口量的 11.79%。出口第四是陕西省 60 吨，占到总出口量的 7.20%。第五个省份是广东省的 16.315 吨，占到总出口量的 1.96%。其余剩下省份总出口量占比仅为 2.76%。

第四章 相关产品

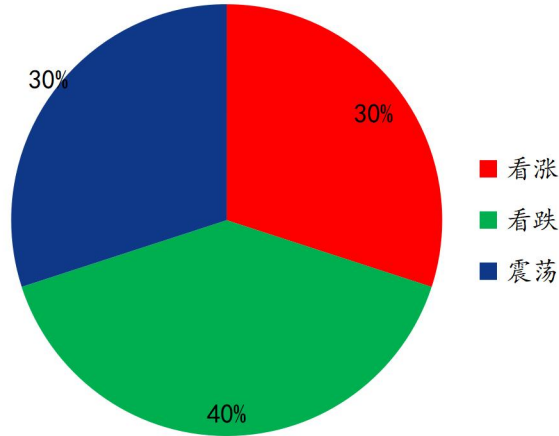
高粱：本周东北产区新季高粱大量上市，毛粮收购价格涨幅较为明显，最高涨幅为 8.33%，目前随着新粮供应的增加，毛粮价格出现小幅回落。贸易商新粮上货量不大，收购较为谨慎。下游批发市场需求疲软，酒厂采购暂未开始，市场购销较为平淡。预计后期高粱价格仍将偏强运行。本月进口美梁各港口货源较少，阿梁和澳梁价格持续上涨。下游需求较好。后期到港成本较高，预计短期进口高粱价格偏强运行。

谷子：本月价格波动幅度较小，谷价跌幅在 0.05 之内，基层余粮充足，下游需求不佳，供应量整体偏大，多数产区新谷子基层售粮进度在 20%以内，原粮供应面较为宽松。山西等地新谷收割打粮结束，国庆对市场需求拉动有限，终端需求较为萎缩，小米价格呈现下滑态势，受疫情影响，部分地区及批发市场走货较为困难，补货量少且周期较长，米厂新增订单有限，原粮消化缓慢。若 11 月份农户及持货粮商为缓解资金及库房压力处理库存，且下游需求无改善的情况下，价格仍存一定

下滑空间。

第五章 红小豆供应分析

贸易商对后市心态

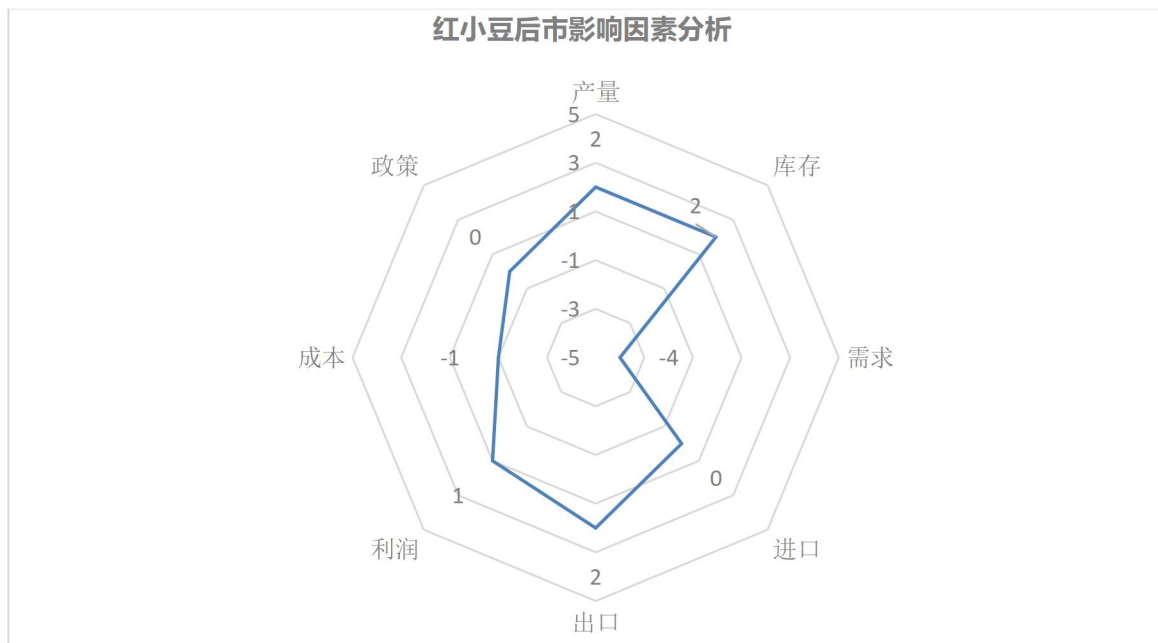


数据来源：钢联数据

图 4 红小豆后市心态调研

本月 Mysteel 农产品统计了 15 个样本贸易企业对下月红小豆价格的看法，其中看涨企业占比 30%，农户惜售支撑价格，产区商家收粮拉动上涨走势。震荡企业占比 30%，国内市场购销僵持，产销供需矛盾突出。看跌商家占比 40%，下游需求依旧不大，后续豫苏皖产区货源存在冲击可能。

第六章 红小豆后市影响因素分析



影响因素分析:

政策: 国内政策影响较小;

产量: 红小豆存在受灾情况, 产量减少明显;

库存: 市场库存集中于贸易商手中, 下游刚需补货;

需求: 下游刚需补货;

利润: 收粮成本较高, 农户低价惜售;

出口: 韩标价格不理想, 无利好;

总结: 红小豆价格存在支持, 市场刚需补货, 观望豫苏皖产区的冲击影响;

影响因素及影响力值说明

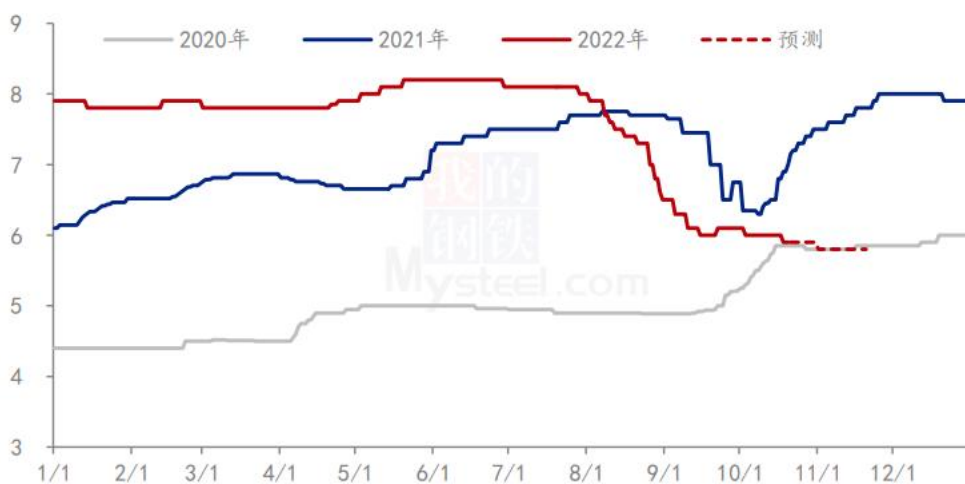
5	重大利好	-5	重大利空
4	明显利好	-4	明显利空
3	一般利好	-3	一般利空
2	小幅利好	-2	小幅利空
1	弱势利好	-1	弱势利空

注: 以对价格的影响力确定利好利空因素, 该因素的影响力指标是通过与市场人士充分沟通后结合市场客观情况进行的综合数值判定。

第七章 后市预测

本月产区农户出货心态不一，多数低价惜售，产区货源多集中在农户手中。由于产区部分粮商仍在建库收购，多地收购价格难降，部分农户存在盼涨心态，但下游批发市场的需求有限，补货情绪一般，暂无屯库意愿，观望豫皖苏产区红小豆上市后的影响，预计后期红小豆市场价格暂稳为主。

(2021-2022年) 珍珠红小豆价格走势(单位: 元/斤)



数据来源: 钢联数据

图 5 珍珠红小豆价格预测走势图

资讯编辑: 杨凯 0533-7026635

资讯监督: 王涛 0533-7026866

资讯投诉: 陈杰 021-26093100