

# 高粱市场

# 周度报告

(2022.11.3-2022.11.10)



## Mysteel 农产品

编辑：姜丽

电话：0533-7026628

邮箱：jiangli@mysteel.com

传真：0533-6093064

---

# 高粱市场周度报告

(2022. 11. 3 -2022. 11. 10)

## 研究方法及标准

报告中的数据皆为本机构自有的调研数据，我们通过与市场业内人士的电话交流、在线交流、实地调研等方式对报告中数据进行验证和修正，以力求真实的反馈市场情况，并给出相应的结论，为客户的决策提供必要的帮助和参考。

## 报告可信度及声明

Mysteel 农产品力求以最详实的信息为客户提供指导与帮助，但对于据此报告做出的任何商业决策可能产生的风险，本机构不承担任何法律责任。

---

## 目录

高粱市场周度报告.....	- 2 -
本周核心观点.....	- 1 -
第一章 本周高粱市场行情回顾 .....	- 1 -
第二章 高粱市场供需分析.....	- 2 -
2.1 国产高粱供需情况.....	- 2 -
2.2 进口高粱供需情况.....	- 3 -
第三章 相关产品分析.....	- 6 -
3.1 玉米.....	- 6 -
3.2 谷子.....	- 6 -
3.3 大麦.....	- 7 -
第四章 高粱市场心态解读.....	- 7 -
第五章 高粱影响因素分析.....	- 8 -
第六章 高粱后市预测.....	- 9 -



## 本周核心观点

本周高粱市场购销维持平稳，高粱价格稳中偏强，市场购销主体以酒厂供应商为主。下游批发市场需求疲软，下游酒厂采购有限，观望后期酒厂采购情况，预计东北高粱价格稳中偏强运行。港口进口高粱现货价格持续偏强，港口到港量减少，下游市场及酿造企业需求尚可，预计短期进口高粱价格偏强运行。

## 第一章 本周高粱市场行情回顾

表 1 各产区市场粳高粱价格统计表

单位：元/斤

类型	市场	规格	上周	本周	涨跌金额	涨跌幅
红高粱	黑龙江省	新粮，净粮，袋装	1.90	1.95	0	0
红高粱	内蒙古自治区	新粮，净粮，袋装	2.03	2.03	0	0
红高粱	吉林省	新粮，净粮，袋装	2.03	2.03	0	0
红高粱	辽宁省	新粮，净粮，袋装	2.05	2.05	0	0

数据来源：钢联数据

本周东北高粱出货价格维持稳定，市场购销仍以酒厂供应商建仓上货为主，供应商采购成本较高。内蒙古赤峰和辽宁建平产区毛粮收购价 1.90-1.92 元/斤，价格上涨 0.02 元/斤，优质优价。净粮出货价维持在 2.02-2.04 元/斤之间，下游批发市场需求疲软，下游酒厂采购有限，整体购销较为平稳。预计东北高粱价格运行基本平稳。

表 2 各产区市场糯高粱价格统计表

单位：元/斤

高粱类型	市场	规格	上周	本周	涨跌金额	涨跌幅
红缨子	山东	净粮，袋装	3.15	3.20	0	0
红缨子	河北	净粮，袋装	3.20	3.20	0	0
红缨子	湖北	净粮，袋装	3.15	3.15	0	0
红糯系列	河南	净粮，袋装	2.00	2.00	0	0
小颗粒	山东	净粮，袋装	2.20	2.20	0	0

数据来源：钢联数据

本周各产区红缨子高粱价格平稳运行，目前春播红缨子货源较少，购销接近尾声，夏播高粱陆续收割。山东、河北产区红缨子价格稳定，贸易商出货价格 3.15-3.20 元/斤，湖北产区红缨子高粱贸易商出货价格 3.15 元/斤，价格稳定，山西、陕西等产区红缨子质量一般，出货价格略低，出货价格参考 2.80-2.90 元/斤。价格稳定。其他中小颗粒糯高粱价格稳定，中小颗粒出货价格 2.20 元/斤。

辽宁朝阳产区大颗粒糯高粱购销走货不快，大颗粒糯高粱净粮出货价 1.95 元/斤。内蒙古赤峰翁牛特旗大颗粒糯高粱和红高粱掺杂出货价 1.99-2.00 元/斤。河南、山东、河北产区红糯系列大颗粒糯高粱贸易商出货价格 2.0 元/斤，价格稳定。

表 3 各港口进口高粱价格统计表

单位：元/吨

港口	进口国	规格	上周	本周	涨跌金额	涨跌幅
天津港	美国	毛粮，散粮	2960	2960	0	0
青岛港	澳大利亚	净粮，袋装	3050	3050	0	0
南通港	阿根廷	毛粮，散粮	2950	2950	0	0
	澳大利亚	毛粮，散粮	3060	3060	0	0
广东港	美国	毛粮，散粮	2950	2950	0	0

数据来源：钢联数据

本周天津港、南通港及广东港的美粱仍未有大量到港，库存仍然偏紧。南通港澳粱出货价格 3060 元/吨，阿粱价格 2950 元/吨，价格稳定。下游酿造需求和饲用需求整体较好，市场补货积极性较高，贸易商整体出货尚可。

## 第二章 高粱市场供需分析

### 2.1 国产高粱供需情况

#### 2.1.1 国产高粱市场供应情况分析

表 4 高粱各产区种植面积增减情况统计

产区	种植面积增减情况	备注	
吉林	白城	较去年增加 5% 左右	谷子转种高粱
	松原	较去年减少 8% 左右	玉米面积增加
辽宁	朝阳	较去年增加 10% 左右	谷子转种高粱

	兴安盟	较去年减少 3%	糯高粱种植面积增加
	通辽	较去年增加 8%左右	种植玉米
内蒙古	赤峰	较去年减少 5%	当地种植大户面积增加
	呼和浩特	较去年增加 5%左右	临西县、敖汉旗减幅明显
	大庆	较去年减少 15%左右	当地土壤条件限制，高粱
黑龙江	齐齐哈尔	较去年减少 10%左右	收益相对较好
河北	沧州	较去年增加 8%左右	玉米、大豆面积增加
山东	滨州	较去年增加 5%左右	预期玉米面积增加
	吕梁	较去年持平	以糯高粱为主
山西	运城	较去年减少 5%左右	以糯高粱为主
四川	泸州	较去年持平	转种玉米
贵州	遵义	较去年持平	高粱+大豆套种
			多为订单种植

数据来源：钢联数据

从以上调研数据来看，2022年新季糯高粱种植面积有所增加，粳高粱种植面积减少。高粱种植面积整体小幅减少。后期观望东北产区的霜降天气对高粱生长的影响。

东北产区高粱多为前涝后旱，从目前上市的几个产区高粱的品质来看，质量较2021年略差，色泽、饱满度以及容重略差。

### 2.1.2 国产高粱市场需求情况分析

下游酒厂方面需求尚可，多执行前期合同，酒厂供货商建库存心态尚可，正常收购上量。酿醋企业需求尚可，多采购进口粮源。下游销区批发市场购销氛围一般，终端需求稍有好转，批发市场出货仍以进口高粱为主。

下游饲用需求一般，目前港口美梁暂无到港，库存紧缺，市场贸易商几无货源，暂无出货。饲料企业多采用其他替代品，高粱的需求偏弱。

## 2.2 进口高粱供需情况

### 2.2.1 进口高粱市场供应情况分析

表 5 美国高粱 FOB 价格

单位：美元/吨

FOB 价格 #2YGS 最高 14.0%水分	新奥尔良		得克萨斯	
	基差	本周	基差	离岸价
10 月	N/A	N/A	2.75+Z	\$375.67
11 月	N/A	N/A	2.70+Z	\$373.70
12 月	N/A	N/A	2.60+H	\$371.93

数据来源：美国谷物协会

上周 10 月美国得克萨斯港高粱 FOB 价格为 376.85 美元/吨，本周高粱外盘价格较上周下跌 1.18 美元/吨。

表 6 美国 HSS 重粮、高粱和大豆的散货运费

单位：美元

路线和船舶尺寸	2022 年 11 月 10 日	与上周的变化	备注
美湾-中国 6.6 万吨	\$57	-4	中国北方或南方港口

数据来源：美国农业部

表 7 美国高粱理论到港完税价

国家	月份	FOB 价格	基差	运费	进口关税	增值税	港杂费	理论到港成本
美国	10 月	375.67 美元/吨	2.75+Z	5 美元/吨	2%	9%	80 元/吨	3584.93 元/吨

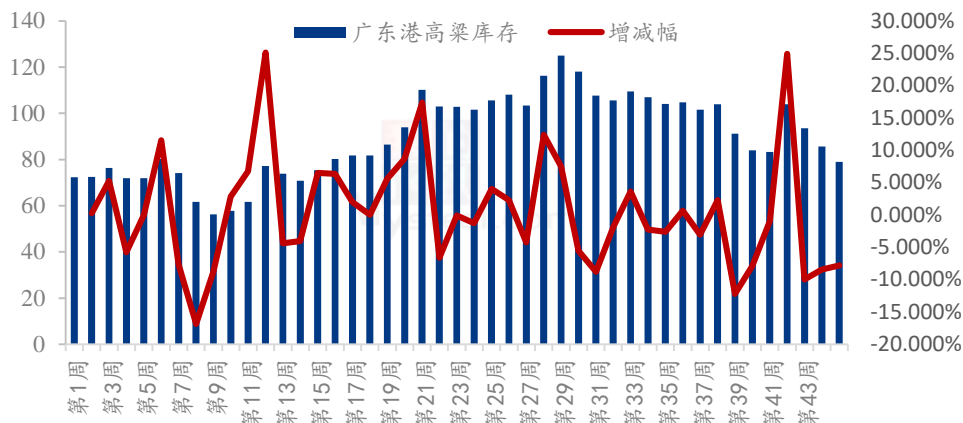
注：1、前一日汇率：美元兑换人民币收盘报价 7.2401。

2、以上为高粱到岸理论成本估算，仅供参考，以实际成交价格为准。

数据来源：钢联数据



2022年广东港口高粱库存统计（单位：万吨）



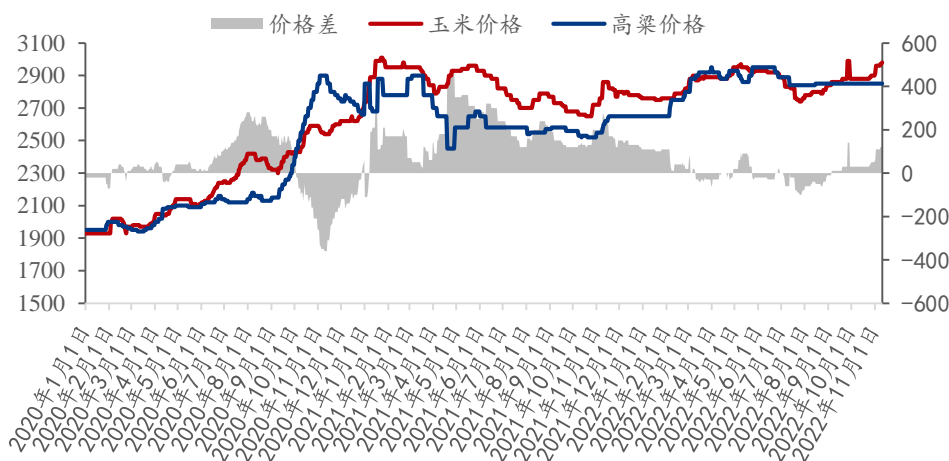
数据来源：钢联数据

图 1 2022 年广东港高粱库存统计

截至本年度第 44 周，广东港高粱库存约 78.9 万吨，库存较第 43 周减少 6.7 万吨，减幅 7.83 %。第 44 周高粱的出口量较为缓慢，依旧没有高粱到港。

### 2.2.2 进口高粱市场需求情况分析

(2020-2022年) 南通港高粱和玉米价差图



数据来源：钢联数据

图 2 2020-2022 年南通港玉米高粱价差图

截至 11 月 10 日，南通港二等玉米价格 2980 元/吨。南通港美国高粱价格为 2850 元/吨。玉米和高粱的价格差 130 元/吨，但南通港美梁暂时没有货源，下游饲料及酿

造企业暂无采购。

## 第三章 相关产品分析

### 3.1 玉米

2020-2022年全国玉米均价走势（元/吨）



数据来源：钢联数据

图 3 2020-2022 年全国玉米均价走势图

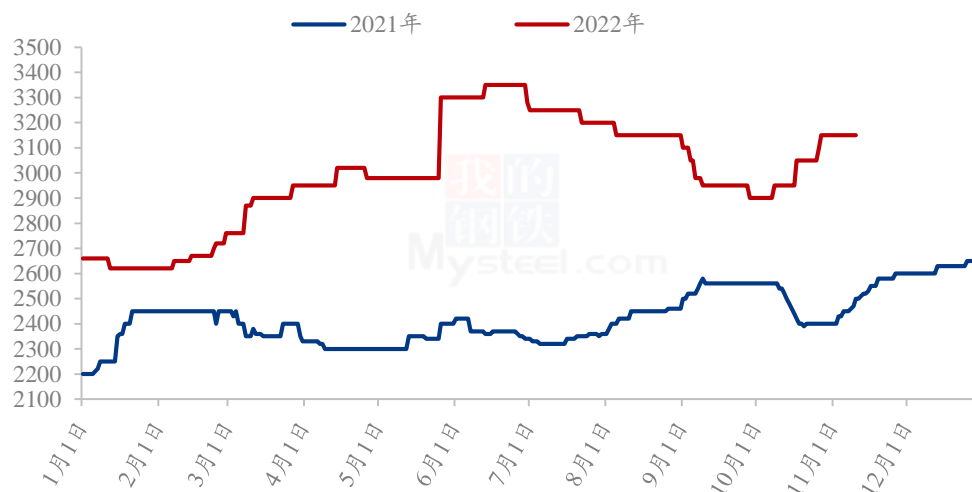
本周全国玉米均价 2841 元/吨，较上周上涨 17 元/吨，涨幅 0.60%。本周玉米市场供应偏紧，西北产区物流偏紧，东北及华北基层潮粮上量偏慢，贸易渠道库存低位，控制节奏出货，下游企业有刚性采购需求，部分深加工及饲料企业开始建库，新粮上市后销售节奏提升较慢，下游需求较为晚上，供需略有错配，支撑玉米价格持续走高。产区掌握报价主动权，销区市场价格跟随产区和到货成本调整。产区挺价氛围浓，预计下周国内玉米价格偏强运行。

### 3.2 谷子

本周东北谷价有所下调，进入 11 月份以来，市场购销缓慢，米厂开机率低于 10 月份，下游补货积极性欠佳，部分米厂以消化库存为主，无订单时停工。基层余粮充足，农户出货意向尚可，产区无上货压力，粮商走货一般，各环节库存处于近年来低位，原粮集中堆积在产区农户环节，市场供需差异明显，后期价格仍存下滑可能。

### 3.3 大麦

2022年港口大麦价格预测走势图（元/吨）



数据来源：钢联数据

图 4 2022 年各港口大麦价格走势图

本周全国大麦市场平稳运行，青岛港仍可售货源暂未有报价。南通港加麦提货困难，贸易商报价坚挺。需求方面，酿造企业开工正常用量稳定，饲料企业定向采购，整体需求不旺。广东港少量到港，主要是饲料企业订单采购，短期港口货源依旧较为紧张，预计短期价格偏强运行。

## 第四章 高粱市场心态解读

贸易商心态解读

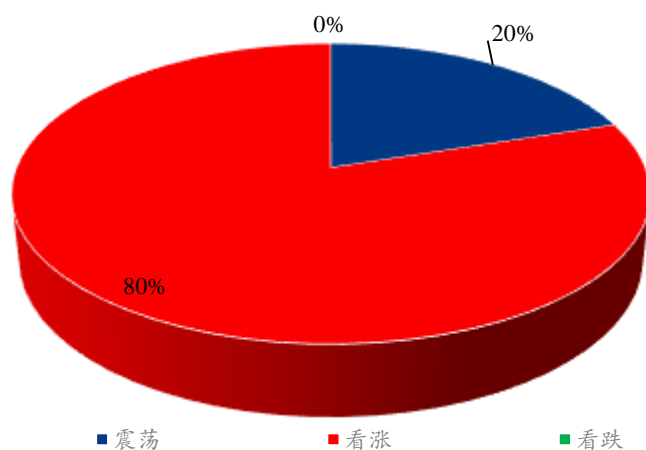


图 5 贸易商心态解读

Mysteel 农产品通过对黑龙江、吉林、辽宁、内蒙古和山西五个产区共 25 家贸易商进行调研统计，

对后期市场看涨占比为 80%，主要是因为粮源逐渐减少，2022 年预期种植面积减少，新季高粱零星采购，开秤价格偏高。下游需求缺口仍存在。

对后市看震荡占比为 20%，毛粮收购价格持续上涨，而目前下游需求不旺，主要担心短期高粱小幅回落。另外新季高粱质量较 2021 年略差。

## 第五章 高粱影响因素分析



### 影响因素分析：

**产量：**2022 年高粱产量较低，利好市场

**库存：**贸易商库存偏低，收购成本支撑利好后市；

**需求：**下游酿造需求一般，小幅利空市场；

**进口：**进口高粱价格上涨，小幅利好市场；

**成本：**化肥价格上涨，对新季高粱价格小幅支撑；

天气：酿造企业陆续开工，弱势利好市场；

物流：东北局部产区受新冠疫情影响，物流受阻，弱势利空市场；

相关产品：玉米价格高位震荡，弱势利好市场；

总结：高粱价格平稳运行。

#### 影响因素及影响力值说明

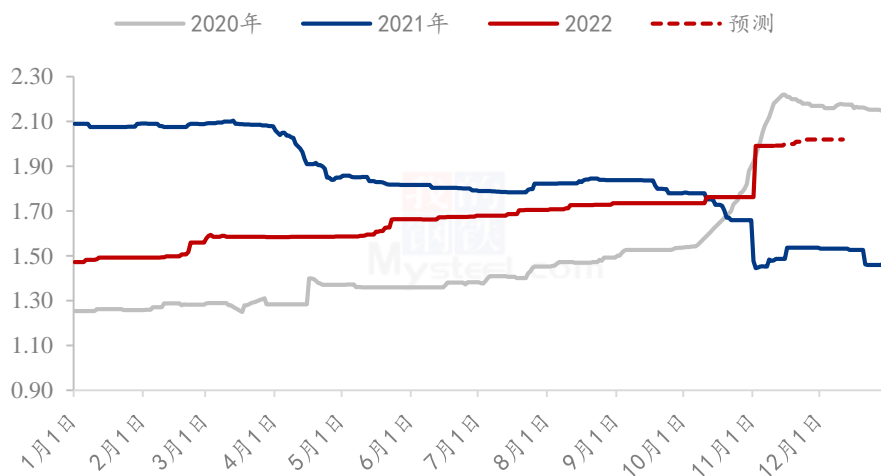
5	重大利好	-5	重大利空
4	明显利好	-4	明显利空
3	一般利好	-3	一般利空
2	小幅利好	-2	小幅利空
1	弱势利好	-1	弱势利空

注：以对价格的影响力确定利好利空因素，该因素的影响力指标是通过与市场人士充分沟通后结合市场客观情况进行的综合数值判定。

## 第六章 高粱后市预测

11月中下旬将迎来传统的出货旺季，贸易商对后期市场较为看好，预计短期高粱市场价格稳中偏强运行，后期仍需关注酒厂招标情况。

(2020年-2022年) 国产高粱价格走势(元/斤)



注：自2021年11月1日起，图中高粱价格替换为新季高粱价格

数据来源：钢联数据

图 6 2022 年高粱价格预测走势图

资讯编辑：姜丽 0533-7026628

资讯监督：王涛 0533-7026866

资讯投诉：陈杰 021-26093100