

柠檬酸市场

周度报告

(2022.11.17-2022.11.24)



Mysteel 农产品

编辑：邹雨微

电话：05337026865

邮箱：zouyuwei@mysteel.com

柠檬酸市场周度报告

(2022. 11. 17-2022. 11. 24)

研究方法及标准

报告中的数据皆为本机构自有的调研数据，我们通过与市场业内人士的电话交流、在线交流、实地调研等方式对报告中数据进行验证和修正，以力求真实的反馈市场情况，并给出相应的结论，为客户的决策提供必要的帮助和参考。

报告可信度及声明

Mysteel 农产品力求以最详实的信息为客户提供指导与帮助，但对于据此报告做出的任何商业决策可能产生的风险，本机构不承担任何法律责任。

目 录

柠檬酸市场周度报告	- 2 -
本周核心观点	- 1 -
第一章 本周柠檬酸基本面概述	- 1 -
第二章 柠檬酸市场行情回顾	- 1 -
第三章 柠檬酸供应分析	- 2 -
第四章 柠檬酸厂家利润	- 3 -
第五章 相关产品分析	- 4 -
第六章 柠檬酸心态调研	- 5 -
第七章 柠檬酸后市影响因素分析	- 6 -
第八章 柠檬酸行情展望	- 7 -

本周核心观点

本周，柠檬酸市场延续弱势局面。供应方面，柠檬酸行业开工负荷率稍下调，库存水平尚可。需求方面，下游需求延续偏弱走势。国内下游及贸易商拿货谨慎，按需采买，随销随补，市场交投活跃度低。国外市场需求放量稍有增加。价格方面，本周柠檬酸价格依旧延续偏弱走势。部分贸易商尚有一定库存压力，出货积极性高，选择降价出售。预计下周柠檬酸市场价格或延续偏弱走势。

第一章 本周柠檬酸基本面概述

表 1 柠檬酸供需一览表

类别	本周	上周	涨跌	
柠檬酸企业开机率	68%	70%	-2%	
需求	饮料	进入淡季，饮料需求减少		
	日化	开工尚可，需求一般		
	食品	局部需求有提升，但市场整体采购较淡		
	出口	出口市场需求稍有好转。		
利润	柠檬酸（元/吨）	149.9	173.9	-61.5
价格	一水柠檬酸（元/吨）	5800	5800	-
	无水柠檬酸（元/吨）	6300	6300	-

数据来源：钢联数据

第二章 柠檬酸价格分析

本周，柠檬酸市场价格延续稳定态势运行，截至本周四，食品级一水柠檬酸主流成交价 5800-7500 元/吨，较上周持平，食品级无水柠檬酸主流成交价 6300-8000 元/吨，较上周持平。

本周，柠檬酸现货市场价格弱势运行为主，国内市场需求持续低迷，上游厂家出货积极，下游客户采购积极性不高，拿货谨慎，按需采买。市场竞争激烈，市场价格明稳暗降。现阶段，原料价格高位对柠檬酸价格有一定底部支撑。叠加出口情况稍有好转，预计下周柠檬酸市场价格或延续弱稳态势运行。

2021年-2022年柠檬酸出厂价格走势（元/吨）

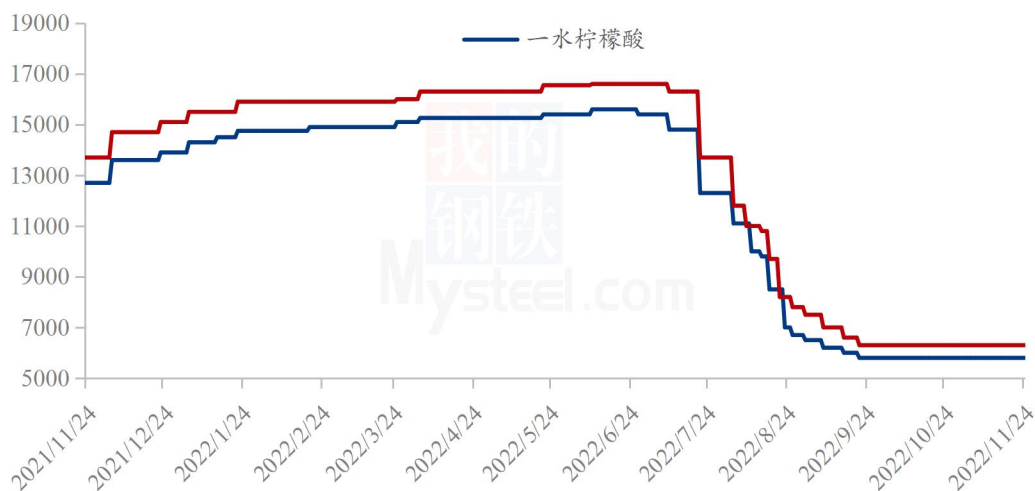


图 1 2021-2022 年柠檬酸价格走势

数据来源：钢联数据

第三章 柠檬酸供应分析

柠檬酸企业开机率变化

据钢联监测数据显示，本周，柠檬酸行业开机率为 68%，较上周下降 2%。



图 2 2021-2022 年柠檬酸行业开工走势图

数据来源：钢联数据

第四章 柠檬酸厂家利润

据钢联监测数据显示，山东某玉米深加工企业收购周度均价参考 3085 元/吨，较上周上涨 45 元/吨，山东市场硫酸周度均价参考 175 元/吨，较上周下降 30 元/吨。柠檬酸周平均生产成本 6292 元/吨。本周，食品级一水柠檬酸均价参考 5800 元/吨；副产品方面，本周蛋白 24%、脂肪 10%的柠檬酸渣合同均价参考 3250 元/吨，较上周持平；综合本周各相关产品变动情况，对冲完副产品，统计所得本周柠檬酸行业利润为 88.4 元/吨，盈利较上周缩减 61.5 元/吨。（柠檬酸生产成本照 1 吨柠檬酸需要消耗 1.7 吨玉米计算。原料价格采取就高原则）

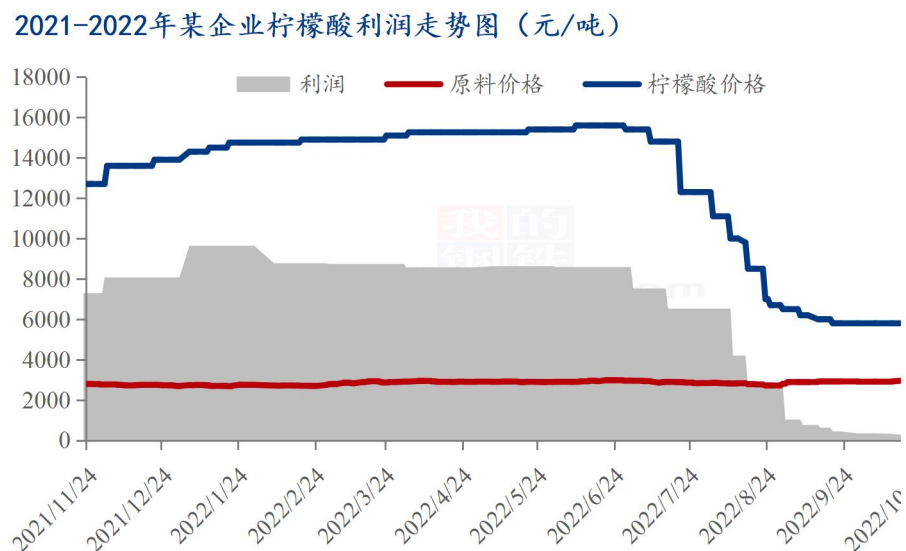


图 3 2021-2022 年柠檬酸利润走势图

数据来源：钢联数据

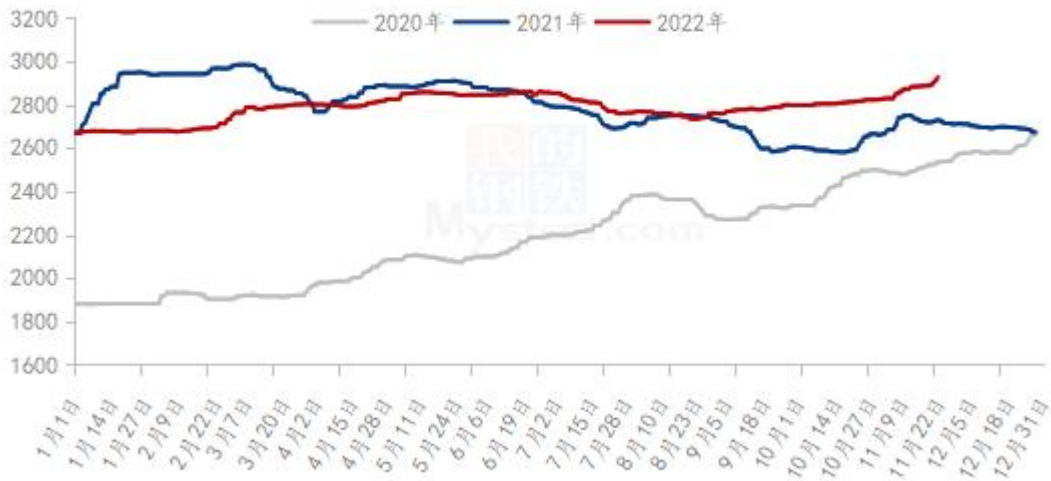
第五章 相关产品分析

表 2 玉米淀粉供应一览

类别	本周	上周	涨跌
玉米价格 (元/吨)	2899	2879	20

本周全国玉米均价 2899 元/吨，较上周上涨 20 元/吨，涨幅 0.69%。全国玉米市场普遍上涨，下游节前补库需求开始释放，玉米价格受支撑。东北地区深加工连续涨价强化农户惜售情绪，农户无心理价位，持粮观望，另外东北气温偏高，不利于脱粒，也影响基层上量节奏。烘干塔干粮库存有限，期末结转库存低，渠道库存调节作用有限，供应整体偏紧。随着价格上涨，虽然多数烘干塔贸易收购和大型粮贸企业代储收购等停止，但对市场利空影响有限，看涨情绪高涨。华北地区深加工门前到货量偏低，为促进到货量部分深加工企业玉米收购价格突破 3000 元/吨。销区到货成本高，期货上涨，贸易商报价坚挺，下游谨慎补库。

2020-2022年全国玉米均价走势 (元/吨)



数据来源：钢联数据

图 4 2020-2022 年全国玉米均价走势

第六章 柠檬酸心态调研

柠檬酸生产企业心态调研

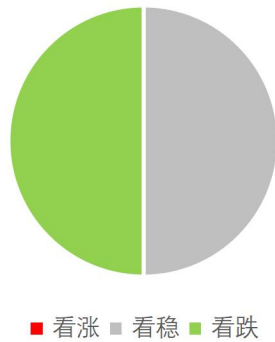


图 5 柠檬酸生产厂家心态分析

调研市场 4 家生产企业，其中 50% 看稳，50% 看跌。看稳主要是柠檬酸价格低于成本线，生产厂家处于亏损转态，有一定挺价心态。叠加出口需求较稍有好转。看跌主要是需求持续偏弱，下游及贸易商心态消极，拿货谨慎，市场交投活跃度低。

柠檬酸贸易商心态调研

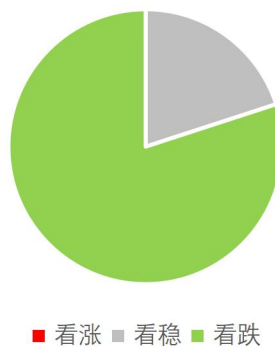


图 6 柠檬酸贸易商心态分析

调研市场 20 家贸易商，其中 80% 看跌，20% 看稳。看跌主要是下游需求低迷，贸易商出货积极性高，市场利好难寻。看稳主要是因为生产厂家成本偏高或挺价意向强烈。

数据来源：钢联数据

第七章 柠檬酸后市影响因素分析



图 7 柠檬酸后市影响因素分析

数据来源：钢联数据

影响因素分析：

开工：开工率维持高位，利空价格；反之则利好。

产量：产量增加，利空后市；反之则利好。

库存：库存水平略高，利空后市；反之则利好。

需求：下游减产，需求低迷，利空价格；反之则利好。

成本：成本高企，对价格支撑明显，利好价格；反之则利空。

出口：出口订单稳定，后市利好；反之则利空。

影响因素及影响力值说明

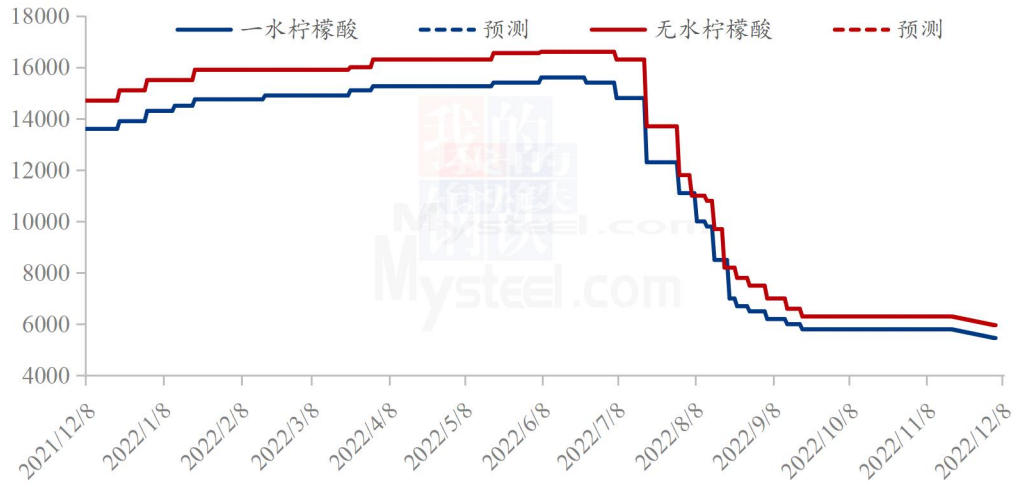
5	重大利好	-5	重大利空
4	明显利好	-4	明显利空
3	一般利好	-3	一般利空
2	小幅利好	-2	小幅利空
1	弱势利好	-1	弱势利空

注：以对价格的影响力确定利好利空因素，该因素的影响力指标是通过与市场人士充分沟通后结合市场客观情况进行的综合数值判定。

第八章 柠檬酸行情展望

目前，从供应端来看，行业开工率稍有下滑，上游供应量小幅减少，但整体供应依旧偏多。从需求端来看，外贸签单情况较前期稍有好转，国外客户一般会选择在圣诞节前备货，后期或将一定程度上对柠檬酸行业带来利好支撑。但国内市场需求持续低迷，下游及贸易商拿货积极性低。利空偏多，利好支撑不足，预计下周柠檬酸市场价格弱势运行。

柠檬酸价格走势预测图（元/吨）



注：图中虚线部分为未来两周该产品的价格走势预测。

图 8 柠檬酸价格走势预测图

数据来源：钢联数据

资讯编辑：邹雨微 0533-7026865

资讯监督：王 涛 0533-7026866

资讯投诉：陈 杰 021-26093100