

小麦市场

周度报告

(2023.1.12-2023.1.19)



Mysteel 农产品

编辑：吕凤阳 魏锦伟

电话：0533-7026558

邮箱：lvfengyang@mysteel.com

小麦市场周度报告

(2023. 1. 12 -2023. 1. 19)

研究方法及标准

报告中的数据皆为本机构自有的调研数据，我们通过与市场业内人士的电话交流、在线交流、实地调研等方式对报告中数据进行验证和修正，以力求真实的反馈市场情况，并给出相应的结论，为客户的决策提供必要的帮助和参考。

报告可信度及声明

Mysteel 农产品力求以最详实的信息为客户提供指导与帮助，但对于据此报告做出的任何商业决策可能产生的风险，本机构不承担任何法律责任。

目 录

小麦市场周度报告.....	- 2 -
本周核心观点.....	- 1 -
第一章 本周小麦基本面概述	- 1 -
第二章 本周小麦市场行情回顾	- 1 -
2.1 小麦现货市场行情分析.....	- 1 -
2.2 小麦期货走势分析.....	- 2 -
第三章 国内小麦供需格局分析	- 3 -
3.1 国家政策性小麦成交情况.....	- 3 -
3.2 面粉厂家开工情况分析.....	- 4 -
3.3 面粉厂家利润情况分析.....	- 5 -
第四章 小麦下游及相关产品分析	- 6 -
4.1 中小型企业面粉行情分析.....	- 6 -
4.2 麸皮市场分析.....	- 6 -
4.3 次粉市场分析.....	- 7 -
4.4 标粉市场分析.....	- 8 -
第五章 关联产品分析.....	- 8 -

5.1 玉米行情分析.....	- 8 -
5.2 玉麦价格对比.....	- 9 -
第六章 心态解读.....	- 10 -
第七章 小麦后市影响因素分析.....	- 11 -
第八章 后期预判.....	- 12 -

本周核心观点

本周小麦市场价格平稳运行，市场购销清淡。临近春节，制粉企业陆续放假停机，小麦收购积极性不高。粮商出货积极性一般，市场粮源流通稀少，市场购销转淡，价格无明显波动。预计下周市场购销暂停，小麦价格维持稳定。

第一章 本周小麦基本面概述

	类别	本周	上周	涨跌
需求	制粉企业开工率	0%	31.8%	-31.8%
	主产区小麦价格（元/吨）	3217	3214	0.09%
价格	主产区面粉价格（元/吨）	3684	3686	-0.05%
	主产区标粉价格（元/吨）	3423	3424	-0.03%
	主产区次粉价格（元/吨）	2918	2916	0.07%
	主产区麸皮价格（元/吨）	2658	2636	0.83%
	玉米小麦价差（元/吨）	329	327	2
其他	托市小麦拍卖高成交高溢价			

第二章 本周小麦市场行情回顾

2.1 小麦现货市场行情分析

截至本周（2023年1月13日-1月19日）全国小麦市场均价在3217元/吨，较上周（2023年1月6日-2023年1月12日）3214元/吨，上涨3元/吨，涨幅0.09%。

本周小麦市场价格平稳运行，市场购销清淡。临近春节，制粉企业陆续放假停机，小麦收购积极性不高。粮商出货积极性一般，市场粮源流通稀少，市场购销转淡，价格无明显波动。预计下周市场购销暂停，小麦价格维持稳定。

2021年-2023年主产区小麦价格走势图（元/吨）

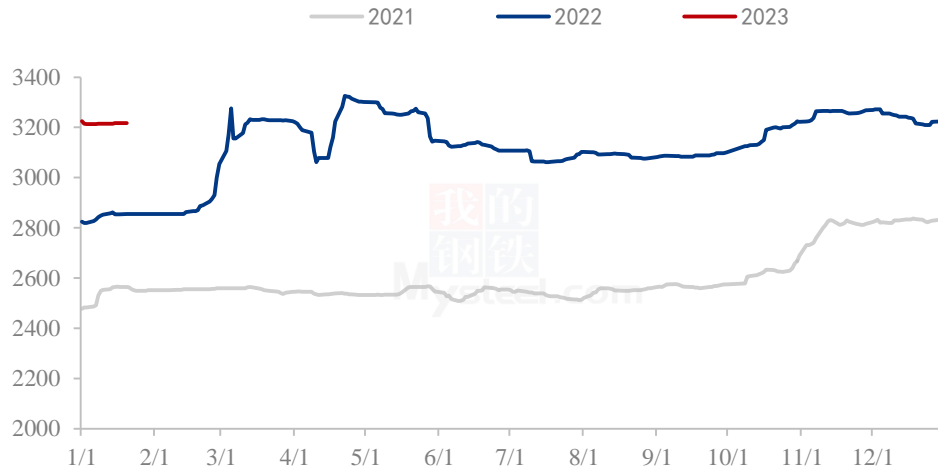


图 1 2021-2023 年主产区小麦价格走势图

数据来源：钢联数据

2.2 小麦期货走势分析

本周郑商所小麦期货主力合约（WH2303）交易惨淡，鲜有成交。基本面看，本周优质小麦市场价格平稳运行。临近春节，市场购销转淡，企业陆续停工放假，小麦采购积极性减弱。粮商出货积极性一般，市场价格维持稳定。截至本周四（1月19日），郑商所小麦期货主力（WH2303）无成交。

2021年-2023年郑州强麦期货价格走势（元/吨）



图 2 郑州强麦期货价格走势

数据来源：钢联数据

本周三（1月18日）CBOT小麦3月合约收于742.5美分/蒲式耳，较上周三（1月11日）740美分/蒲式耳上涨2.5美分/蒲式耳，涨幅0.34%。周三芝加哥期货交易所（CBOT）软红冬小麦期货收盘下跌，其中基准期约收低1.2%，因为多头平仓抛售。

2021年-2023年美国强麦期货价格走势（美分/蒲式耳）



图 3 美国强麦期货价格走势

数据来源：钢联数据

第三章 国内小麦供需格局分析

3.1 国家政策性小麦成交情况

1月18日国家临时存储小麦竞拍结果如下：

最低收购价、国家临储小麦，共计投放小麦约14万吨，全部成交。最高成交价3140元/吨，最低成交价2540元/吨，成交均价2961.27元/吨。其中，河南投放小麦8.9582万吨，成交8.9582万吨，成交率100%，最高成交价3020，最低价2910，成交均价2939.45元/吨。

河北投放小麦0.6697万吨，成交0.6697万吨，成交率100%，最高成交价3110，最低价3100，成交均价3104.51元/吨。

陕西投放小麦0.42万吨，成交0.42万吨，成交率100%，最高成交价3090，最低

价 2560，成交均价 3047 元/吨。

新疆，共计投放 4 万吨小麦，全部成交。最高成交价 3090 元/吨，最低成交价 2560 元/吨，成交均价 3047 元/吨。

2021年-2023年临储小麦竞拍成交情况

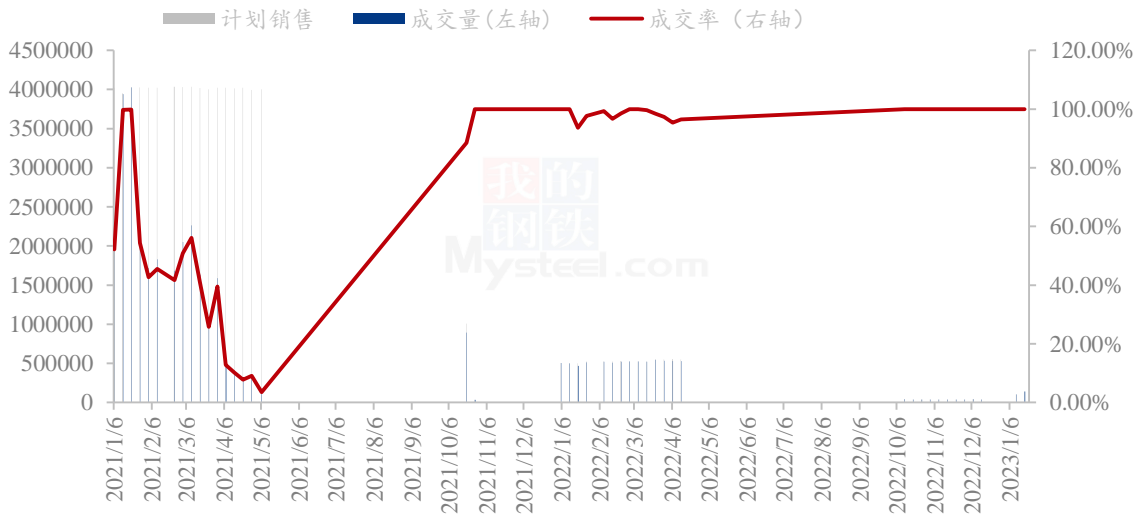


图 4 国内临储小麦竞拍情况

数据来源：钢联数据

3.2 面粉厂家开工情况分析

本周主产区河北、山东、河南、安徽、江苏中小企业开机率分别在 0%、0%、0%、0%、0%，平均开机率 0%，较上周下降 31.8%，较去年下降 20.4%。本周中小制粉企业陆续放假停机，市场购销转淡。今年春节等节日对面粉需求提振作用不明显，企业面粉库存消耗缓慢，停机时间较往年有所提前。预计下周市场购销暂停，企业处于停机状态，关注企业放假时间安排。

主产区中小制粉企业开机率情况						
地区	河北	山东	河南	安徽	江苏	平均
2023/1/19	0%	0%	0%	0%	0%	0%
环比上周	-32%	-34%	-33%	-30%	-30%	-31.8%
同比去年	-23%	-20%	-21%	-20%	-18%	-20.4%

2021年-2023年中小面粉企业开机情况

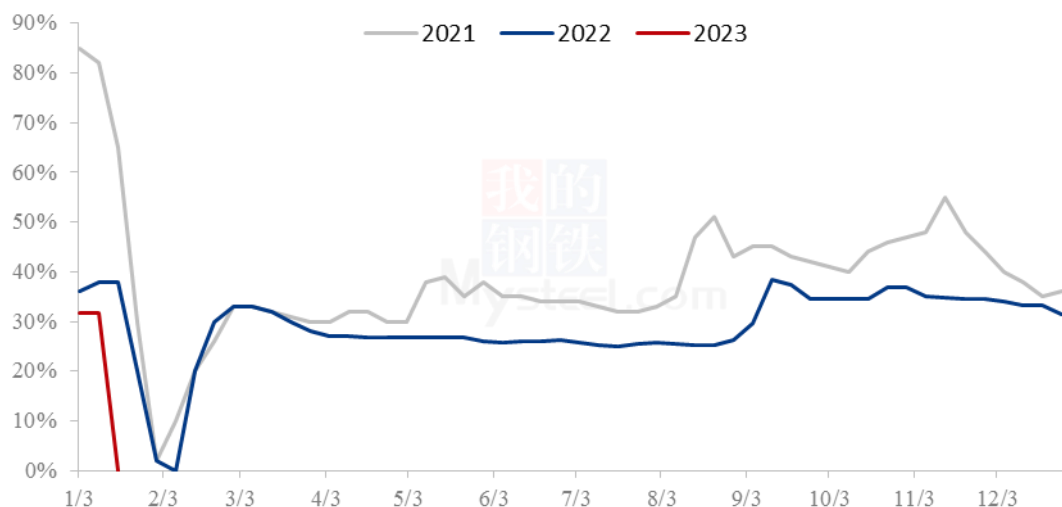


图 5 中小型面粉企业开工动态

数据来源：钢联数据

3.3 面粉厂家利润情况分析

截至1月19日，中小面粉企业本周平均利润79元/吨，较上周下跌4元/吨，同比去年下跌64元/吨。本周制粉企业利润基本保持平稳。春节临近，面粉市场需求仍未好转，企业走货缓慢价格难以上涨。副产品下游需求一般，拿货满足刚需为主，价格维持高位，支撑企业微薄利润。下周春节，制粉企业陆续停工利润无变化。

2021年-2023年加工利润（元/吨）



图 6 中小型面粉企业利润情况

数据来源：钢联数据

第四章 小麦下游及相关产品分析

4.1 中小型企业面粉行情分析

截至 1 月 19 日，本周主产区特精粉（30 粉）均价 3684 元/吨，较上周下跌 0.05%，同比去年上涨 5.86%。本周制粉企业面粉价格维持稳定，市场购销清淡。临近春节，制粉企业陆续停工，面粉出货消耗库存为主，下游经销商前期备货充足，本周滚动补库为主，终端需求表现平稳，价格无明显波动。预计下周市场购销平稳，价格无明显波动。

2021年-2023年全国30、60粉价格走势图（元/吨）

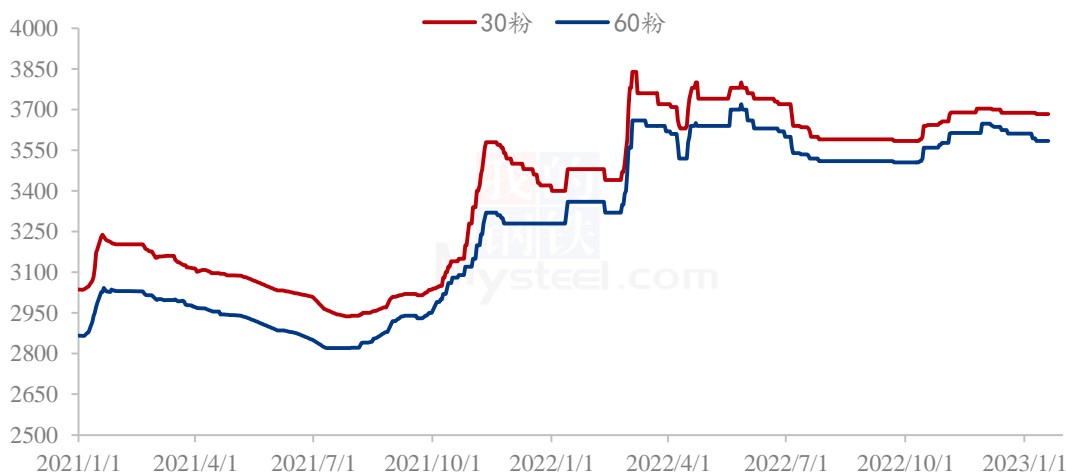


图 7 中小型企业面粉价格走势图

数据来源：钢联数据

4.2 麸皮市场分析

截至 1 月 19 日，本周主产区混合麸皮均价 2658 元/吨，环比上周上涨 0.83%，同比上涨 23.86%。本周麸皮市场价格高位运行。临近春节，制粉企业陆续停工，处理前期产品库存为主，市场供应趋紧。下游企业节前集中补库，市场购销相对积极，供需博弈下麸皮价格维持高位，局部偏强运行。预计近期麸皮市场价格高位维稳。

2021年-2023年主产区麸皮价格走势（元/吨）

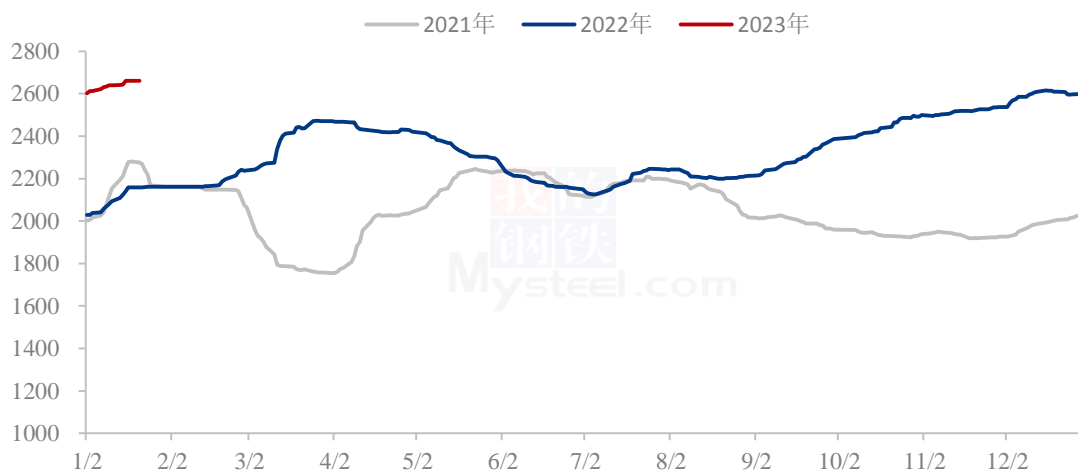


图 8 全国麸皮均价走势图

数据来源：钢联数据

4.3 次粉市场分析

截至1月19日，本周主产区次粉均价2918元/吨，较上周上涨0.07%，同比去年上涨18.57%。本周次粉市场价格平稳运行。制粉企业陆续停工，次粉无库存，市场购销基本停滞，价格无明显波动。预计下周次粉市场价格维持稳定。3.0-3.5灰分次粉主流报价2880-2980元/吨。

2021年-2023年全国次粉均价走势图（元/吨）

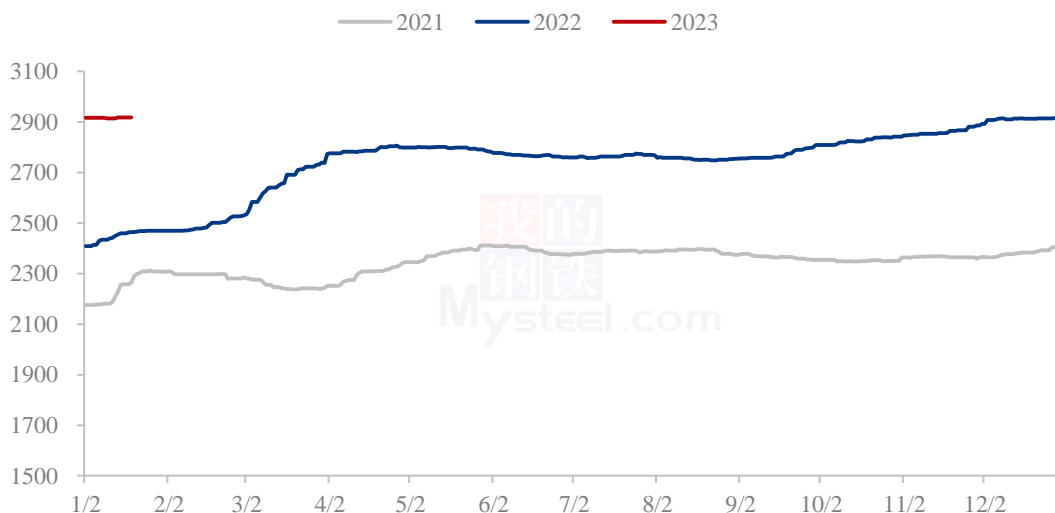


图 9 全国次粉均价走势图

数据来源：钢联数据

4.4 标粉市场分析

截至 1 月 19 日，本周主产区标粉均价 3423 元/吨，较上周下跌 0.03%，同比去年上涨 15.37%。本周标粉市场主流价格稳定，局部弱势调整。冬季标粉下游市场需求不旺，节前经销商基本停止备货，市场购销清淡。部分企业窄幅下调标粉价格，促进出货。预计近期标粉市场价格暂稳。1.2-1.5 灰分标粉主流报价 3360-3420 元/吨。

2021年-2023年全国标粉均价走势图（元/吨）

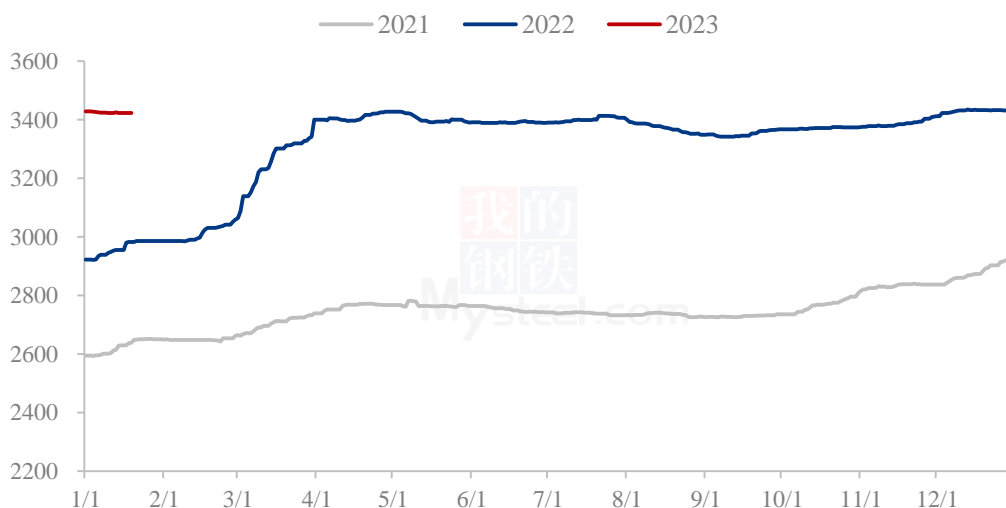


图 10 全国标粉均价走势图

数据来源：钢联数据

第五章 关联产品分析

5.1 玉米行情分析

本周玉米周度均价为 2888 元/吨，较上周价格维持稳定。本周东北地区玉米价格弱稳运行。产区气温偏高，农户出粮相对积极，粮点仍然不建库存，赶在春节前出货，局部市场仍有上量，本地深加工企业收购积极性有限，个别收购企业下调价格。华北售粮压力不大，市场购销维持相对平衡，价格变动幅度有限。销区市场下游饲料企业节前备货基本完成，本周饲料企业执行前期订单到货，库存整体变化不大。临近春节，市场购销活动清淡，观望情绪强。

2021-2023年全国玉米均价走势（元/吨）

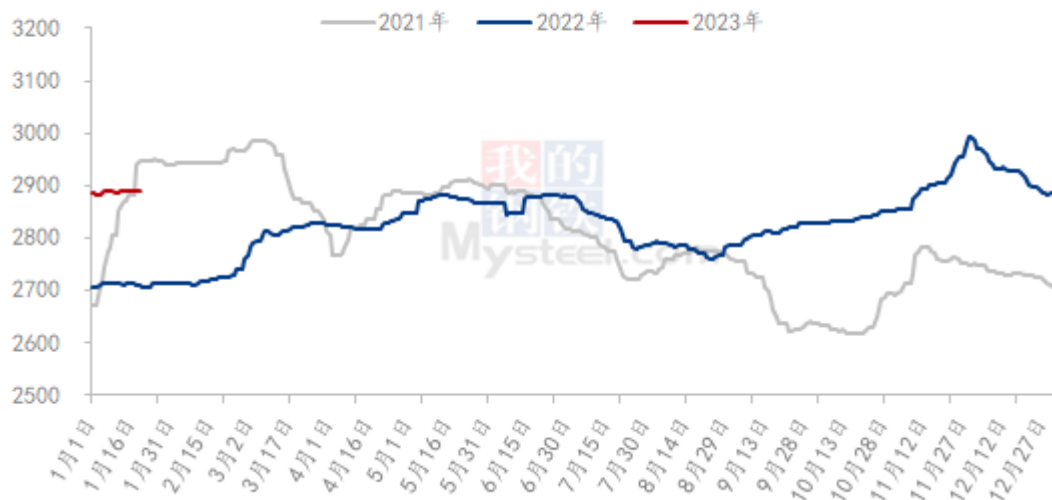


图 11 全国玉米均价走势图

数据来源：钢联数据

5.2 玉米价格对比

截至1月19日，本周玉米小麦价差均价329元/吨，较上周上涨2元/吨。本周玉米小麦价差维持稳定。临近春节，市场购销转淡，粮商出货积极性放缓，下游企业按需采购；玉米、小麦价差维持平稳运行态势，价差无明显波动。预计下周市场购销暂停，价格维持稳定。

玉米小麦价差走势图（元/吨）

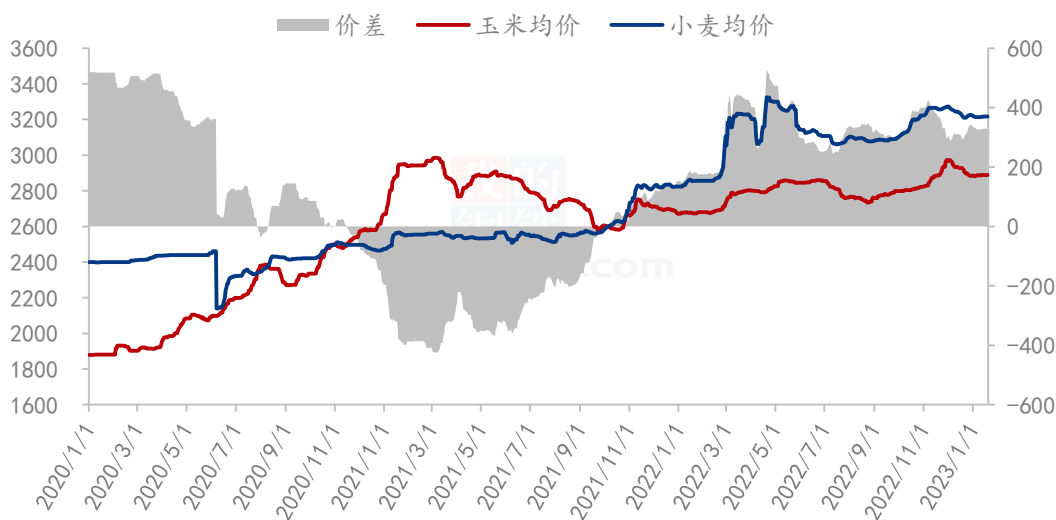


图 12 玉米小麦价差走势图

数据来源：钢联数据

第六章 心态解读

本周 Mysteel 农产品统计了 220 个样本点对下周小麦价格的预期，其中贸易商 100 位、制粉企业 120 家。统计看涨心态分别为 20%、10%；看跌心态 10%、20%；震荡心态 70%、70%。其中最大看涨心态来源于贸易商端 20%，最大看跌心态来源于制粉企业 20%。

总体观察分析图表，年底制粉企业陆续停工，小麦购销活动停滞，市场价格暂稳。

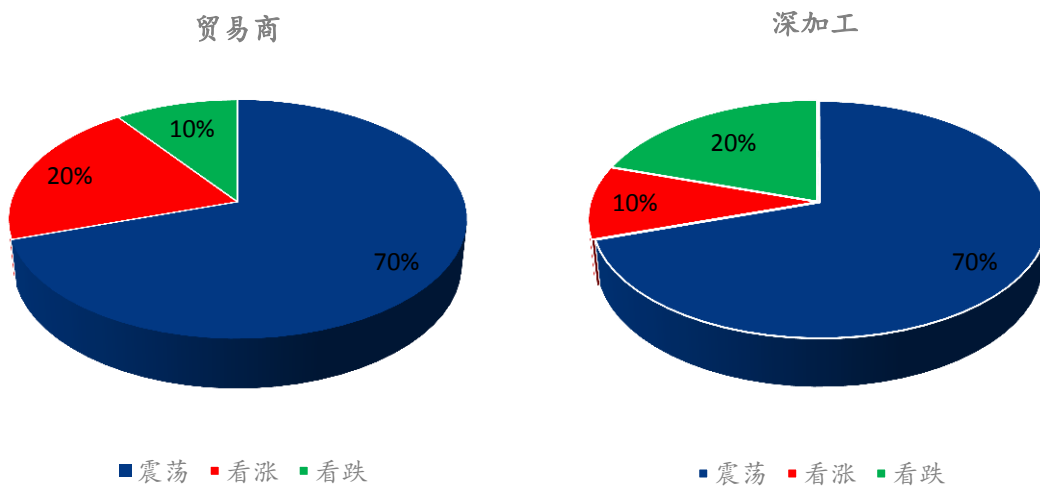


图 13 小麦后市市场心态调研图

数据来源：钢联数据

第八章 后期预判

后市预测：春节将至，市场购销接近尾声，价格维持稳定。本周临储小麦竞拍全部成交，市场观望浓厚，企业陆续停工放假，购销清淡。预计下周市场购销暂停，价格维持稳定；节后市场购销缓慢恢复，价格平稳运行为主。

市场建议：小麦毕竟是口粮，国家重视粮食安全问题，切勿过分看高，逢高获利了结，勿盲目抬价抢收，合理控制收购成本，不要过分贪心为上策。

小麦主产区市场价格预测（元/吨）



图 14 全国小麦均价走势图

数据来源：钢联数据

资讯编辑：魏锦伟 0533-7026106

资讯监督：王涛 0533-7026866

资讯投诉：陈杰 021-26093100