

柠檬酸市场

周度报告

(2023.02.16-2023.02.23)



Mysteel 农产品

编辑：邹雨微

电话：05337026865

邮箱：zouyuwei@mysteel.com

柠檬酸市场周度报告

(2023. 02. 16–2023. 02. 23)

研究方法及标准

报告中的数据皆为本机构自有的调研数据，我们通过与市场业内人士的电话交流、在线交流、实地调研等方式对报告中数据进行验证和修正，以力求真实的反馈市场情况，并给出相应的结论，为客户的决策提供必要的帮助和参考。

报告可信度及声明

Mysteel 农产品力求以最详实的信息为客户提供指导与帮助，但对于据此报告做出的任何商业决策可能产生的风险，本机构不承担任何法律责任。

目 录

柠檬酸市场周度报告.....	- 2 -
本周核心观点.....	- 1 -
第一章 本周柠檬酸基本面概述	- 1 -
第二章 柠檬酸市场行情回顾	- 1 -
第三章 柠檬酸供应分析.....	- 2 -
第四章 柠檬酸厂家利润.....	- 3 -
第五章 相关产品分析.....	- 3 -
第六章 柠檬酸心态调研.....	- 5 -
第七章 柠檬酸后市影响因素分析	- 6 -
第八章 柠檬酸行情展望.....	- 7 -

本周核心观点

本周，柠檬酸生产厂家再次上调出厂报价，但下游及贸易商基本已完成囤货。对于本周厂家调价接受度一般，心态谨慎。柠檬酸市场购销氛围转为清淡，市场交投活跃度低。行业库存逐步转移至贸易商手中，下游走货一般。上游生产厂心态积极，家预计下周柠檬酸价格暂稳运行为主，易涨难跌。

第一章 本周柠檬酸基本面概述

表 1 柠檬酸供需一览表

类别	本周	上周	涨跌	
柠檬酸企业开机率	68%	68%	-	
需求	饮料	行业淡季，饮料需求一般		
	日化	市场整体采购一般		
	食品	市场整体采购尚可		
	出口	正值传统出口旺季，需求较好		
价格	一水柠檬酸（元/吨）	8000	7600	400
	无水柠檬酸（元/吨）	8500	8100	400

数据来源：钢联数据

第二章 柠檬酸价格分析

本周，柠檬酸生产企业继续上调出厂报价，截至本周四，市场食品级一水柠檬酸主流成交价 7600-8000 元/吨，食品级无水柠檬酸价格参考 8100-8500 元/吨。

2022-2023年柠檬酸出厂价格走势（元/吨）

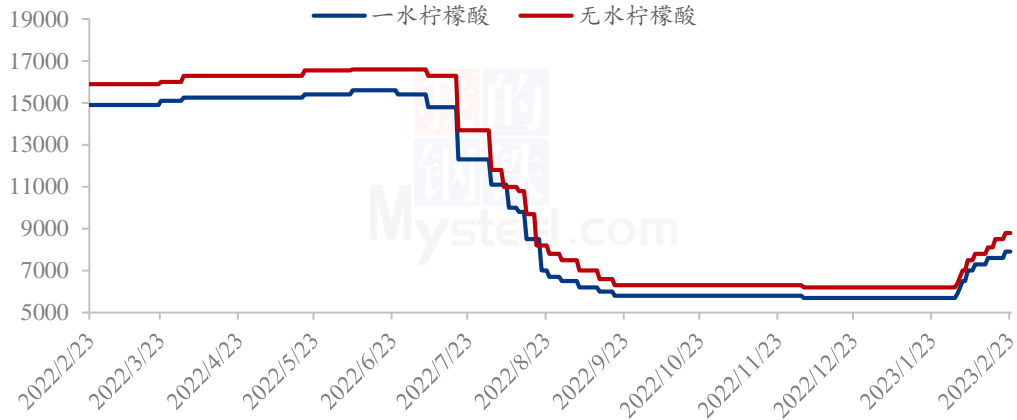


图 1 2022-2023 年柠檬酸价格走势

数据来源：钢联数据

第三章 柠檬酸供应分析

柠檬酸企业开机率变化

据钢联监测数据显示，本周，柠檬酸行业开机率为 68%。上游企业正常生产。由于柠檬酸价格不断上涨，贸易商签单积极，拿货量提升，上游厂家供应偏紧，后期柠檬酸行业开机率或有提升。

柠檬酸行业开机率走势图

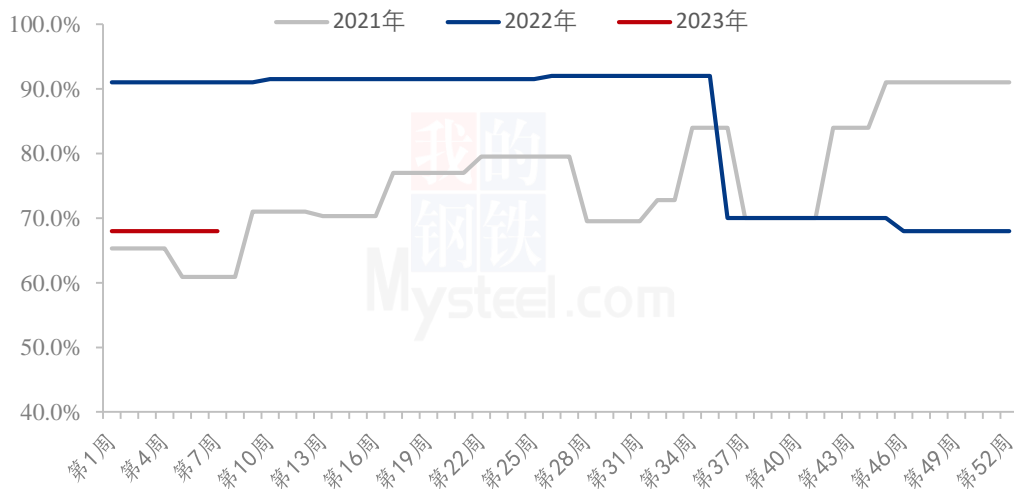


图 2 2021-2023 年柠檬酸行业开工走势图

数据来源：钢联数据

第四章 柠檬酸厂家利润

据钢联监测数据显示，[山东](#)某玉米深加工企业收购周度价格参考 2980 元/吨，较上周下跌 10 元/吨，降幅 0.67%。山东市场硫酸周度均价参考 250 元/吨，较上周上涨 20 元/吨，涨幅 8.7%。柠檬酸周平均生产成本约为 6191 元/吨，较上周下降 24 元/吨。本周，食品级一水柠檬酸均价参考 7600 元/吨；副产品方面，本月蛋白 24%、脂肪 10% 的柠檬酸渣合同均价参考 2850 元/吨，较上周下调 50 元/吨；综合本周各相关产品变动情况，对冲完副产品，统计所得本周柠檬酸行业利润约为 1926.8 元/吨。（柠檬酸生产成本照 1 吨柠檬酸需要消耗 1.7 吨玉米计算）

2022-2023 年某企业柠檬酸利润走势图（元/吨）

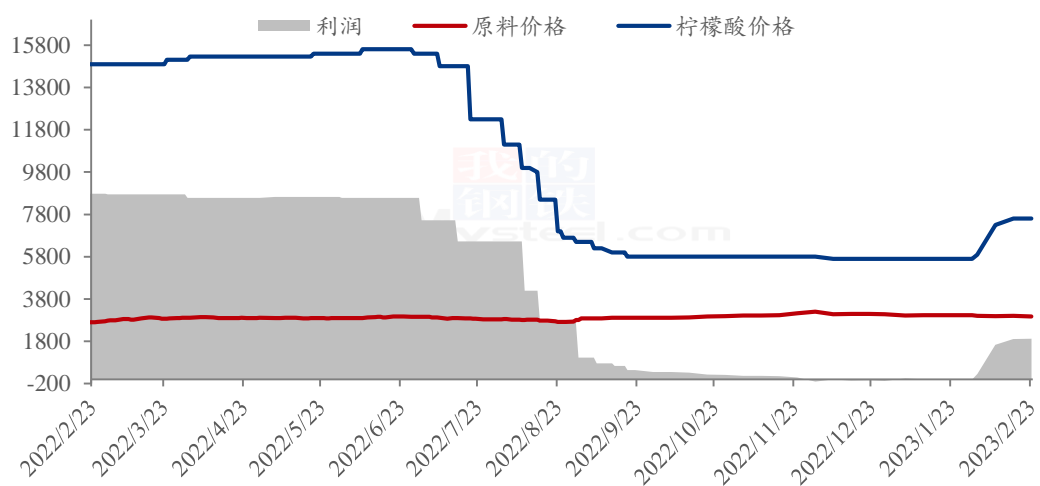


图 3 2022-2023 年柠檬酸利润走势图

数据来源：钢联数据

第五章 相关产品分析

5.1 玉米市场分析

表 2 玉米价格一览

类别	本周	上周	涨跌
----	----	----	----

玉米价格 (元/吨)	2886	2886	-
------------	------	------	---

本周全国玉米价格以稳为主，局部地区有所涨跌。其中，东北地区玉米价格大体稳定，华北地区玉米价格震荡偏弱运行，南方销区玉米价格稳中有涨。本周东北产区基层玉米上量稳定，未有明显惜售情绪，贸易商有序出粮，市场供需维持动态平衡。但市场建库意愿不强，多数收购主体维持刚需采购。华北地区深加工企业厂门到货量充足，用粮企业压价控量收购。但价格下跌后，玉米上量开始下降。南方销区市场东北玉米跟随到货成本稳中上行，饲料企业仍有一定建库需求，部分企业采购积极性有所上升。近期市场仍然主要关注产区基层玉米上量情况，市场看涨信心有所升温，但多数收购主体采购仍然谨慎，玉米报价跟随到货量调整。整体而言，预计下周玉米价格维持窄幅震荡运行，随着基层粮源持续减少，玉米价格有部分上行空间。

2021-2023年全国玉米均价走势 (元/吨)

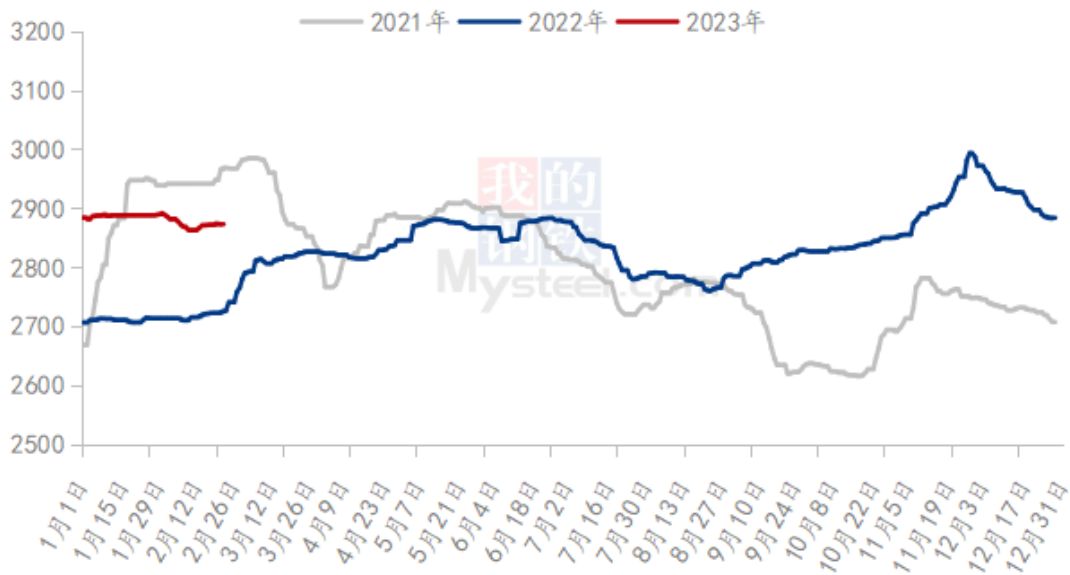


图 4 2020-2023 年全国玉米均价走势

数据来源：钢联数据

第六章 柠檬酸心态调研

柠檬酸生产企业心态调研

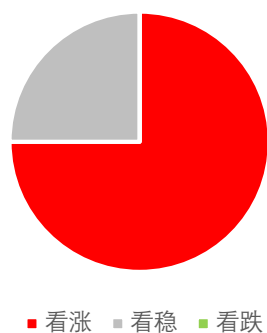


图 5 柠檬酸生产厂家心态分析

调研市场 4 家生产企业，其中 80% 看涨，20% 看稳。看涨主要是上游生产企业为释放成本压力上调报价，刺激下游需求，贸易商及下游拿货积极性高，厂家无库存压力，继续上调价格的可能性更大。

柠檬酸贸易商心态调研

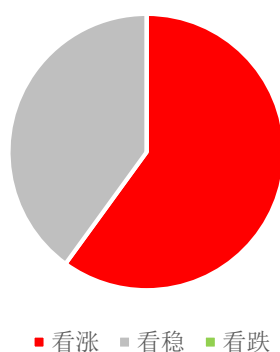


图 6 柠檬酸贸易商心态分析

调研市场 10 家贸易商，其中 60% 看稳，40% 看涨。看稳主要是柠檬酸下游需求放量未见明显增加，观望为主。看涨主要是前期贸易商积极建仓补库，市场上涨信号释放充足，短期内价格易涨难跌。

第七章 柠檬酸后市影响因素分析



图 7 柠檬酸后市影响因素分析

数据来源：钢联数据

影响因素分析：

开工：开工率维持高位，利空价格；反之则利好。

产量：产量增加，利空后市；反之则利好。

库存：库存水平略高，利空后市；反之则利好。

需求：下游减产，需求低迷，利空价格；反之则利好。

成本：成本高企，对价格支撑明显，利好价格；反之则利空。

出口：出口订单稳定，后市利好；反之则利空。

影响因素及影响力值说明

5	重大利好	-5	重大利空
4	明显利好	-4	明显利空
3	一般利好	-3	一般利空
2	小幅利好	-2	小幅利空

1	弱势利好	-1	弱势利空
注：以对价格的影响力确定利好利空因素，该因素的影响力指标是通过与市场人士充分沟通后结合市场客观情况进行的综合数值判定。			

第八章 柠檬酸行情展望

从供应端来看，行业库存逐步转移到贸易商手中，上游企业库存压力缓解，正常生产，上游生产厂家心态积极。从需求端来看，前期柠檬酸价格不断上涨，贸易商基本完成囤货。上游生产厂家上调报价，贸易商及下游拿货积极性较前期降低，下游需求放缓。预计后期柠檬酸价格延续暂稳态势运行，易涨难跌。

柠檬酸价格走势预测图（元/吨）

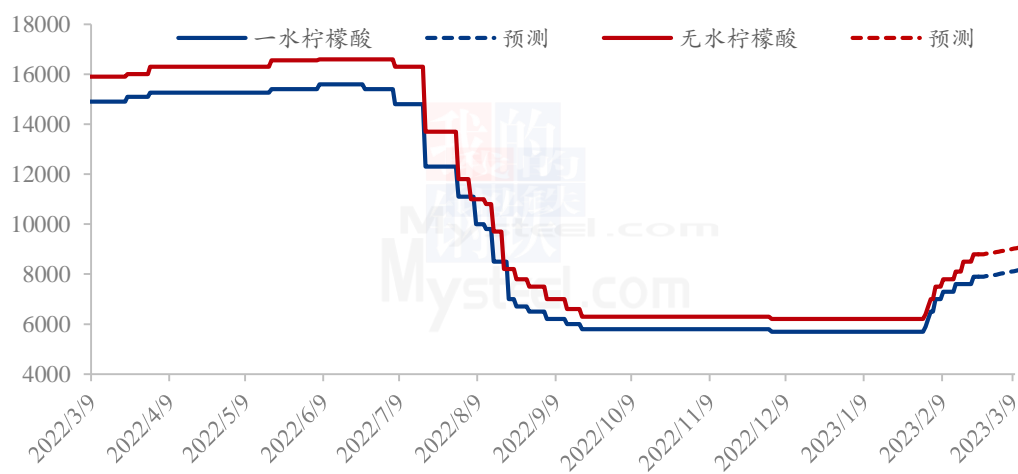


图 8 柠檬酸价格走势预测图

注：图中虚线部分为未来两周该产品的价格走势预测。

数据来源：钢联数据

资讯编辑：邹雨微 0533-7026865

资讯监督：王 涛 0533-7026866

资讯投诉：陈 杰 021-26093100