

# 柠檬酸市场

## 周度报告

(2023.03.02-2023.03.09)



### Mysteel 农产品

编辑：邹雨微

电话：05337026865

邮箱：zouyuwei@mysteel.com

# 柠檬酸市场周度报告

(2023. 03. 02–2023. 03. 09)

## 研究方法及标准

报告中的数据皆为本机构自有的调研数据，我们通过与市场业内人士的电话交流、在线交流、实地调研等方式对报告中数据进行验证和修正，以力求真实的反馈市场情况，并给出相应的结论，为客户的决策提供必要的帮助和参考。

## 报告可信度及声明

Mysteel 农产品力求以最详实的信息为客户提供指导与帮助，但对于据此报告做出的任何商业决策可能产生的风险，本机构不承担任何法律责任。

---

# 目 录

柠檬酸市场周度报告.....	- 2 -
本周核心观点.....	- 1 -
第一章 本周柠檬酸基本面概述 .....	- 1 -
第二章 柠檬酸市场行情回顾 .....	- 1 -
第三章 柠檬酸供应分析.....	- 2 -
第四章 柠檬酸厂家利润.....	- 3 -
第五章 相关产品分析.....	- 3 -
第六章 柠檬酸心态调研.....	- 5 -
第七章 柠檬酸后市影响因素分析 .....	- 6 -
第八章 柠檬酸行情展望.....	- 7 -



## 本周核心观点

本周，柠檬酸市场持稳运行，从价格端来看，下游及贸易商对当前价格接受度一般，柠檬酸价格持稳运行为主。从供应端来看，上游生产厂家正常生产，稳定供应，行业供应充足。从需求端来看，国内市场前期订单陆续到货，需求放缓，下游拿货量持续偏低，刚需采买。业内观望情绪较浓，购销氛围清淡。出口市场需求尚可。

## 第一章 本周柠檬酸基本面概述

表 1 柠檬酸供需一览表

类别	本周	上周	涨跌	
柠檬酸企业开机率	70%	70%	0%	
需求	饮料	行业淡季，饮料需求一般		
	日化	市场整体采购一般		
	食品	市场整体采购尚可		
	出口	正值传统出口旺季，需求较好		
价格	一水柠檬酸（元/吨）	8000	8000	-
	无水柠檬酸（元/吨）	8500	8500	-

数据来源：钢联数据

## 第二章 柠檬酸价格分析

本周，柠檬酸市场价格平稳运行，截至本周四，市场食品级一水柠檬酸主流成交价 7600-8000 元/吨，食品级无水柠檬酸价格参考 8100-8500 元/吨。

2022-2023年柠檬酸出厂价格走势（元/吨）

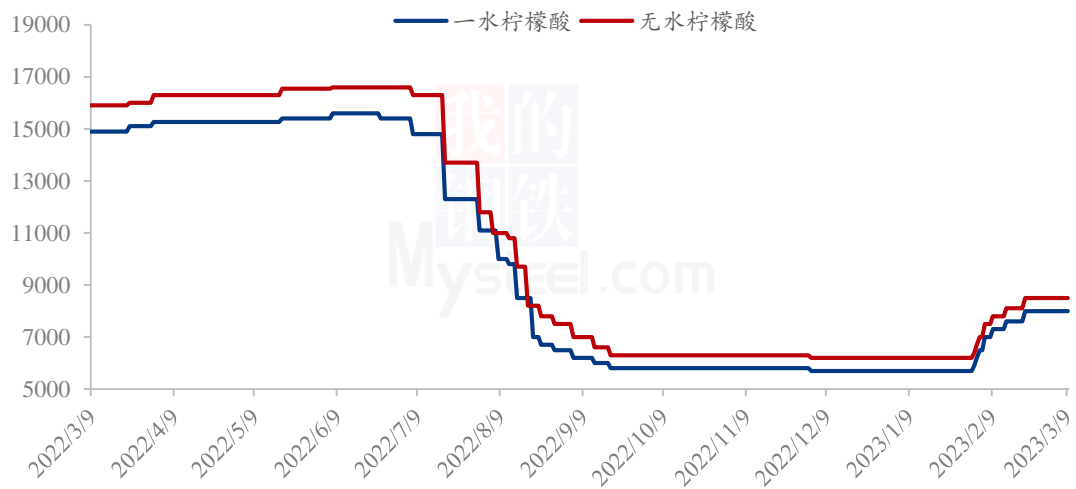


图 1 2022-2023 年柠檬酸价格走势

数据来源：钢联数据

### 第三章 柠檬酸供应分析

#### 柠檬酸企业开机率变化

据钢联监测数据显示，本周，柠檬酸行业开机率为 70%。上游企业正常生产，稳定供应。由于柠檬酸价格不断上涨，贸易商接单积极，拿货量提升，上游厂家积极生产，有序执行订单。

柠檬酸行业开机率走势图

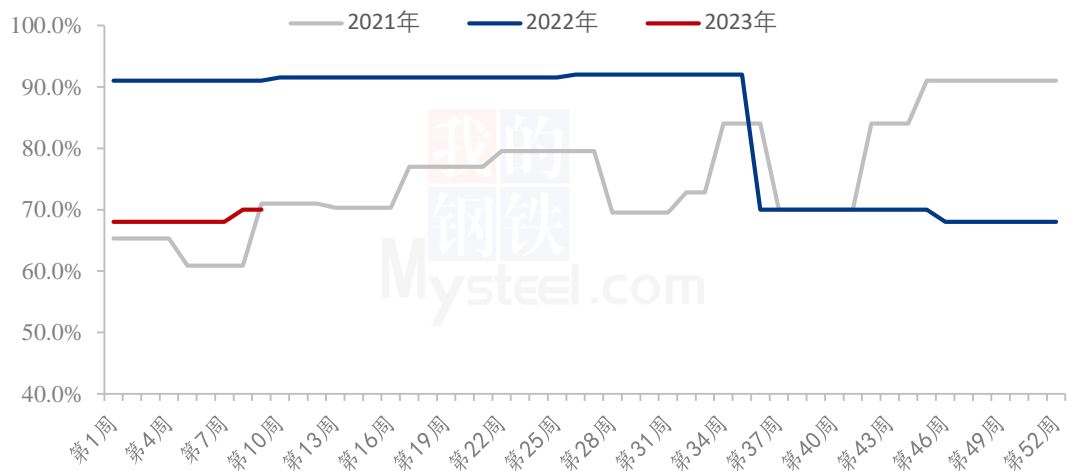


图 2 2021-2023 年柠檬酸行业开工走势图

数据来源：钢联数据

## 第四章 柠檬酸厂家利润

据钢联监测数据显示，[山东](#)某玉米深加工企业收购周度价格参考 2984 元/吨，较上周下跌 6 元/吨，降幅 0.2%。山东市场硫酸周度均价参考 280 元/吨，较上周持平。柠檬酸周平均生产成本约为 6211.8 元/吨，较上周下降 10.2 元/吨。降幅 0.16%。本周，食品级一水柠檬酸均价参考 8000 元/吨；副产品方面，本月蛋白 24%、脂肪 10%的柠檬酸渣合同均价参考 2750 元/吨，较上周下调 75 元/吨，降幅 2.65%；综合本周各相关产品变动情况，对冲完副产品，统计所得本周柠檬酸行业利润约为 2291.66 元/吨。（柠檬酸生产成本照 1 吨柠檬酸需要消耗 1.7 吨玉米计算）

2022-2023年某企业柠檬酸利润走势图（元/吨）

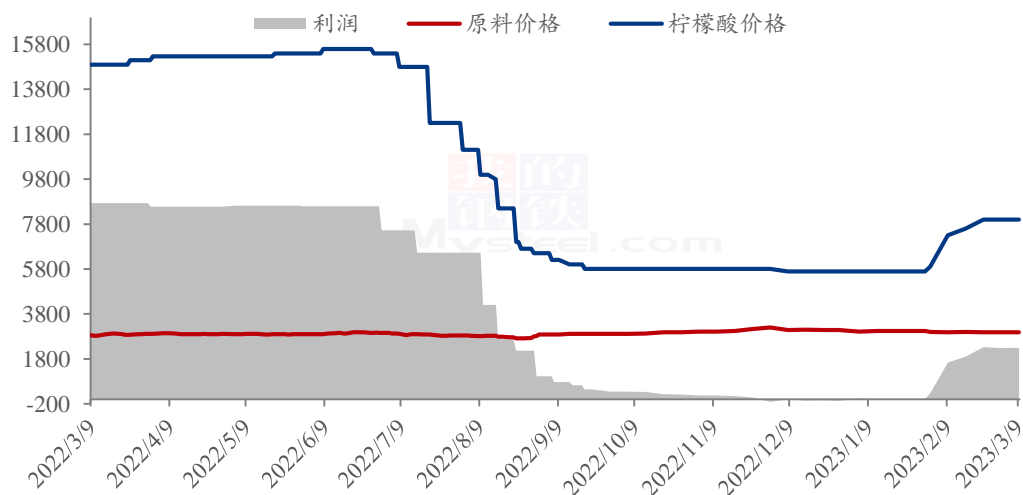


图 3 2022-2023 年柠檬酸利润走势图

数据来源：钢联数据

## 第五章 相关产品分析

### 5.1 玉米市场分析

表 2 玉米价格一览

类别	本周	上周	涨跌
玉米价格 (元/吨)	2872	2861	11

全国玉米周均价 2861 元/吨，较上周均价下跌 11 元/吨。本周东北地区玉米价格主流稳定，农户地趴粮售粮进入收尾阶段，深加工库存提升至 45-90 天，企业采购心态宽松。站台发运量较少，渠道库存被动累计。消息面暂无新题材，围绕增储收购及定向饲用稻谷拍卖。本周华北地区玉米价格先跌后涨。上周末深加工企业到货量维持高位，基层售粮尚可，企业继续压价收购，以本地货源为主，东北货源少量补充。随着价格不断探底，贸易商出货积极性减弱，企业到货减少，价格止跌反弹。销区饲料企业观望情绪强，滚动补库为主，市场有议价空间。

2021-2023年全国玉米均价走势 (元/吨)

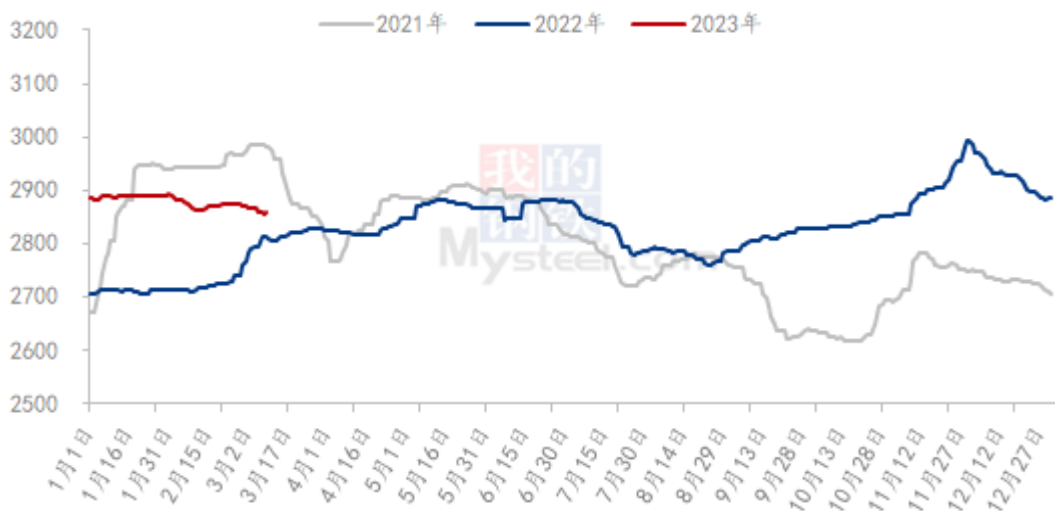


图 4 2020-2023 年全国玉米均价走势

数据来源：钢联数据

## 5.2 硫酸市场分析

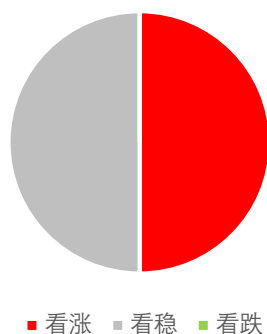
山东地区主力酸厂近期走货情况尚可，个别酸厂库存轻微上涨。终端维持刚需补进，大部分终端原料库存仍有偏高。化纤行业开荒继续提升，但复合肥春季市场进入尾声，整体开荒逐渐下滑。短期来看，市场继续盘整运行，酸价涨跌两难。山东地区 98% 冶炼酸出厂价格参考 70-220 元/吨。从供需情况来看：下周暂未闻有装置检修或恢复，预计开工维稳，预计开工在 71.8% 左右。大型酸厂陆续计划于二季度检修，目前生产基本维持现状，供应维持充裕。下游需求方面维持小幅提升，磷肥市场刚需支撑



下，开工情况预计波动不大。下游化工方面各产品行情差异，整体下游需求略有回暖之势，后续趋势维持缓慢提升。从市场情况来看：本周国内多地持稳，局部交投有所回暖。硫酸出口难有起色，牵制沿海市场。国内酸价短期或维持小幅上涨走势，预计幅度在 20-30 元/吨。

## 第六章 柠檬酸心态调研

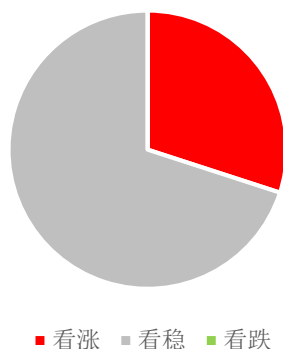
柠檬酸生产企业心态调研



调研市场 4 家生产企业，其中 50% 看涨，50% 看稳。看涨主要是上游生产企业或为释放成本压力挺价心态较强，刺激下游需求，继续提涨报价。看稳主要是下游对当前价格接受度一般，价格上涨动力不足。

图 5 柠檬酸生产厂家心态分析

柠檬酸贸易商心态调研



调研市场 10 家贸易商，其中 70% 看稳，30% 看涨。看稳主要是柠檬酸下游需求放量未见明显增加，观望为主。看涨主要是前期贸易商积极建仓补库，前期市场上涨信号释放充足。

图 6 柠檬酸贸易商心态分析

## 第七章 柠檬酸后市影响因素分析



图 7 柠檬酸后市影响因素分析

数据来源：钢联数据

### 影响因素分析：

**开工：**开工率维持高位，利空价格；反之则利好。

**产量：**产量增加，利空后市；反之则利好。

**库存：**库存水平略高，利空后市；反之则利好。

**需求：**下游减产，需求低迷，利空价格；反之则利好。

**成本：**成本高企，对价格支撑明显，利好价格；反之则利空。

**出口：**出口订单稳定，后市利好；反之则利空。

### 影响因素及影响力值说明

5	重大利好	-5	重大利空
4	明显利好	-4	明显利空
3	一般利好	-3	一般利空
2	小幅利好	-2	小幅利空
1	弱势利好	-1	弱势利空

注：以对价格的影响力确定利好利空因素，该因素的影响力指标是通过与市场人士充分沟通后结合市场客观情况进行的综合数值判定。

## 第八章 柠檬酸行情展望

从供应端来看，行业库存逐步转移到贸易商手中，上游企业库存压力缓解，正常生产，有序供应。从需求端来看，前期柠檬酸价格不断上涨，贸易商基本完成囤货，拿货积极性降低，下游工厂开工较低，需求偏低。3月仍为柠檬酸传统出口旺季，出口需求尚可。上游生产企业为缓解成本压力，挺价意向较强，预计下周柠檬酸价格延续暂稳态势运行。

柠檬酸价格走势预测图（元/吨）

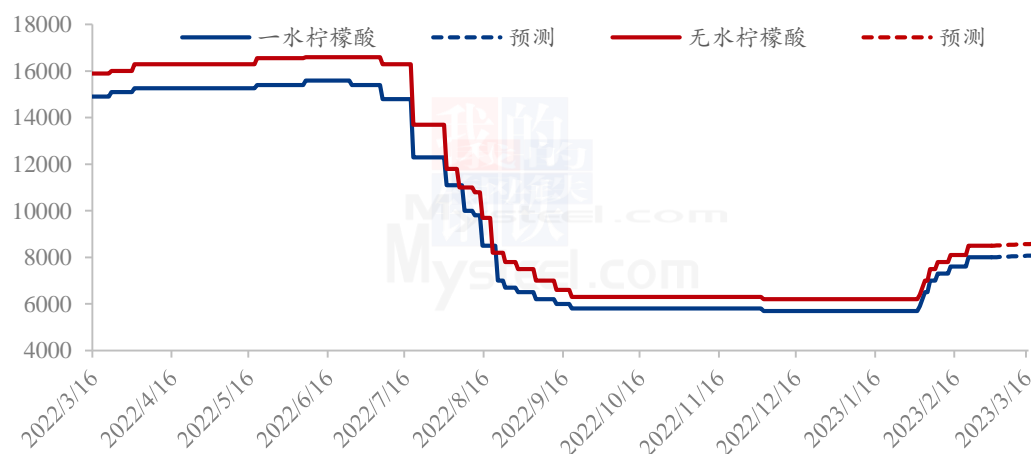


图 8 柠檬酸价格走势预测图

注：图中虚线部分为未来两周该产品的价格走势预测。

数据来源：钢联数据

资讯编辑：邹雨微 0533-7026865

资讯监督：王 涛 0533-7026866

资讯投诉：陈 杰 021-26093100