

# 大麦市场 周度报告

(2023.4.13-2023.4.20)



## Mysteel 农产品

编辑：姜丽

邮箱：[jiangli@mysteel.com](mailto:jiangli@mysteel.com)

电话：0533-7026628

传真：0533-6093064

# 大麦市场周度报告

(2023. 4. 13–2023. 4. 20)

## 研究方法及标准

报告中的数据皆为本机构自有的调研数据，我们通过与市场业内人士的电话交流、在线交流、实地调研等方式对报告中数据进行验证和修正，以力求真实的反馈市场情况，并给出相应的结论，为客户的决策提供必要的帮助和参考。

## 报告可信度及声明

Mysteel 农产品力求以最详实的信息为客户提供指导与帮助，但对于据此报告做出的任何商业决策可能产生的风险，本机构不承担任何法律责任。

---

## 目 录

大麦市场周度报告.....	- 2 -
本周核心观点.....	- 1 -
第一章 本周大麦市场行情回顾.....	- 1 -
第二章 大麦市场供需分析.....	- 2 -
2.1 港口大麦供应情况.....	- 2 -
2.2 港口大麦需求情况.....	- 3 -
第三章 副产品分析.....	- 3 -
第四章 相关产品分析.....	- 4 -
4.1 玉米.....	- 4 -
4.2 高粱.....	- 4 -
第五章 市场心态解读.....	- 5 -
第六章 大麦影响因素分析.....	- 6 -
第七章 大麦后市预测.....	- 7 -



## 本周核心观点

本周进口大麦价格窄幅下行，价格跌幅 1.13%-2.85%，市场购销平淡，大麦行情走弱。港口库存相对充裕，大麦外盘价格下跌，国内小麦玉米价格下跌，下游企业需求疲软，市场利空因素较多，预计短期大麦市场价格下滑空间仍然较大。

## 第一章 本周大麦市场行情回顾

表 1 各港口大麦价格统计

单位：元/吨

港口	来源国	规格	上周价格	本周价格	涨跌	涨跌幅
青岛港	阿根廷	毛量、散粮	-	-	-	-
天津港	俄罗斯	毛粮，散粮	2800	2720	-80	-2.85%
天津港	哈萨克斯坦	毛粮，散粮	2800	2720	-80	-2.85%
南通港	加拿大	毛粮、散粮	2840	2800	-40	-1.41%
南通港	法国	毛粮、散粮	2800	2750	-50	-1.78%
南通港	阿根廷	毛粮、散粮	2900	2820	-80	-2.76%
广东港	法麦	毛量、散粮	2650	2620	-30	-1.13%

数据来源：钢联数据

本周进口大麦价格整体下跌，港口货源充足。截至 4 月 20 日，各港口行情如下：

青岛港阿根廷大麦暂无货源，贸易商暂停报价。

天津港俄罗斯大麦出货参考价格 2720 元/吨。哈萨克斯坦大麦出货参考价格 2720 元/吨，天津港大麦价格均有下跌。市场成交清淡。

南通港贸易商加麦报价 2800 元/吨，价格下跌 40 元/吨。贸易商法麦报价 2750 元/吨，价格下跌 50 元/吨，阿麦贸易商报价 2820 元/吨，价格下跌 80 元/吨。

广东港大麦到港 8.1 万吨，港口库存充足，贸易商法麦报价 2620 元/吨，价格下跌 30 元/吨。

表 2 国产大麦价格统计周度

单位：元/吨

省份	规格	上周价格	本周价格	涨跌	涨跌幅	备注
江苏	容重 740g/l, 水分 14%	3300	3300	0	0	陈麦
云南	容重 620g/l, 水分 14%	2800	2800	0	0	新麦
湖北	容重 680g/l, 水分 14%	3040	3040	0	0	陈麦

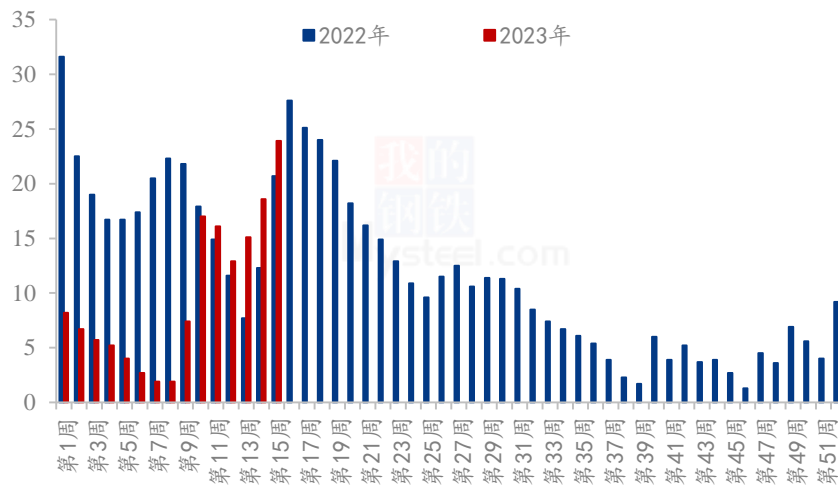
数据来源：钢联数据

本周国产大麦价格维持稳定，国产大麦贸易商几无货源，贸易商等待新粮上市，湖北、江苏等主产区大麦将于5月初零星上市，目前来看，大麦灌浆饱满，质量较好，需观望收割期天气状况。

## 第二章 大麦市场供需分析

### 2.1 港口大麦供应情况

(2022-2023) 年广东港大麦库存 (万吨)



数据来源：钢联数据

图 1 2022-2023 年广东港口大麦库存统计

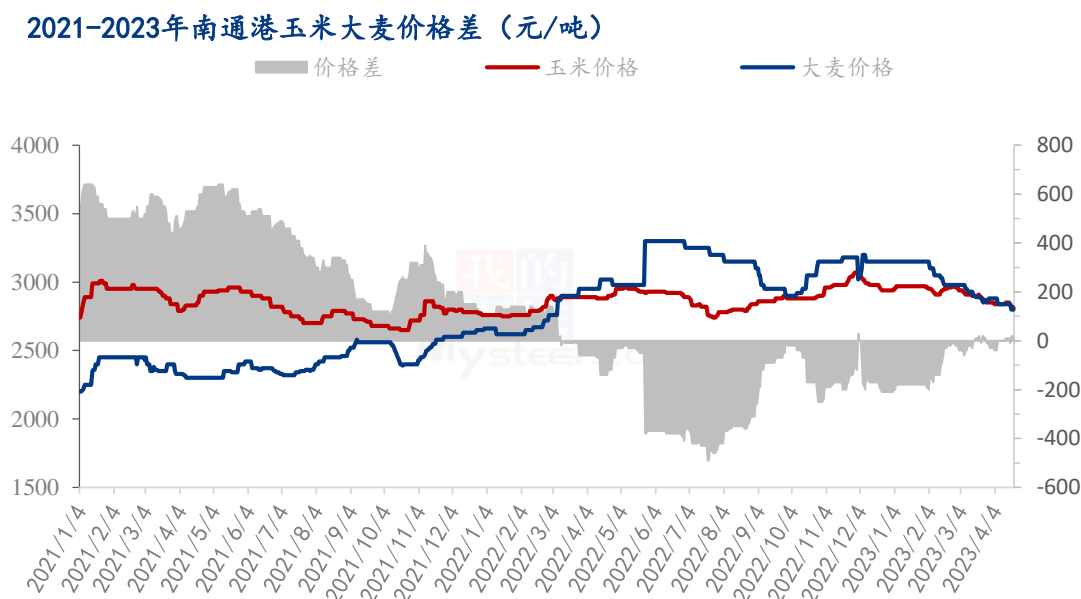
#### 2.1.1 进口大麦:

统计数据显示，截止 2023 度第 15 周（2023 年 4 月 14 日），广东港口本周到港 8.1 万吨，库存为 23.9 万吨，较 2023 年第 14 周增加 5.3 万吨，增幅 28.49%，广东港口大麦出货量较第 14 周有所增长。

## 2.1.2 国产大麦:

本周大麦市场购销氛围清淡，国产大麦即将上市，贸易商对新季大麦收购价格预期在 1.15-1.25 元/斤。下游麦芽企业暂无库存，多观望市场。

## 2.2 港口大麦需求情况



数据来源：钢联数据

图 2 2021-2023 年南通港玉米大麦价格差

截至 4 月 20 日，南通港二等玉米均价为 2810 元/吨，南通港进口加麦价格为 2800 元/吨。玉米与大麦价差 10 元/吨，目前饲料企业多采购玉米作为原料，大麦远期合同价格偏低，下游饲料企业少量采购。

酿造需求：中小型麦芽企业及白酒酿造企业采购需求偏弱，大型麦芽企业多已签订采购合同，小型麦芽企业暂无采购意愿，整体需求较弱。

## 第三章 副产品分析

本周大麦麦芽厂开工降低，江苏地区麦芽企业报价 4380 元/吨，价格窄幅下调 20 元/吨，目前所生产的麦芽，是在前期大麦高位时采购，生产成本偏高。随着气温升高，麦芽企业需开启制冷，麦芽的成本增加。后期市场供应充足，麦芽企业采购较为谨慎。

## 第四章 相关产品分析

### 4.1 玉米

本周全国玉米价格震荡运行，均价为 2794 元/吨。东北地区玉米报价偏强运行，成交价格大致稳定。市场供应下降，贸易商因保管、资金等因素被动售粮减少，农户忙于春耕，售粮量下降，市场报价趋强。另外，部分粮库重新启动调节性储备收购、糙米传言拍卖推迟等消息亦提振市场气氛。产区要价能力略有提升，市场重回博弈，买卖双方各有优势，但成交量一般，成交价格大致稳定。本周华北地区深加工到货量整体尚可，周初深加工企业门前到货量维持低位，企业价格窄幅上涨，随后贸易商出货积极性增加，部分东北货源补充华北市场，深加工企业到货量维持相对稳定，基本满足企业生产需求，企业价格维持区间内窄幅调整的局面。销区市场下游对国产小麦关注度及采购积极性高，国产玉米成交不畅，关注 5 月湖北地区新麦上市价格，其对玉米市场有较大影响。

2021-2023年全国玉米均价走势（元/吨）



数据来源：钢联数据

图 3 2021-2023 年全国玉米均价走势图

### 4.2 高粱

本周国产高粱价格窄幅下滑，跌幅在 1.56%-2.07%之间，少数持粮贸易商对后市看跌，出货心态较为积极，报价偏低。下游酿造企业经过一轮少量补采，需求逐渐放缓，观望 5 月份酒厂补采情况，预计短期国产高粱价格稳定运行。进口高粱价格稳中



偏弱运行，港口货源较为紧张，月底各港口将有大量高粱到港，预计短期进口高粱价格窄幅下行。

(2021-2023年) 天津港美梁价格走势 (单位: 元/吨)

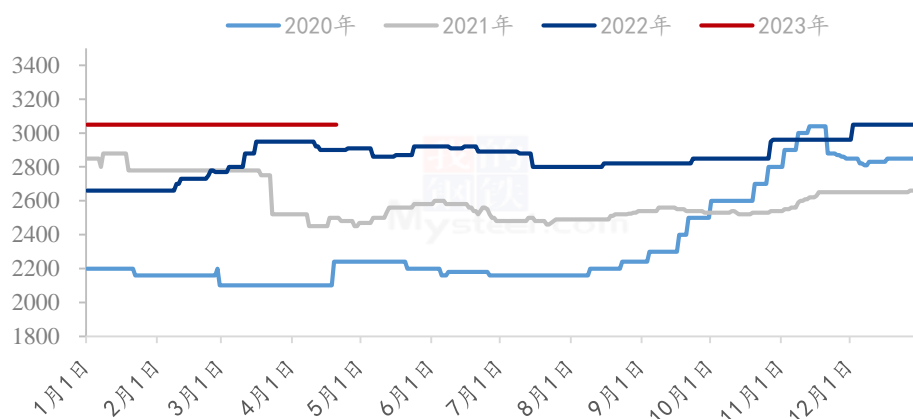
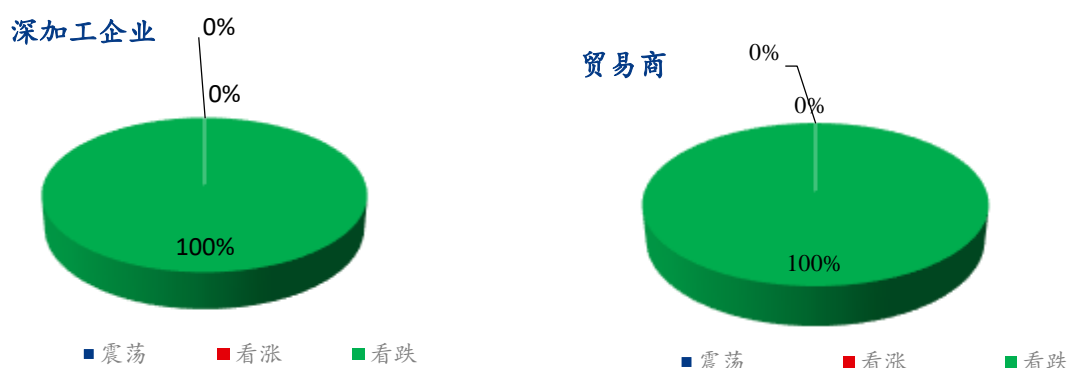


图 4 2021-2023 年天津港美梁价格走势

数据来源: 钢联数据

## 第五章 市场心态解读



数据来源: 钢联数据

图 5 大麦市场心态调研

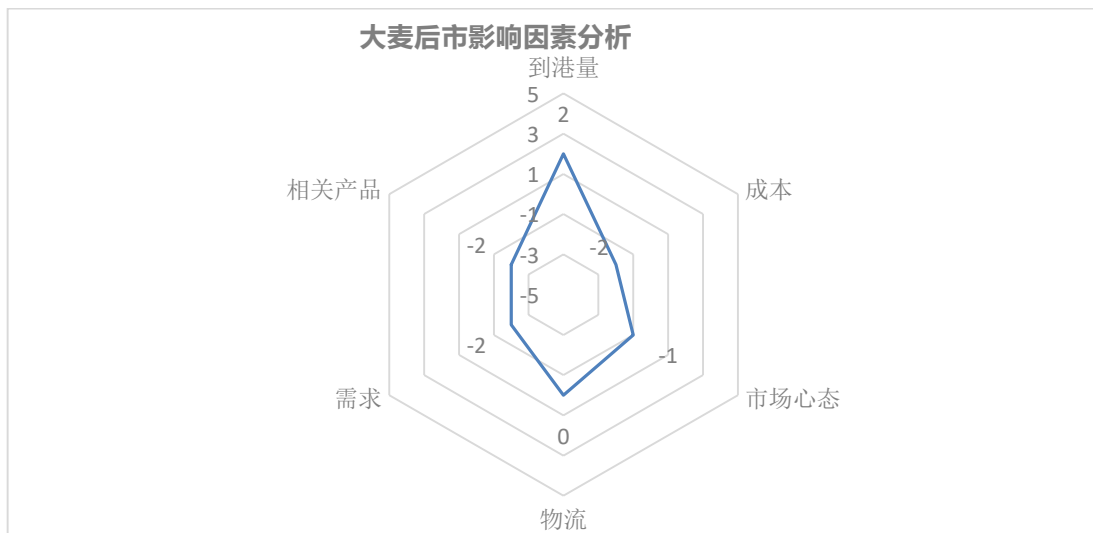
本月随着港口大麦价格呈现下跌趋势，Mysteel 农产品通过对各进口贸易商、深加工企业共 20 家进行调研统计。

市场看涨占比：深加工企业看涨占比为 0%，贸易商看涨占比为 0%，目前市场供应相对宽松，下游企业采购积极性不高。

市场看跌占比：深加工企业看跌占比为 100%，贸易商看跌占比 100%，目前各港口库存相对宽松，后期到港成本偏低，价格上涨困难。

市场看震荡占比：深加工企业看震荡的占比为 0%。贸易商看震荡的占比为 0%，港口贸易商大麦价格仍以下跌为主。

## 第六章 大麦影响因素分析



### 影响因素分析：

**到港量：**到货量偏少，管控较为严格，明显利好市场；

**成本：**大麦存储存一定成本压力；

**市场心态：**贸易商对后期市场看跌情绪浓厚；

**物流：**港口物流运输尚可，暂无影响；

**需求：**养殖端需求不佳，麦芽厂、酒糟厂需求一般，整体走货疲软；

**相关产品：**玉米价格下滑，弱势利空市场；

**总结：**市场供应相对宽松，下游需求不旺，预计短期大麦价格偏弱运行。

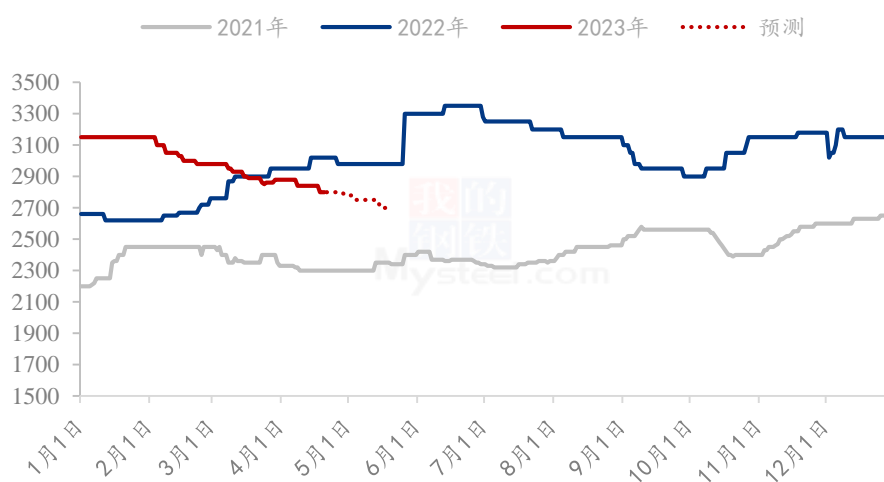
影响因素及影响力值说明			
5	重大利好	-5	重大利空
4	明显利好	-4	明显利空
3	一般利好	-3	一般利空
2	小幅利好	-2	小幅利空
1	弱势利好	-1	弱势利空

注：以对价格的影响力确定利好利空因素，该因素的影响力指标是通过与市场人士充分沟通后结合市场客观情况进行的综合数值判定。

## 第七章 大麦后市预测

国内玉米和小麦价格下跌，港口大麦库存充足，下游需求疲软，市场利空因素较多，预计短期大麦市场价格稳中偏弱运行。

(2021-2023年) 南通港加麦价格预测 (元/吨)



数据来源：钢联数据

图 6 2023 年港口大麦价格预测走势图

资讯编辑：姜丽 0533-7026628

资讯监督：王涛 0533-7026866

资讯投诉：陈杰 021-26093100