

辣椒市场

周度报告

(2023.5. 18-2023.5.25)



Mysteel 农产品

编辑：于双双

电话：0533-7026606

邮箱：yushuangshuang@mysteel.com

传真：0533-26093064

辣椒市场周度报告

(2023. 5. 18–2023. 5. 25)

研究方法及标准

报告中的数据皆为本机构自有的调研数据，我们通过与市场业内人士的电话交流、在线交流、实地调研等方式对报告中数据进行验证和修正，以力求真实的反馈市场情况，并给出相应的结论，为客户的决策提供必要的帮助和参考。

报告可信度及声明

Mysteel 农产品力求以最详实的信息为客户提供指导与帮助，但对于据此报告做出的任何商业决策可能产生的风险，本机构不承担任何法律责任。

目录

辣椒市场周度报告.....	- 2 -
本周核心观点.....	- 2 -
第一章 本周辣椒市场主要指标概述.....	- 2 -
第二章 本周辣椒市场价格回顾.....	- 3 -
第三章 本周辣椒市场库存分析.....	- 4 -
第四章 辣椒市场利润分析.....	- 7 -
第五章 辣椒销区走货情况.....	- 8 -
第六章 辣椒市场后市展望.....	- 8 -

本周核心观点

本周国内小辣椒市场成交局面偏弱运行，价格整体高位盘整。随着五月上旬价格开启上行通道，终端多已积极备货。目前消化前期库存为主，新成交量有限。但受产区库存支撑，国内辣椒持货商挺价心态浓厚，现低价不出。价格持稳为主。

第一章 本周辣椒市场主要指标概述

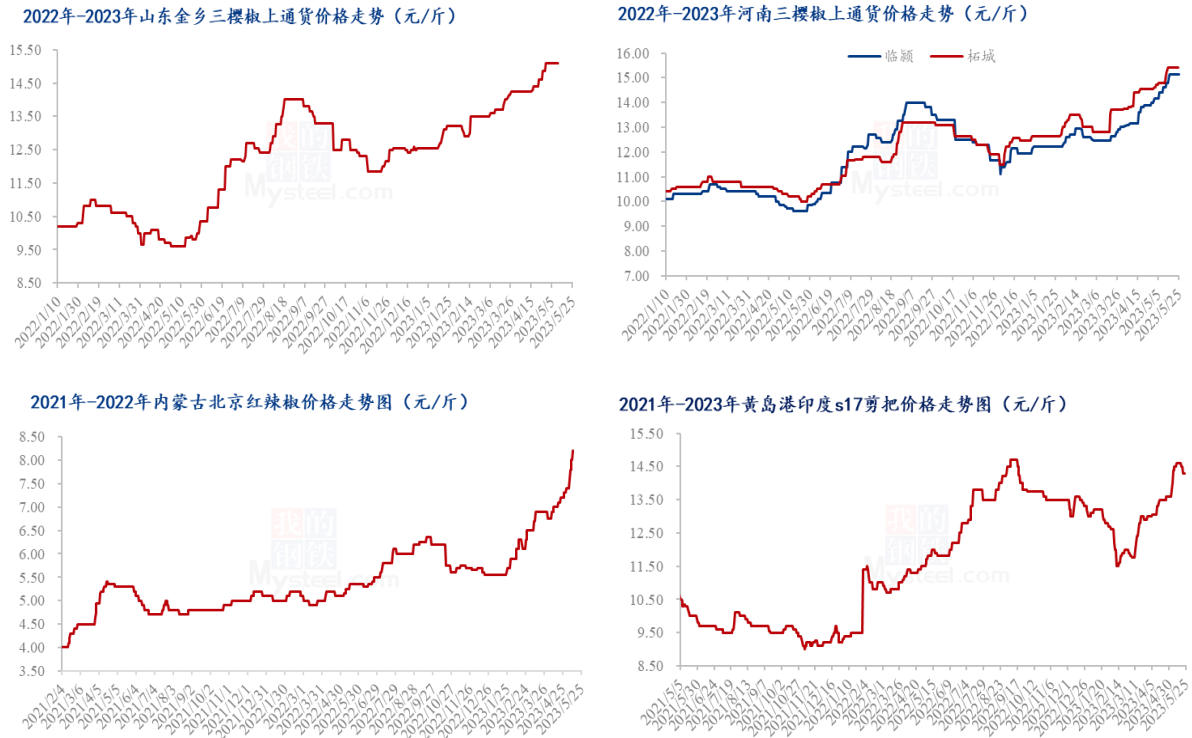
表 1 辣椒市场主要指标情况汇总

	类型	上周	本周	涨跌	备注
供应	库存量 (万吨)	8.72	8.42	-0.29	--
	周度走货量 (万吨)	0.33	0.29	-0.04	
需求	加工厂 (万吨)	--	--	--	需求减少
	批发市场 (万吨)	--	--	--	
价格	金乡三樱椒上通货 (元/斤)	15.10	15.10	0.00	
	临颖三樱椒上通货 (元/斤)	15.15	15.15	0.00	
	柘城三樱椒上通货 (元/斤)	15.30	15.30	0.00	
利润	金乡 (元/斤)	1.80	1.80	0.00	销售价格与冷库
	临颖 (元/斤)	2.00	2.00	0.00	成本对比

注：表中为价格并非绝对价格，多数采取主流价格，与最高价和最低价均有一定差距。实际成交过程中，根据实际质量有浮动。

第二章 本周辣椒市场价格回顾

2.1 国内辣椒主产区周度价格分析



来源：钢联数据

图 1 国内辣椒主产区价格走势

低辣三樱椒产区（山东+河南）：本周国内三樱椒市场成交局面表现偏弱，价格暂无明显变动，整体高位盘整运行。山东金乡辣椒存货量不大，多数以国产小高辣品种为主，持货商惜售，实际市场成交有限；河南产区走货以河南临颍为主，目前日走货量约 300 吨，较前期出现下降。终端市场目前以消化前期库存为主，产区新订订单有限。

冷库辣椒存货量：河南临颍入库 7 万吨左右，柘城 2.3-2.5 万吨。

内蒙古大椒产区：本周内蒙古通辽地区北京红价格高位盘整运行，成交局面有所放缓。受国内辣椒价格整体高位影响，北京红作为打粉、切丝及打片替代关系明显增强。短期北京红价格或延续高位态势运行。

进口进度椒：本周山东青岛港印度辣椒价格较上周有所减弱，现港口 s17，剪

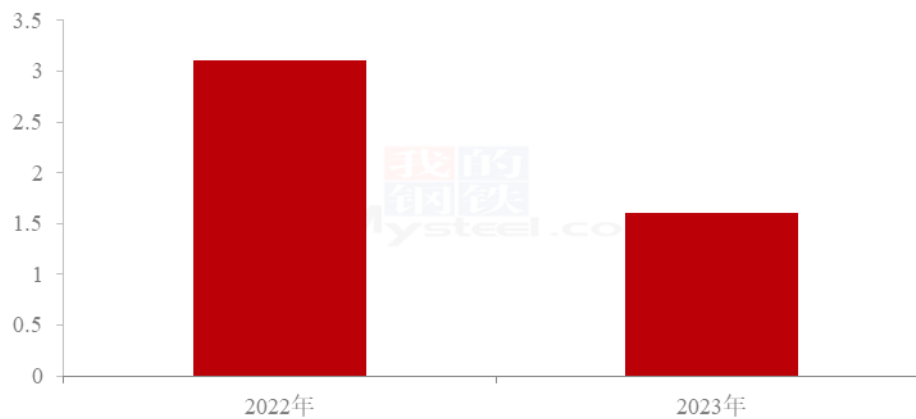
把，价格参考 14.00-14.60 元/斤，报价略显乱行。目前港口仍有印度辣椒陆续到港，因为是尾期货源，质量较差，市场辣椒因质量报价差别较大，均价有所下滑。

第三章 本周辣椒市场库存分析

国内三樱椒主产区库存数量持续稳定在 11 万吨，较去年同期减少 3.6 万吨，同比降幅 24.66%。

山东产区 2021 年库存辣椒约 1.6 万吨，三樱椒约 0.6 万吨；河南临颖产区 6.9 万吨，其中三樱椒 5.2 万吨；柘城 2.5 万吨，三樱椒 1 万吨。

2022年-2023年山东金乡辣椒库存情况（万吨）

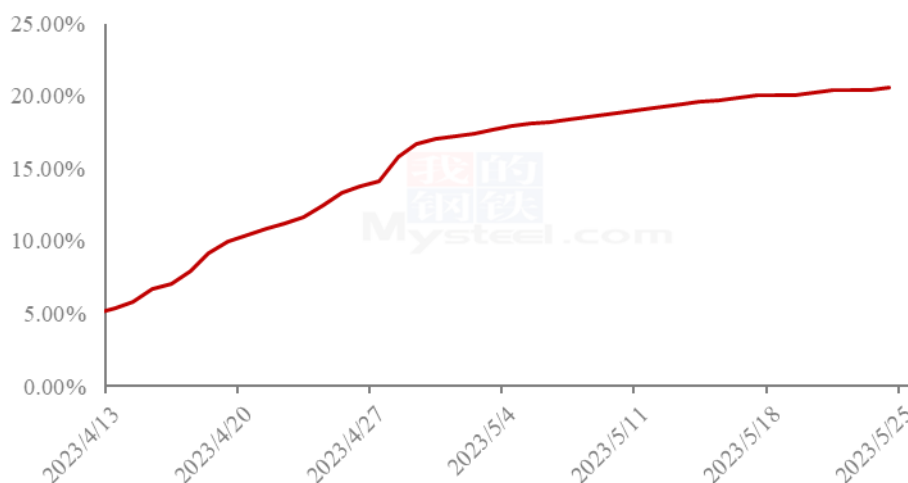


来源：钢联数据

图 2 2022 年-2023 年金乡库存情况对比

2023 年，山东金乡辣椒库存量较低，辣椒总库存约 1.6 万吨，其中三樱椒约 0.6 万吨。2022 年，受减产影响，三樱椒收获明显下降，导致当地代办从外地采购小高辣进行加工销售。

2023年山东金乡辣椒出货占比情况 (%)

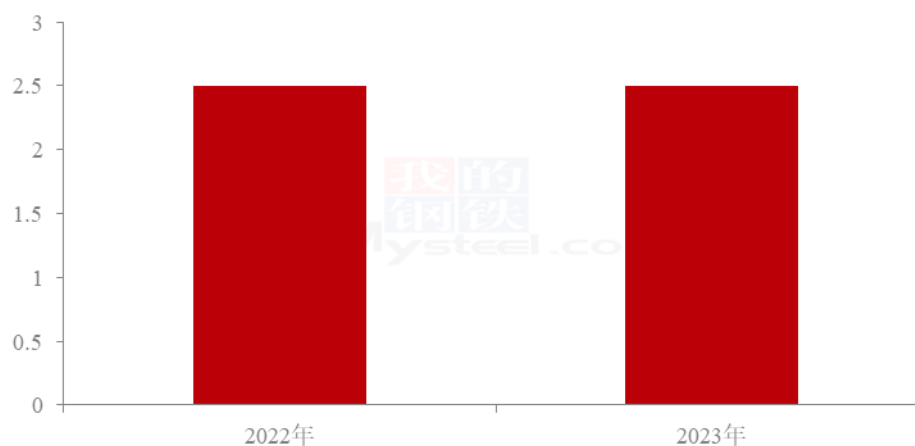


来源：钢联数据

图 3 2023 年山东金乡辣椒出货占比情况

从走货情况来看，今年金乡辣椒库存以国内小高辣为主，存库较为集中。品种以 829 为主，目前持货商惜售，报价高位。三樱椒库存量低，交易量少。目前总体来看，金乡辣椒库存剩余占比约 79.42%。

2022年-2023年河南柘城辣椒库存情况 (万吨)



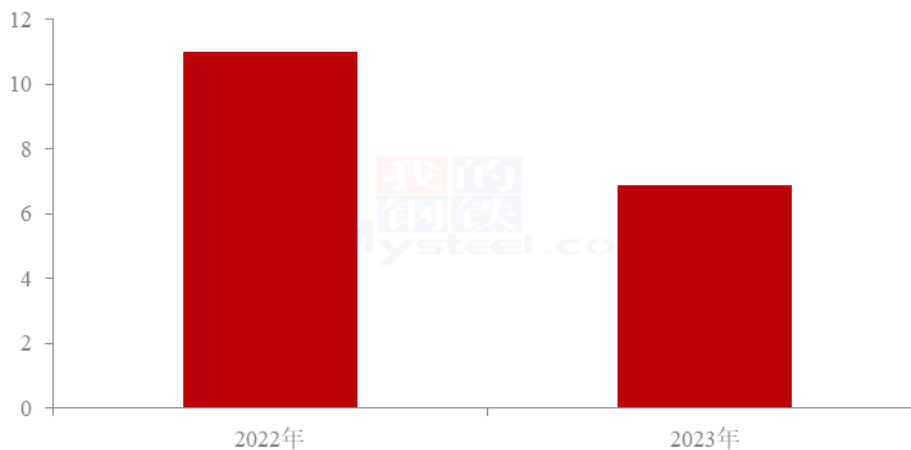
来源：钢联数据

图 4 2022 年-2023 年柘城库存情况对比

2023 年，河南柘城辣椒库存约 2.5 万吨，较去年同期总库存基本持平。但三樱椒库存仅 1 万吨，高辣 0.5 万吨，板椒 0.6 万吨，花皮 0.3 万吨。

进入五月份以后，柘城冷库辣椒开始放货，但因价格偏高，走货量一般。

2022年-2023年河南临颖辣椒库存情况（万吨）



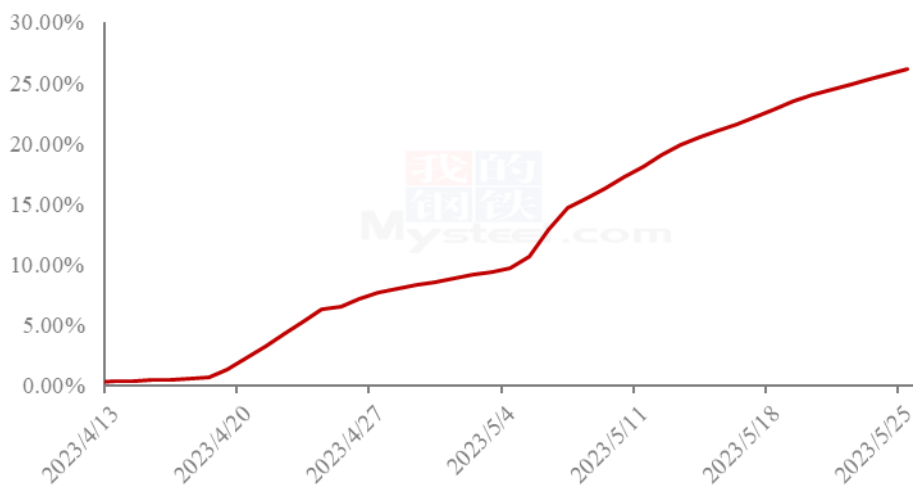
来源：钢联数据

图 5 2022 年-2023 年河南临颖库存情况对比

2023 年，河南临颖辣椒库存约 6.9 万吨，较 2022 年下降 4.1 万吨。三樱椒库存仅 5.2 万吨，子弹头 0.3 万吨。

河南临颖产区近期库内辣椒走货为主，五一前后辣椒走货均快于去年同期。目前由于辣椒价格表现强势，且库存水平低位，持货商看好后期，部分持货商捂货惜售，现在日走货量由前期 400 余吨降至 300 余吨。

2023年河南临颖辣椒出口占比情况（%）



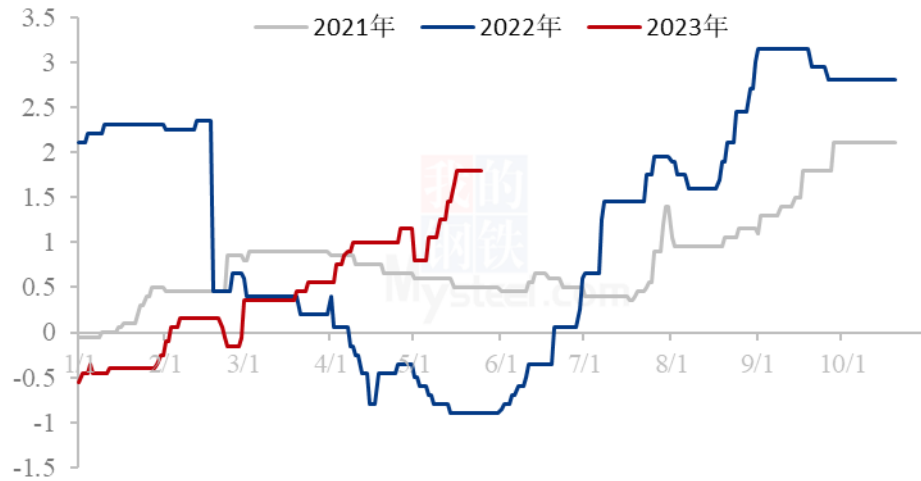
来源：钢联数据

图 6 2023 年河南临颖辣椒出货占比情况

截至目前河南临颖地区库存剩余量约 51700 吨左右，库存剩余占比 73.86%。

第四章 辣椒市场利润分析

2021年-2023年山东存储商利润对比（元/斤）



来源：钢联数据

图 7 山东金乡库存辣椒利润

上图是目前山东冷库三樱椒上通货销售利润，2023 年三樱椒入库成本均价 12.85 元/斤左右。叠加冷库存储费用及配资利息。核算利润约 1.80 元/斤。

2021年-2023年河南临颖存储商利润对比（元/斤）

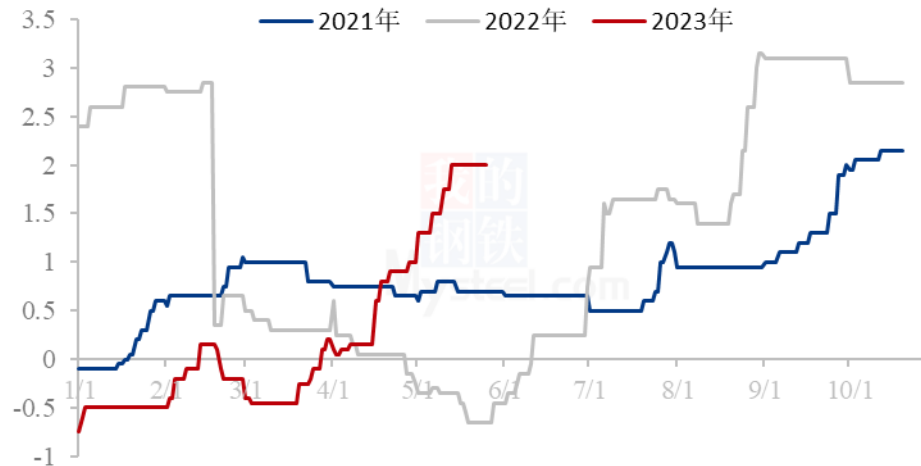


图 8 河南临颖库存辣椒利润

上图是河南临颖冷库三樱椒上通货销售利润对比，从图中可以看出，近期河南临颖库存辣椒利润近期直线上升。2023 年入库过程中，临颖存储成本多有不同，但多数在 12.00 元/斤以上，主流入库 12.50 元/斤，叠加存储费用及配资利息。目前盈利 2.00 元/斤左右。

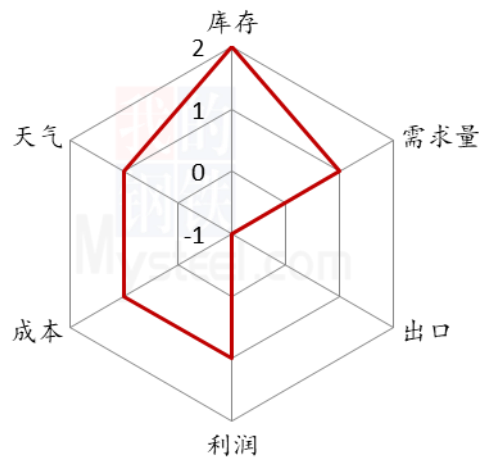
第五章 辣椒销区走货情况

本周，Mysteel 农产品继续监测国内 18 个批发市场样本，了解到目前各销区辣椒走货均表现不畅，销售订单同比明显下降。

江苏邳州批发市场辣椒近期跟随港口价格调整而调整，整体价格处于历史高位水平。终端采购积极性一般，目前由于港口价格暂时进入平稳期，销区印度辣椒价格暂时稳定运行。

第六章 辣椒市场后市展望

辣椒后市价格影响因素分析



影响因素分析

利好:

1. 产区库存约 11 万吨，其中金乡三樱椒约 0.6 万吨，柘城 1 万吨，临颖 1 万吨。

库存低于去年同期水平

2. 印度辣椒价格高位，港口 s17，剪把，14.00-14.60 元/斤

3. 业内看涨人士较多

利空:

行业淡季，目前终端多消化前期库存为主

影响因素及影响力值说明

5	重大利好	-5	重大利空
4	明显利好	-4	明显利空
3	一般利好	-3	一般利空
2	小幅利好	-2	小幅利空
1	弱势利好	-1	弱势利空

注：以对价格的影响力确定利好利空因素，该因素的影响力指标是通过与市场人士充分沟通后结合市场客观情况进行的综合数值判定。

2021年-2022年国内三樱椒产区价格走势（元/斤）

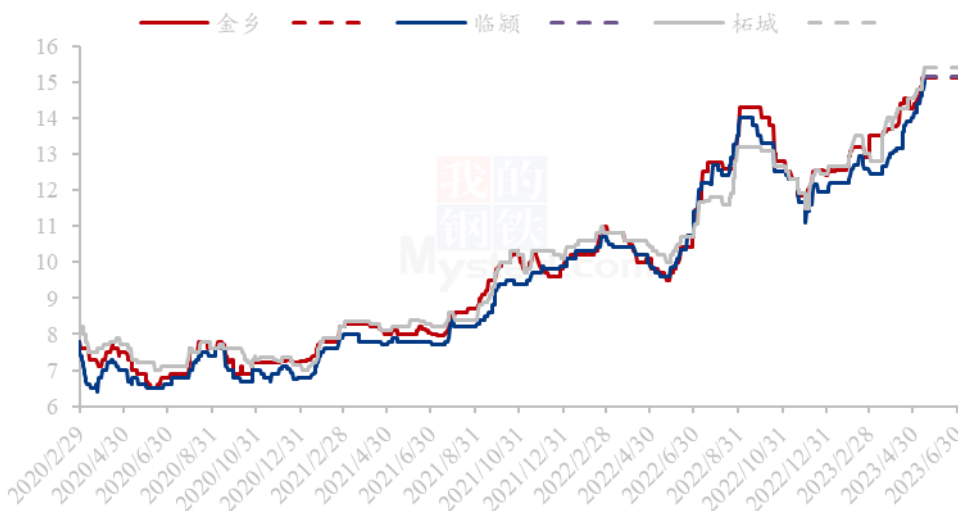


图 9 2020 年-2023 年全国三樱椒主产区价格走势对比图

来源：钢联数据

本周国内三樱椒价格呈高位盘整态势运行，成交气氛一般。从供应局面来看，目前持货商挺价心态依旧较为积极，不少捂货惜售存在，也有部分持货商认卖，要价不低。从需求面来看，随着天气转热，销区多按需采购，部分消化5月上旬备货。目前市场交易局面不旺，但价格暂无下行迹象。今年辣椒库存低位及进口辣椒价格高位是支撑今年辣椒价格高位的主要因素，距离新季辣椒上市仍有几个月的时间，即便成交不佳，但依旧难撼动辣椒高价局面，短期辣椒价格高位盘整运行，后期价格走势主要关注库存消化进度及新季辣椒长势情况，按照目前库内辣椒消化进度，不排除后期辣椒价格有继续走高可能。

资讯编辑：于双双 0533-7076606

资讯监督：王 涛 0533-7026866

资讯投诉：陈 杰 021-26093100