

谷子市场

周度报告

(2023.5.25-2023.6.1)



Mysteel 农产品

编辑：杨凯

电话：0533-7026635

邮箱：yangkai@mysteel.com

谷子市场周度报告

(2023. 5. 25-2023. 6. 1)

研究方法及标准

报告中的数据皆为本机构自有的调研数据，我们通过与市场业内人士的电话交流、在线交流、实地调研等方式对报告中数据进行验证和修正，以力求真实的反馈市场情况，并给出相应的结论，为客户的决策提供必要的帮助和参考。

报告可信度及声明

Mysteel 农产品力求以最详实的信息为客户提供指导与帮助，但对于据此报告做出的任何商业决策可能产生的风险，本机构不承担任何法律责任。

目 录

| | |
|-----------------------|-------|
| 谷子市场周度报告..... | - 2 - |
| 本周核心观点..... | - 1 - |
| 第一章 谷子/小米市场行情回顾..... | - 1 - |
| 1.1 本周谷子市场价格行情回顾..... | - 1 - |
| 1.2 本周小米市场价格行情回顾..... | - 2 - |
| 1.3 本周糠类价格行情回顾..... | - 2 - |
| 第二章 谷子市场供需格局分析..... | - 3 - |
| 2.1 谷子市场供应情况分析..... | - 3 - |
| 2.2 小米加工厂开工率情况统计..... | - 4 - |
| 第三章 相关产品分析..... | - 4 - |
| 第四章 市场心态调研..... | - 5 - |
| 第五章 谷子后市影响因素分析..... | - 6 - |
| 第六章 后市预测..... | - 7 - |

本周核心观点

近期东北产区降雨，新谷出苗得到缓解，后续补种杂粮现象减少，产区农户惜售，对于谷子价格存在支撑，粮商收粮难度大，低价难上量。下游方面需求暂无提振，价格僵持为主，预计后期市场震荡运行，根据需求变化产生波动。

第一章 谷子/小米市场行情回顾

1.1 本周谷子市场价格行情回顾

表 1 主产区谷子价格统计周度

单位：元/斤

| 主产区 | 品种 | 上周价格 | 本周价格 | 涨跌 |
|-------|---------|------|------|------|
| 内蒙古赤峰 | 金苗 K1 | 2.50 | 2.40 | -0.1 |
| | 张杂 13 号 | 2.30 | 2.30 | 0 |
| 辽宁朝阳 | 张杂 13 号 | 2.30 | 2.30 | 0 |
| 吉林白城 | 吨谷 | 2.05 | 2.05 | 0 |
| 山西忻州 | 张杂 3 号 | 2.05 | 2.15 | 0.1 |
| 河北张家口 | 张杂 13 号 | 2.20 | 2.30 | 0.1 |

数据来源：钢联数据

本周河北张家口与山西忻州张杂 3 号与张杂 13 号价格均上涨 0.1 元/斤，而内蒙古赤峰金苗 K1 价格回落 0.1 元/斤，目前内蒙古产区基层货源稀少，粮商上货缓慢，多地米厂收粮意愿不强，而山西、河北产区商家刚需采购，持货观望今年面积变化，预计谷子价格暂稳运行。

1.2 本周小米市场价格行情回顾

表 2 主产区小米价格周度统计

单位：元/斤

| 主产区 | 品种 | 上周价格 | 本周价格 | 涨跌 |
|-------|---------|------|------|-----|
| 内蒙古赤峰 | 张杂 13 号 | 3.35 | 3.35 | 0 |
| 辽宁朝阳 | 金苗 K1 | 3.70 | 3.80 | 0.1 |
| 吉林白城 | 吨谷 | 3.05 | 3.00 | 0 |
| 山西忻州 | 张杂 3 号 | 2.90 | 2.90 | 0 |
| 河北张家口 | 张杂 13 号 | 3.05 | 3.15 | 0.1 |

数据来源：钢联数据

本周河北张家口和内蒙古辽宁朝阳价格上涨 0.1 元/斤，近期内蒙古部分产区雨水充足，缓解新季谷子出苗情况，目前谷子收购价格上涨，也导致米厂出货小米价格同步上调。

1.3 本周糠类价格行情回顾

表 3 主产区米糠价格周度统计

单位：元/斤

| 主产区 | 类别 | 上周价格 | 本周价格 | 涨跌 |
|-----|----|------|------|----|
| 内蒙古 | 油糠 | 1.4 | 1.4 | 0 |
| | 粗糠 | 0.55 | 0.55 | 0 |
| 辽宁 | 油糠 | 1.5 | 1.5 | 0 |
| | 粗糠 | 0.55 | 0.55 | 0 |

| | | | | |
|----|----|------|------|-------|
| 吉林 | 油糠 | 1.35 | 1.35 | 0 |
| | 粗糠 | 0.6 | 0.6 | 0 |
| 山西 | 油糠 | 1.25 | 1.25 | 0 |
| | 粗糠 | 0.6 | 0.6 | 0 |
| 河北 | 油糠 | 1.4 | 1.4 | 0 |
| | 粗糠 | 0.6 | 0.6 | 0 |
| 山东 | 油糠 | 1.45 | 1.3 | -0.15 |
| | 粗糠 | 0.55 | 0.55 | 0 |

数据来源：钢联数据

米糠价格根据各米厂加工粗细程度及含油量存在合理差异，报价以实际交易为准。

大部分产区米糠价格基本稳定，市场需求持续清淡，行情低迷，米厂加工品质不一，截至6月1日吉林白城细糠出货报价1.35元/斤，粗糠0.6元/斤。山东油糠价格回落0.15元/斤，当地货源难成交，商家低价让利走货。

第二章 谷子市场供需格局分析

2.1 谷子市场供应情况分析

表4 谷子各产区种植面积增减情况统计

| 主产区 | 谷子种植意向增减情况 | 种植品种 |
|-------|-------------|------------------|
| 内蒙古赤峰 | 减少 20-25% | 金苗 K1、张杂 13 号、神谷 |
| 吉林白城 | 减少 20-30% | 吨谷、公谷、金谷 |
| 辽宁朝阳 | 减少 25-30% | 金苗 K1、张杂 13 号、 |
| 辽宁阜新 | 减少 30-40%左右 | 吨谷、公谷 |
| 北张家口 | 减少 25%左右 | 张杂 3 号、张杂 13 号 |

山西忻州

减少 25%左右

晋谷 21 号、张杂 3 号

河南省

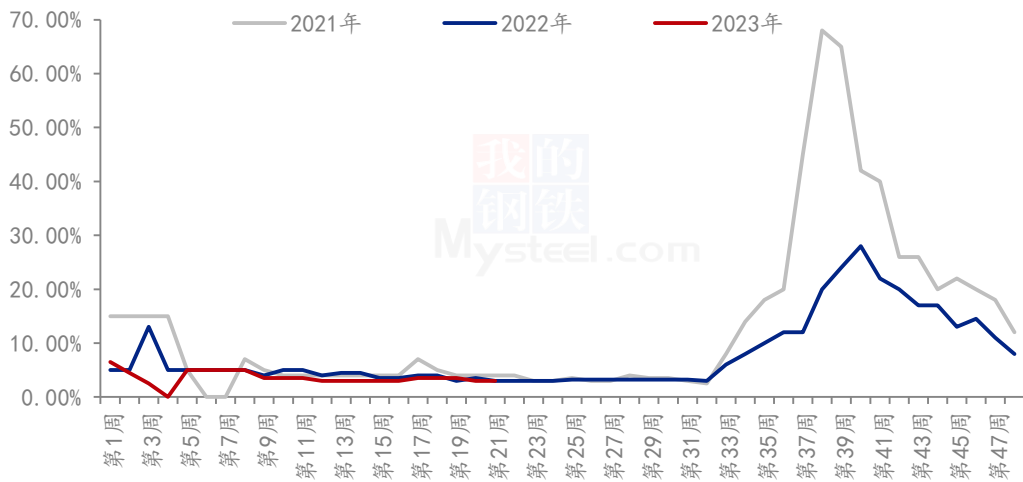
减少 30%左右

豫谷 18 号、豫谷 33 号

数据来源：钢联数据

2.2 小米加工厂开工率情况统计

(2021-2023年) 全国米厂开工率



数据来源：钢联数据

图 1 产区米厂平均开机率

上图为小米行业米厂平均开机率统计，本周全国米厂平均开工率 3%，开工率与上周保持一致，目前需求方面仍然疲软，市场走货低迷，行情无利好，多数米厂备货意愿不强，消化库存为主。

第三章 相关产品分析

高粱：本周国产高粱价格延续稳定，产区基层粮源较少，下游酿造企业采购基本暂停，大部分贸易商观望市场，预计短期国产高粱价格变化不大。进口高粱价格仍大幅下跌，下游酿造企业补采有限，整体需求支撑弱勢，加之大量货源陆续到港，贸易商倒挂严重，参考报价意义不大，基本一单一议，但实际走货寥寥。玉米、小麦价格继续利空高粱市场，预计进口高粱仍将延续下跌趋势。

绿豆：芽豆行情暂稳，产区货源基本见底，粮商挺价意愿浓，同时出口存利好，进口芽豆优质货源有限，替代作用减少，预计后期价格偏强运行。商品绿豆行情无波

动，本周市场走货低迷，行情无好转，终端市场需求疲软，进口货源充足，直接影响行情波动，观望六月需求，若后期需求仍然疲软，预计价格弱稳运行。

第四章 市场心态调研

市场心态调研

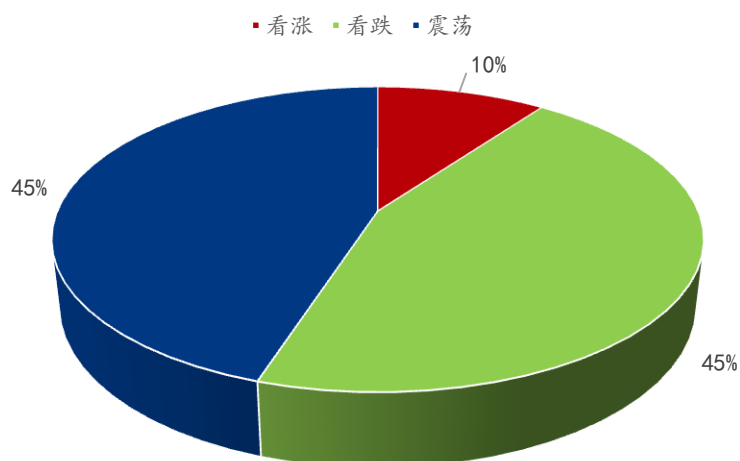


图 2 谷子市场心态调研

数据来源：钢联数据

上图调研主要群体为粮商、米厂及小米批发商，参考行业内 30 家贸易主体观点。

观点为震荡的群体占 45%。产区农户低价惜售，支撑价格走势，但下游需求清淡，备货低迷，整体震荡运行。

观点为下滑的群体占 45%。主要原因依旧是小米需求持续低迷，目前仍然处于淡季，天气温度升温，小米消费减少，供大于求，后期存在回落可能。

观点为上涨的群体占 10%。受今年新谷面积减少影响，农户开始低价惜售，支撑近期报价走势，若下游需求好转，价格仍然存在偏强可能。

第五章 谷子后市影响因素分析



影响因素分析:

开工: 新增订单匮乏, 开工率低位徘徊;

产量: 2022年谷子受天气干旱影响, 米质及单产均较为一般;

供给: 产区售粮进度6-7成左右。

需求: 下游需求低迷, 走货不快;

天气: 产区天气存在降雨, 新谷开始出苗;

心态: 贸易主体操作心态较为谨慎;

总结: 基层惜售, 支撑价格, 但需求持续清淡, 供大于求, 后期存在回落可能。

影响因素及影响力值说明

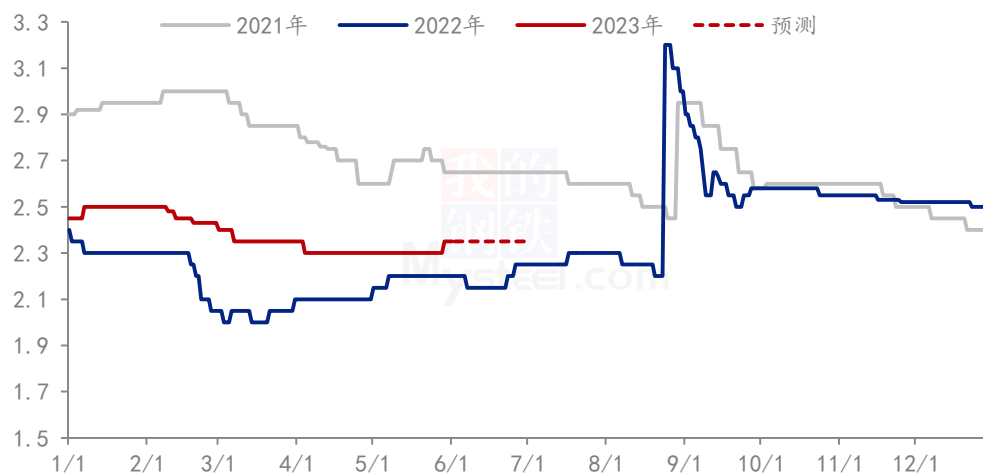
| | | | |
|---|------|----|------|
| 5 | 重大利好 | -5 | 重大利空 |
| 4 | 明显利好 | -4 | 明显利空 |
| 3 | 一般利好 | -3 | 一般利空 |
| 2 | 小幅利好 | -2 | 小幅利空 |
| 1 | 弱势利好 | -1 | 弱势利空 |

注: 以对价格的影响力确定利好利空因素, 该因素的影响力指标是通过与市场人士充分沟通后结合市场客观情况进行的综合数值判定。

第六章 后市预测

近期东北产区降雨，新谷出苗得到缓解，后续补种杂粮现象减少，产区农户惜售，对于谷子价格存在支撑，粮商收粮难度大，低价难上量。下游方面需求暂无提振，价格僵持为主，预计后期市场震荡运行，根据需求变化产生波动。

(2021-2023年) 内蒙古张杂13号谷子价格走势(单位: 元/斤)



注：新陈粮交接，9月份开始市场流通新粮为主，Mysteel 农产品开始更新新粮报价。

数据来源：钢联数据

图 3 谷子价格走势预测

资讯编辑：杨凯 0533-7026635

资讯监督：王涛 0533-7026866

资讯投诉：陈杰 021-26093100