

# 青脚麻鸡市场

## 周度报告

(2023.6.8-2023.6.15)



### Mysteel 农产品

编辑：邹雨微

电话：0533-7026865

邮箱：zouyuwei@mysteel.com

# 青脚麻鸡市场周度报告

(2023.6.8-2023.6.15)

## 研究方法及标准

报告中的数据皆为本机构自有的调研数据，我们通过与市场业内人士的电话交流、在线交流、实地调研等方式对报告中数据进行验证和修正，以力求真实的反馈市场情况，并给出相应的结论，为客户的决策提供必要的帮助和参考。

## 报告可信度及声明

Mysteel 农产品力求以最详实的信息为客户提供指导与帮助，但对于据此报告做出的任何商业决策可能产生的风险，本机构不承担任何法律责任。

---

## 目 录

青脚麻鸡市场周度报告 .....	- 2 -
本周核心观点.....	- 4 -
第二章 本周青脚麻鸡市场分析 .....	- 4 -
2.1 本周青脚麻鸡市场分析.....	- 4 -
第三章 供需面数据监测情况 .....	- 5 -
3.1 本周国内孵化企业青脚麻鸡出苗量分析.....	- 5 -
第四章 养殖盈利数据监测情况 .....	- 6 -
第五章 饲料原料及替代品.....	- 7 -
5.1 玉米行情分析.....	- 7 -
5.2 生猪行情分析.....	- 8 -
第六章 市场心态调研.....	- 8 -
第七章 后市价格影响因素分析 .....	- 10 -
第八章 青脚麻鸡后市预测.....	- 11 -

## 本周核心观点

本周，全国青脚麻鸡均价整体呈先涨后跌走势。本周，需求端表现平平，价格变动主要受供应端影响，周前期，全国市场整体麻鸡出栏量不高，叠加部分地区大鸡鸡源偏少，供应端支撑麻鸡价格上涨；周后期，毛鸡出栏量增加，叠加气温升高，养殖端出栏积极性提升，终端消费暂无明显好转，经销商拿货积极性不高。麻鸡价格回落。

表 1 本周基本面概述

	类别	本周	上周	涨跌
供需	青脚麻鸡苗周度出苗量（万羽）	94.8	94.8	-
利润	青脚麻鸡养殖利润（元/只）	-1.42	-2.45	42.04%
价格	青脚麻鸡苗价格（元/羽）	1.7	1.69	0.59%
	青脚麻鸡价格（元/斤）	5.17	4.97	4.02%

## 第二章 本周青脚麻鸡市场分析

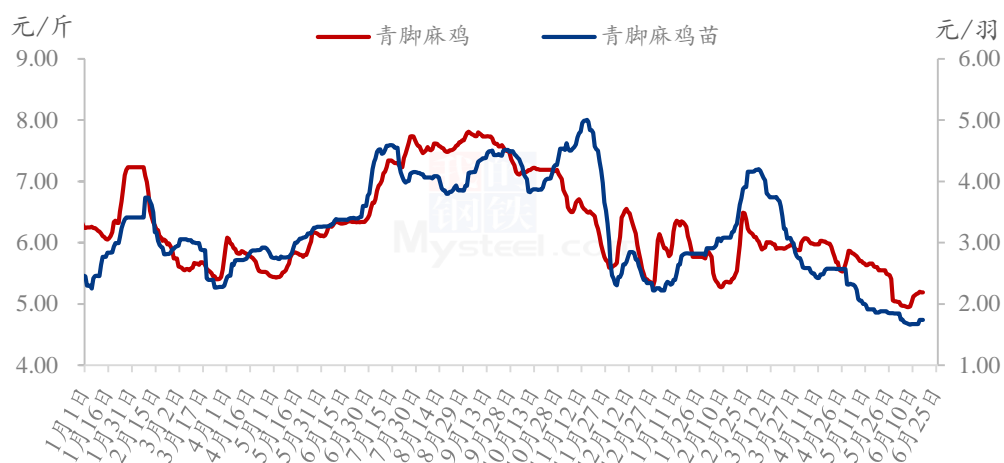
### 2.1 本周青脚麻鸡市场分析

#### 2.1.1 本周青脚麻鸡价格先涨后跌

本周青脚麻鸡苗均价 1.70 元/羽，较上周均价上涨 0.01 元/羽，环比增幅 0.59%。周前期，随着麻鸡价格不断上涨带动鸡苗价格小幅上涨，但好景不长，周后期，随着麻鸡价格的回落，本就稍显疲软运行的麻鸡苗市场再次弱势运行。养殖端补栏积极性一般，种禽企业排苗计划一般，鸡苗成交价格混乱。

本周青脚麻鸡均价 5.17 元/斤，较上周均价上涨 0.20 元/斤，环比涨幅 4.02%，本周麻鸡价格先涨后跌，周前期，供应端支撑麻鸡价格稳中偏强运行。周后期，麻鸡供应量稳中有增，供应端支撑减弱，需求端表现平平，麻鸡价格小幅回落。

全国青脚麻鸡、青脚麻鸡苗均价走势图



数据来源：钢联数据

图 1 全国青脚麻鸡、青脚麻鸡苗均价走势图

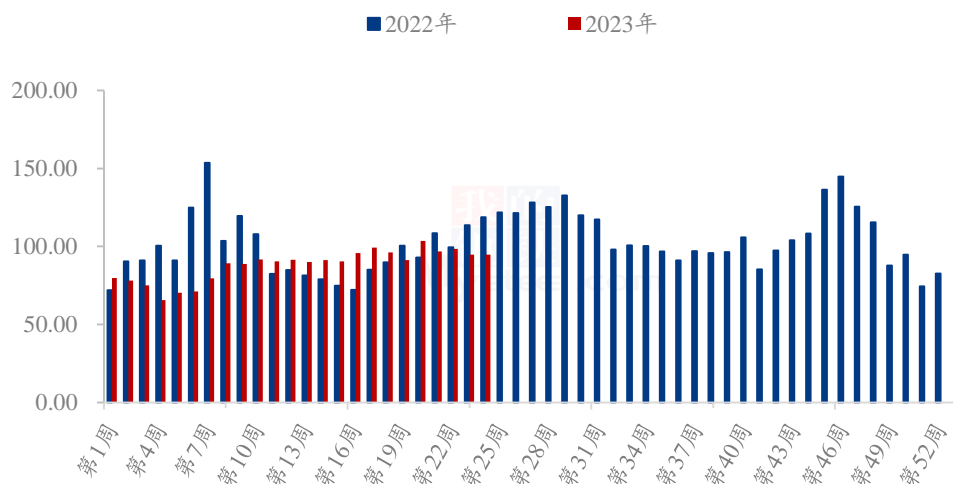
## 第三章 供需面数据监测情况

### 3.1 本周国内孵化企业青脚麻鸡出苗量分析

据 Mysteel 农产品数据监测，本周样本企业统计出苗量为 94.8 万羽，较上周出苗量持平。

本周，青脚麻鸡苗样本企业出苗量维持稳定，大型种禽企业预排计划尚可，中小型企业出苗情况仍不理想。养殖端补栏积极性偏低，企业排苗计划不快。

(2022年-2023年) 青脚麻鸡样本企业出苗量趋势图 (万羽)



数据来源：钢联数据

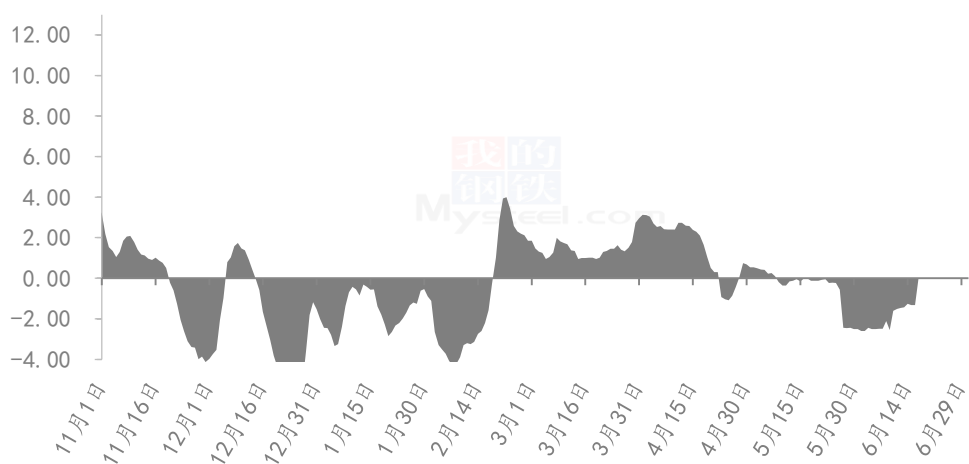
图 2 国内孵化企业青脚麻鸡出苗量走势图

## 第四章 养殖盈利数据监测情况

按出栏毛鸡体重 5.50 斤/只，平均料比 2.10 计算，理论上本周出栏青脚麻鸡平均理论养殖盈利在-1.42 元/只，较上周上涨 1.03 元/只，环比增幅 42.04%。

本周麻鸡养殖端亏损减少。周前期，麻鸡价格不断上涨，叠加对应前期的鸡苗价格偏低，养殖端亏损逐渐减少。到了周末期，随着麻鸡价格的回落，叠加对应前期的鸡苗价格稍有上涨，养殖成本小幅增加。两方面原因导致养殖亏损继续增加。但麻鸡周平均亏损较上周明显减少，养殖端亏损情况较前期有所好转。

全国青脚麻鸡养殖盈利走势图（单位：元/只）



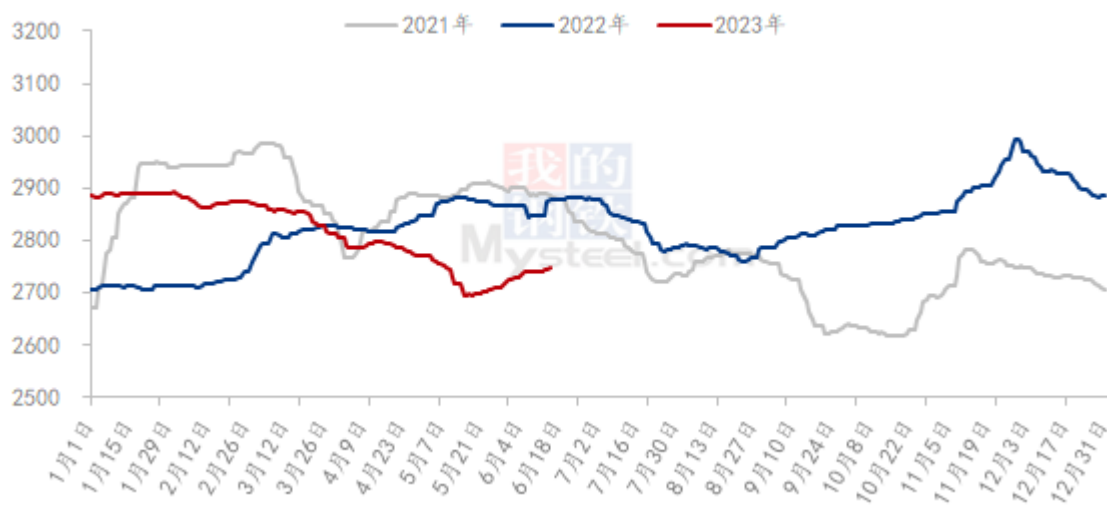
数据来源：钢联数据

图 3 全国青脚麻鸡养殖盈利走势图

## 第五章 饲料原料及替代品

### 5.1 玉米行情分析

2021-2023年全国玉米均价走势（元/吨）



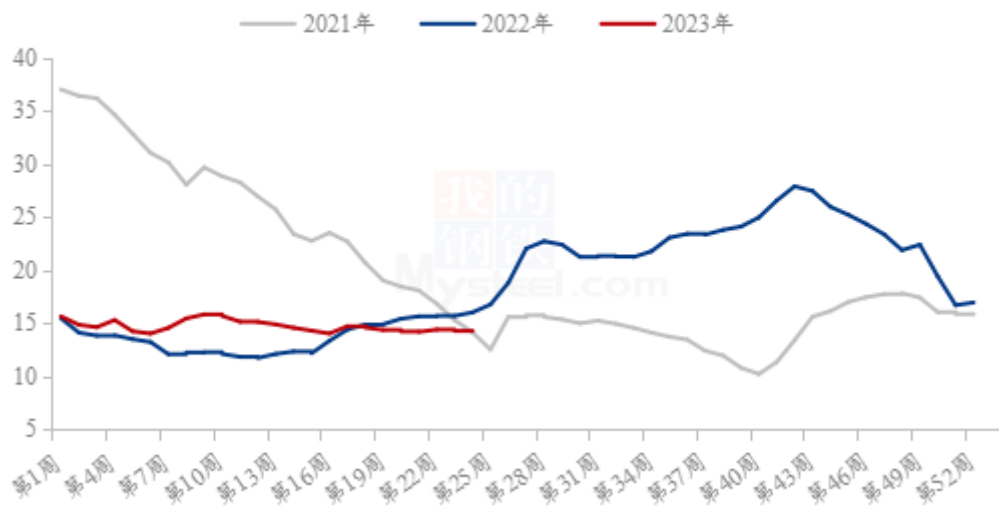
数据来源：钢联数据

图 4 2021-2023 年全国玉米均价走势

本周玉米价格继续偏强运行。产区价格整体偏强运行，东北地区自然干量销售收尾，库存同比偏低，贸易商有挺价意愿，吉林多家粮库启动政策粮收购，提振市场。华北地区深加工企业门前到货量维持低位，部分东北货源补充，但供应依然维持偏紧的状态，深加工企业玉米价格普遍上涨，饲料企业使用芽麦比例逐渐提升。销区市场维持震荡运行，下游企业关注芽麦情况，销区谷物库存相对宽松，企业采购力度不大，企业多维持观望的心态，部分库存偏低的企业有补库意愿，市场购销整体维持僵持的状态。

## 5.2 生猪行情分析

全国外三元生猪出栏均价走势图（元/公斤）



数据来源：钢联数据

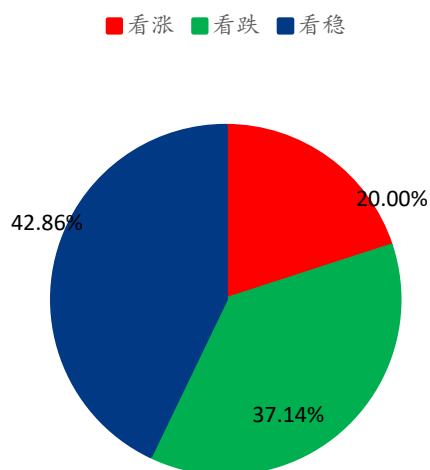
图 5 全国外三元生猪出栏均价走势图

本周生猪出栏均价在 14.21 元/公斤，较上周下跌 0.06 元/公斤，环比下跌 0.42%，同比下跌 11.24%。本周猪价窄幅震荡，走势先跌后涨，周度重心略显偏弱。供应方面来看，企业出栏节奏按部就班，月度计划进度偏缓，散户出栏仍偏观望，出栏批次相对偏少，供应吨暂未明显集中上量。需求方面来看，天气转热淡季深入，屠企加工订单不多，开机宰量相对低位，需求支撑乏力，不过下周正值端午节，或有短暂备货支撑。整体来看，市场猪源尚未出现增量，存栏结构仍待优化，当前需求表现偏弱，不过临近端午备货相对利好，短期猪价震荡小涨，下周行情偏强盘整。



## 第六章 市场心态调研

### 青脚麻鸡市场心态调研



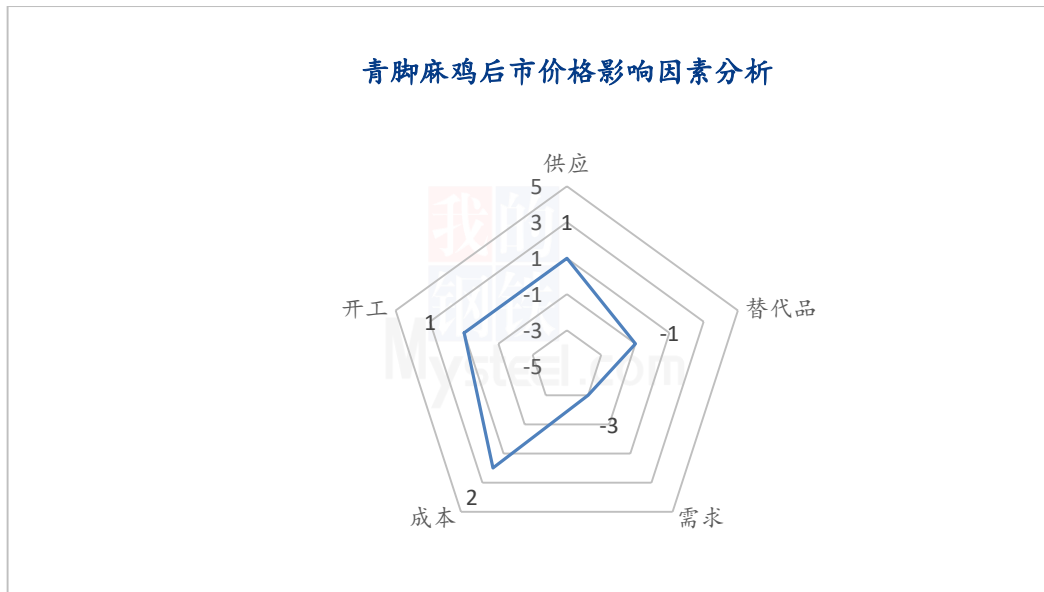
数据来源：钢联数据

### 图 6 青脚麻鸡市场心态调研

本周 Mysteel 农产品对 35 家样本企业进行下周市场心态调研，这 35 家样本单位有 8 家养殖端，13 家贸易端，4 家屠宰端，10 家孵化企业，看涨 7 家，看跌 13 家，看稳 15 家。平均看跌心态 37.14%，平均看稳心态 42.86%，平均看涨心态 20%。

总体来看，业内对下周市场的心态偏消极，主因下周天气逐渐升高，高温对养殖端影响较大，养殖难度增加，为规避风险，养殖端出栏积极性提高，麻鸡供应增多，而需求无明显增量，或导致麻鸡价格下跌。从另一视角来看，下周有端午假期，需求或有增量，对麻鸡价格带来小幅提振，但预计增幅也不大。

## 第七章 后市价格影响因素分析



### 影响因素分析：

**供应：** 气温升高，出栏增多

**成本：** 鸡苗成本高位回落，饲料价格下跌

**需求：** 餐饮消费提振不佳，需求恢复缓慢

**开工：** 开工常态化，支撑尚可

**替代品：** 生猪行情回暖，暂无支撑

### 影响因素及影响力值说明

5	重大利好	-5	重大利空
4	明显利好	-4	明显利空
3	一般利好	-3	一般利空
2	小幅利好	-2	小幅利空
1	弱势利好	-1	弱势利空

注：以对价格的影响力确定利好利空因素，该因素的影响力指标是通过与市场人士充分沟通后结合市场客观情况进行的综合数值判定。

## 第八章 青脚麻鸡后市预测

从麻鸡供应端来看，下周麻鸡鸡源稳中有增，气温升高，养殖端出栏积极性偏高，麻鸡市场供应量增加利空麻鸡价格；从需求端来看，中高考结束，团膳渠道收紧，经销端走货平淡，且端午假期对需求或无明显提振，对麻鸡价格无利好支撑。预计下周麻鸡价格稳中偏弱，跌幅有限。

(2022年-2023年) 全国青脚麻鸡均价预测走势图 (元/斤)



数据来源：钢联数据

图 7 全国青脚麻鸡均价预测走势图

资讯编辑：邹雨微 0533-7026865

资讯监督：王涛 0533-7026866

资讯投诉：陈杰 021-26093100