

本期观点

- 综述：今日现货铝价大幅反弹，但整体成交欠佳。

市场概要

原料市场

- 苏州 236 家铝镁加工企业停产“体检”保安全
- 摩根大通上调今明两年铝价预期

期货市场

- 上交所铝期货市场：上海期铝价格小幅上涨。主力 10 月合约，以 14110 元/吨收盘，上涨 105 元，涨幅为 0.75%。当日 15:00 伦敦三月铝报价 1980.75 美元/吨，上海与伦敦的内外比值为 7.12，高于上一交易日 7.06，上海期铝涨幅大于伦敦市场。

伦交所铝期货市场：伦铝低开低走，似乎没有继续反弹的动力。

下游市场

- 氧化铝市场，广西地区价格维持稳定，山西地区价格延续平稳。北方市场山西吕梁地区现货价格 2380-2400 元/吨，河南三门峡地区现货价格 2430-2470 元/吨。
- 电解铝市场，上海铝锭现货价 14000-14040 元/吨，均价 14020 元/吨，涨 130 元/吨，下游接货意愿不强，成交较清淡。
- 铝合金锭市场，今日因电解铝强势上扬，铝合金锭价格普遍跟涨。铸造铝合金锭 A356.2 方面，主要产地云南、山东、河南等地出厂报 14500-14600 元/吨，均价 14550 元/吨，上涨 100 元/吨，出厂加工费报在 500-550 元/吨。
- 铝材市场，日铝锭现货价格大幅反弹，受此影响，全国主流地区 6063 铝棒及佛山铝型材市场成交价格也随之走高。

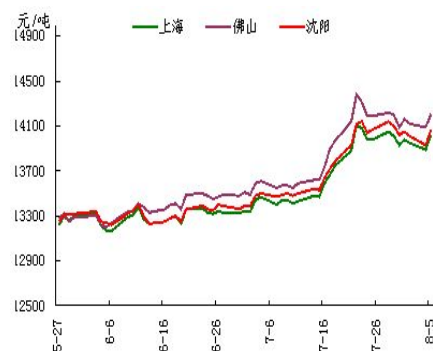
明日预测

综述：今日现货铝价大幅反弹，但整体成交欠佳，下游市场对于价格走高有些措手不及，对于目前价位有些畏高从而接货意愿不强。短期来看，目前库存下滑程度有些减缓，市场升贴水也有不同程度的调整，预计铝价或震荡运行为主。

我的有色-铝团队

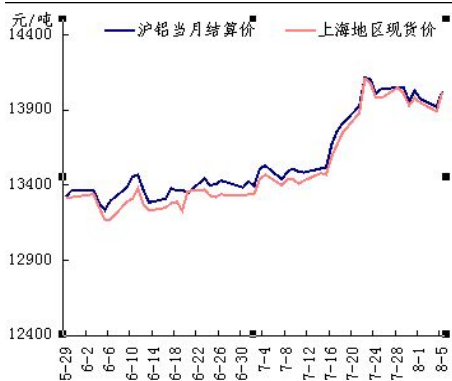
外盘伦铝偏强引导 铝价现货大幅反弹

电解铝价格走势



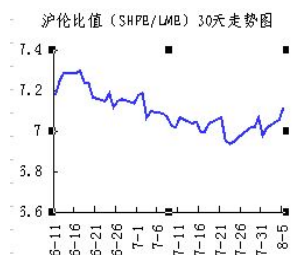
数据来源：Myyouse

期现走势对比



数据来源：Myyouse

电解铝价格走势



数据来源：Myyouse

目 录

一、铝土矿市场追踪.....	3
1、进口铝土矿市场评述.....	3
2、国内铝土矿市场评述.....	3
二、相关市场现货分析.....	4
1、氧化铝市场分析.....	4
2、电解铝市场分析.....	5
3、铝合金锭市场分析.....	6
4、铝材市场分析.....	8
三、金融衍生品市场分析.....	8
1、衍生品价格走势分析.....	9
2、SHFE 铝期货走势分析.....	9
3、LME 铝价走势分析.....	11
四、热点新闻.....	12
1、宏观新闻.....	12
2、行业热点.....	13
五、明日预测.....	15

一、铝土矿市场追踪

1、进口铝土矿市场评述

进口铝土矿今日价格行情：8月5日，进口铝土矿现货含税到港价：青岛港，Al: 46%，Si: 8%报 385；日照港 Al: 48%，Si: 5%报 400；龙口港 Al: 50%，Si: 3%报 435(元/干吨) 澳大利亚 Al: 52-55%，Si: 2-6%报 70,；印度 Al: 46-48%，Si: 6-7%报 62；(美元/干吨)

2、国内铝土矿市场评述

国内铝土矿今日价格行情：8月5日，国产铝土矿现货不含税出厂价：阳泉铝硅比 4.5 报 240；Al: 60-65%，Si: 9-11%百色报 280,+15；贵州报 300；三门峡 Al: 55-60%，Si: 12-13%报 260 (元/吨)

二、相关市场现货分析

1、氧化铝市场分析

表一 8月5日主流地区氧化铝价格

日期	地区	品名	材质	规格	最低价	最高价	中间价	涨跌
8月5日	吕梁	氧化铝	A0-1	AL203 ≥ 98.6%	2380	2400	2390	-10
8月5日	滨州	氧化铝	A0-1	AL203 ≥ 98.6%	2410	2450	2430	-10
8月5日	三门峡	氧化铝	A0-1	AL203 ≥ 98.6%	2430	2470	2450	+20
8月5日	百色	氧化铝	A0-1	AL203 ≥ 98.6%	2290	2300	2295	+5
8月5日	连云港	氧化铝	A0-1	AL203 ≥ 98.6%	2460	2500	2480	+20

广西地区价格维持稳定，山西地区价格延续平稳。北方市场山西吕梁地区现货价格 2380-2400 元/吨，河南三门峡地区现货价格 2430-2470 元/吨。山东滨州地区现货价格在 2410-2450 元/吨，广西百色地区现货价格 2290-2300 元/吨。连云港现货价格 2460-2500 元/吨。南方地区氧化铝报价坚挺，对后市看涨预期较大。港口现货依旧低迷，市场好转需要时间。

2、电解铝市场分析

日期	地区	品名	材质	规格	最低价	最高价	中间价	涨跌
8月5日	上海	电解铝	A00	AL ≥ 99.7%	14000	14040	14020	+130
8月5日	无锡	电解铝	A00	A1 ≥ 99.7%	14000	14040	14020	+120
8月5日	杭州	电解铝	A00	A1 ≥ 99.7%	14010	14050	14030	+120
8月5日	佛山	电解铝	A00	A1 ≥ 99.7%	14190	14230	14210	+120
8月5日	沈阳	电解铝	A00	A1 ≥ 99.7%	14050	14090	14070	+140
8月5日	天津	电解铝	A00	A1 ≥ 99.7%	14030	14070	14050	+110
8月5日	重庆	电解铝	A00	A1 ≥ 99.7%	13920	13960	13940	+120
8月5日	巩义	电解铝	A00	A1 ≥ 99.7%	14000	14040	14020	+130
8月5日	临沂	电解铝	A00	A1 ≥ 99.7%	13970	14010	13990	+150

表二 8月5日主流地区电解铝价格

表三 8月5日主流地区电解铝升贴水

地区	均价	上期所当月价	长江价格	广东南储	三地均价升贴水
上海	14020	-5	-	-170	-70
无锡	14020	-5	-	-170	-70
杭州	14030	+5	+10	-160	-60
佛山	14210	+185	+190	+20	+120
沈阳	14070	+45	+50	-120	-20
天津	14050	+25	+30	-140	-40
巩义	14020	-5	-	-170	-70
临沂	13990	-35	-30	-200	-100
重庆	13940	-85	-80	-250	-150

备注：升贴水基准分别为上期所铝当月合约10点15分的卖价，长江市场电解铝均价，广东南储电解铝均价，华通市场电解铝上午价格。此外，三地均价升贴水包括长江、广东、华通均价。

今日国内现货市场成交情况如下：上海铝锭现货价 14000-14040 元/吨，均价 14020 元/吨，涨 130 元/吨，下游接货意愿不强，成交较清淡。无锡铝锭现货价 14000-14040 元/吨，均价 14020 元/吨，涨 120 元/吨，贸易商出货积极，但整体成交稍淡。杭州铝锭现货价 14010-14050 元/吨，均价 14030 元/吨，涨 120 元/吨，下游畏价高，接货不多，市场成交较一般。天津铝锭现货价 14030-14070 元/吨，均价 14050 元/吨，涨 110 元/吨，下游观望为主，整体成交欠佳。佛山铝锭现货成交价 14190-14230 元/吨，均价 14210 元/吨，涨 120 元/吨，下游观望为主，市场成交较少。沈阳铝锭现货价 14050-14090 元/吨，均价 14070 元/吨，涨 140 元/吨，下游价格畏高，整体成交清淡。重庆铝锭现货价 13920-13960 元/吨，均价 13940 元/吨，涨 120 元/吨，下游接货意愿偏低，市场成交较清淡。

3、铝合金锭市场分析

今日因电解铝强势上扬，铝合金锭价格普遍跟涨。铸造铝合金锭 A356.2 方面，主要产地云南、山东、河南等地出厂报 14500-14600 元/吨，均价 14550 元/吨，上涨 100 元/吨，出厂加工费报在 500-550 元/吨。江浙沪等消费市场 A356.2 均价在 14750 元/吨左右，亦上涨 100 元/吨，市场供销基本平衡，仓库自提加工费报价在 650-750 元/吨；广东地区今日均价在 14900 元/吨左右，上涨 100 元/吨。冶炼厂多以单定产，因当前正处于消费淡季，下游需求偏弱，产量有所减少。

表四 8月5日主流地区 A356.2 铝合金锭价格

地区	规格	最低价	最高价	均价	涨跌
上海	国标	14700	14800	14750	+100
广东	国标	14850	14950	14900	+100
浙江	国标	14700	14800	14750	+100
江苏	国标	14700	14800	14750	+100
河南	国标	14500	14600	14550	+100
山东	国标	14500	14600	14550	+100

压铸铝合金锭方面，因电解铝价格大幅上涨，部分废铝价格开始跟涨，价格获得一定支撑，今日全国主流地区 ADC12 报价稳中有升。根据地区、厂家不同，当前市场现款成交价保持在 14500-14800 元/吨区间，主流现款均价为 14650 元/吨，上涨 50 元/吨左右。因产品品质，付款方式的不同，市场价差依然较大，低端市场最低现款报价在 14300 元/吨左右，高端市场则在 15000 元/吨左右。下游压铸企业消费整体一般，采购以长单为主，散单则多逢低买入，备货不多。

表五 8月5日主流地区 ADC12 铝合金锭价格

地区	规格	最低价	最高价	均价	涨跌
上海	国标	14500	15000	14750	+50
佛山	国标	14650	15250	14950	-
天津	国标	14450	14950	14700	+50
重庆	国标	14300	14500	14400	+50
丰城	国标	14200	14600	14400	-
永康	国标	14400	14700	14550	-

4、铝材市场分析

今日铝锭现货价格大幅反弹，受此影响，全国主流地区 6063 铝棒及佛山铝型材市场成交价格也随之走高。铝棒方面：无锡地区每吨上浮 50 元，佛山地区、巩义地区及临沂地区每吨上浮 100 元而包头地区每吨上浮 150 元；铝型材方面：佛山各表面处理每吨上浮 100 元。成交方面：虽然今日价格走高，但市场整体成交一般。下游对于今日高位价格有些畏惧，接货意愿不强，仍以观望为主。表六

8月5日全国主流地区6063铝棒成交价格

地区	规格	价格(元/吨)	涨跌	周环比	月环比
佛山	φ90-φ178	14750	+100	-0.34%	—
无锡	φ90-φ178	14400	+50	-0.35%	—
巩义	φ90-φ178	14350	+100	—	—
包头	φ90-φ178	14200	+150	—	—
临沂	φ90-φ178	14300	+100	—	—

表七 8月5日日佛山铝型材成交价格（不含票）

表面处理	价格(元/吨)	涨跌	周环比	月环比
磨砂	18250	+100	-0.27%	—
电泳	19650	+100	-0.25%	—
喷涂	19150	+100	-0.26%	—

今日长江 A00 铝价涨 130 元/吨，全国主流地区铝板报价均上涨 50 元/吨。

贸易商出货积极，下游接货意愿不强，成交一般。

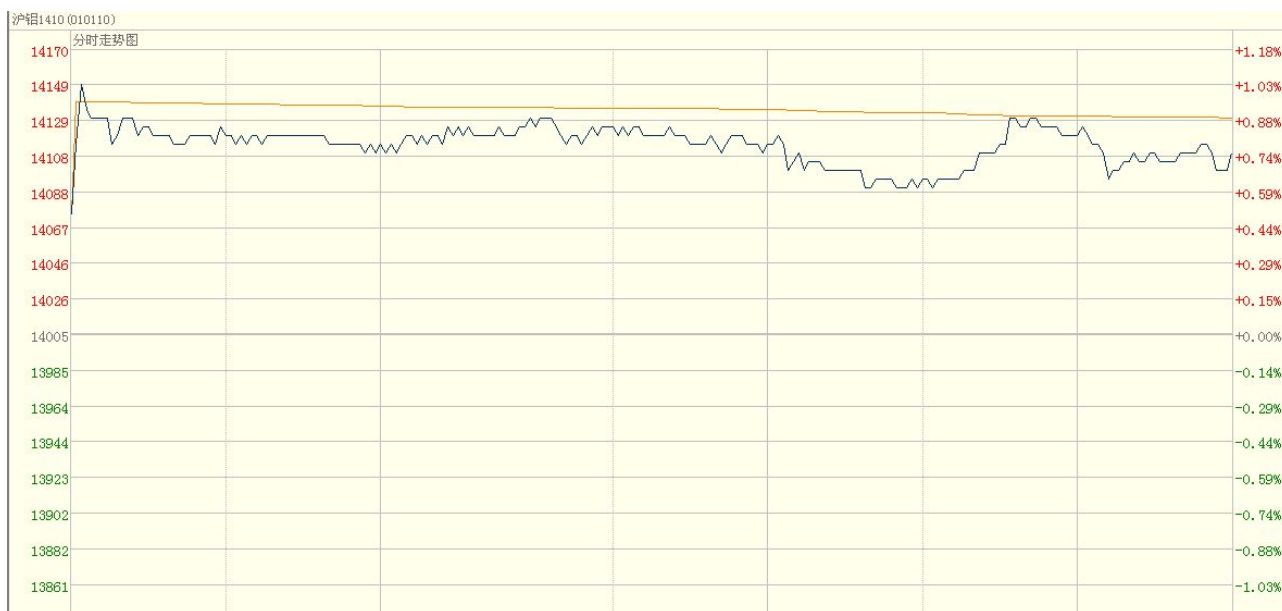
表八 8 月 5 日主流地区铝板价格

日期	地区	品名	材质	规格	最低价	最高价
8月5日	上海	铝板	1060/H 态	2-6*1000*2000	17370	17970
8月5日	重庆	铝板	1060/O 态	2-6*1000*2000	17380	17730
8月5日	佛山	铝板	1060/O 态	2-6*1000*2000	17300	17500
8月5日	郑州	铝板	1060/O 态	2-6*1000*2000	17100	17300
8月5日	济南	铝板	1060/O 态	2-6*1000*2000	17620	18310

三、金融衍生品市场分析

1、衍生品价格走势

图一 电解铝主力合约（1410）分时图



数据来源：上海期货交易所

图二 电解铝期货交易行情

交割月	前结算	今开盘	最高价	最低价	收盘价	结算价	涨跌1	涨跌2	成交量	持仓手/变化
品种: 铝										
1408	13975	13930	13950	13895	13895	13920	-80	-55	6490	33530 -810
1409	14035	13965	13995	13915	13940	13960	-95	-75	22742	63430 -6300
1410	14085	14000	14050	13965	13985	14005	-100	-80	103990	159300 1366
1411	14095	14025	14070	13990	14005	14025	-90	-70	14962	92202 2332
1412	14095	14025	14075	14000	14000	14030	-95	-65	5064	47308 358
1501	14085	14035	14070	14000	14015	14025	-70	-60	698	18576 34
1502	14090	14045	14065	14000	14030	14035	-60	-55	854	5904 534
1503	14090	14020	14080	14020	14030	14035	-60	-55	398	2802 112
1504	14120				14120	14120	0	0	0	516 0
1505	14110				14110	14110	0	0	0	294 0
1506	14160				14160	14160	0	0	0	110 0
1507	14260				14260	14260	0	0	0	42 0
小计									155198	424014 / -2374

数据来源: 上海期货交易所

图三 上海期交所会员成交及持仓排名表

名次	期货公司 会员简称	成交量	比上交易 日增减	名次	期货公司 会员简称	持买单量	比上交易 日增减	名次	期货公司 会员简称	持卖单量	比上交易 日增减/变化
1	海通期货	6339	1702	1	五矿期货	3144	7	1	招商期货	8369	45
2	东航期货	5970	870	2	成都倍特	3028	85	2	上海中期	7032	-354
3	中融汇信	5852	-294	3	中钢期货	2948	-98	3	中信新际	6454	-614
4	华鑫期货	4814	-1108	4	中国国际	2614	-79	4	中国国际	5690	-210
5	同信久恒	3746	1125	5	银河期货	2581	-44	5	同信久恒	3447	374
6	徽商期货	3465	-1471	6	申万期货	2539	-233	6	光大期货	2060	24
7	鲁证期货	3073	2221	7	中粮期货	2529	-45	7	中粮期货	2017	5
8	国泰君安	2650	-1087	8	中信新际	2430	-150	8	万达期货	1915	-262
9	中信期货	2601	61	9	中信期货	2371	955	9	鲁证期货	1880	1807
10	成都倍特	2400	-599	10	上海中期	2331	-433	10	方正中期	1762	149
11	南华期货	2255	-923	11	迈科期货	2194	41	11	国联期货	1315	-127
12	申万期货	2182	-335	12	国泰君安	2143	11	12	国投期货	1262	0
13	华泰长城	2129	369	13	东航期货	1920	-429	13	银河期货	1050	91
14	浙商期货	2052	-1036	14	南华期货	1918	-306	14	北京首创	1045	27
15	银河期货	2043	-233	15	光大期货	1871	85	15	华泰长城	986	44
16	上海中期	2033	93	16	天风期货	1860	75	16	中信期货	927	-248
17	上海大陆	1981	-259	17	金瑞期货	1800	99	17	榕林大华	856	4
18	招商期货	1940	291	18	先融期货	1800	-2	18	广发期货	803	59
19	中国国际	1881	369	19	海通期货	1711	116	19	中钢期货	773	128
20	新湖期货	1777	-655	20	东证期货	1664	8	20	成都倍特	755	-163
合计		61183	-899	合计		45396	-337	合计		50398	779

数据来源: 上海期货交易所

2、SHFE 铝期货走势分析

上海期铝价格小幅上涨。主力10月合约，以14110元/吨收盘，上涨105元，涨幅为0.75%。当日15:00伦敦三月铝报价1980.75美元/吨，上海与伦敦的内外比值为7.12，高于上一交易日7.06，上海期铝涨幅大于伦敦市场。全部合约成交146754手，持仓量增加3300手至427314手。主力合约成交97190手，持仓量减少2338手至156962手。

从资金面看，今日市场整体以空开为主。今日多平7.79%，多开3.00%，空平7.09%，空开64.33%。

周一，伦敦铝开盘于1980美元，最高点报2035美元，最低点报1972美元，最终收盘于2032.25美元，较前一交易日收盘价上涨50.25美元，涨幅2.54%。今日亚洲交易时段，伦铝低开低走，似乎没有继续反弹的动力。周二，沪市期铝主力合约AL1410开盘于14075元，截止发稿，最高点报14170元，最低点报14070元。多空分歧正在加剧，短期内铝价突破前高的可能性不大。操作建议：追高有风险，但做空时机也未到，以观望为主。

3、LME 铝价走势分析

图四 LMEs-铝分时走势图（亚洲时段）



周一，伦敦铝开盘于 1980 美元，最高点报 2035 美元，最低点报 1972 美元，最终收盘于 2032.25 美元，较前一交易日收盘价上涨 50.25 美元，涨幅 2.54%。今日亚洲交易时段，伦铝低开低走，似乎没有继续反弹的动力。

四、热点新闻

1、宏观新闻

欧元区 6 月 PPI 月率上升 0.1% 六个月来首次上升 欧盟统计局周一（8 月 4 日）公布的数据显示，因能源成本上升，欧元区 6 月 PPI 月率今年以来首次出现上升。具体数据显示，欧元区 6 月 PPI 月率上升 0.1%，六个月来首次上升，预期持平，前值确认为下降 0.1%。

美国7月汽车销量创八年新高 在美国经济今年第二季度实现强劲反弹的背景下，全美汽车业在7月也不遑多让。根据 Autodata 数据，美国汽车行业7月共售出144万辆汽车，较去年同期上涨9.1%，为八年以来最佳销售水平。

2、行业热点

苏州236家铝镁加工企业停产“体检”保安全 按照中央和省里要求，这两天江苏省正在开展全面的安全生产大检查，要求铝镁加工产生金属粉尘的企业一律停产，坚决依法关闭存在重大隐患的企业。

摩根大通上调明年两年铝价预期 摩根大通发表研究报告，上调明年两年铝价预期，同时调高今年全球主要铝市场的供需缺口预期。

楚雄矿冶七项举措促节能降耗 中铝楚雄矿冶多措并举向节能降耗要效益，取得明显成效。上半年该公司累计实现节电600余万千瓦时，节约电费300余万元。

五、明日预测

综述：今日现货铝价大幅反弹，但整体成交欠佳，下游市场对于价格走高有些措手不及，对于目前价位有些畏高从而接货意愿不强。短期来看，目前库存下滑程度有些减缓，市场升贴水也有不同程度的调整，预计铝价或震荡运行为主。

中国铝市场报告订单

上海钢联电子商务股份有限公司

您的兴趣:

- Myyouse 铝价指数
- 现货铝市每日简评
- 铝厂报价
- 现货成交行情
- 电解铝每日成交报告
- 铝材市场价格
- 铝材厂家开工率
- 铝材厂家订单新增
- 铝期盘评述
- 行情预测
- 每日行业资讯
- 每日新闻讯息

订阅公司 (请填写公司全名):

联系人:

电 话:

传 真:

电子邮箱:

日 期: 年 月 日

公司名称: 上海钢联电子商务股份有限公司
 地 址: 上海市宝山区园丰路 68 号
 电 话: 021-26093967
 传 真: 021-66896910
 费 用: **2600 元人民币/年**
 汇款户名: 上海钢联电子商务股份有限公司
 帐 号: 3100 1913 1000 5250 1232
 开 户 行: 建设银行上海宝钢宝山支行

贵公司属于:

- 矿山-中国
- 矿山-除中国以外
- 贸易商
- 冶炼厂-中国
- 冶炼厂-除中国以外
- 铜材厂
- 贸易商
- 期货公司
- 金融机构
- 研究机构
- 政府机关
- 其他

铝研究团队联系方式:

李 旬: 021-26093260

邮箱: lixun0108@gmail.com

本报告由我的有色铝研究团队开发, 版权属于上海钢联电子商务股份有限公司, 未经授权不得复制、转发, 引用需备注来源。

免责声明:

本研究报告仅供上海钢联电子商务股份有限公司及“我的有色网”客户使用，我的有色网铜研究团队不会因接收人收到本报告而视其为本公司的当然客户。

本研究报告由我的有色网铜研究团队制作，是基于研究团队认为可靠的且目前已公开的信息撰写，我们力求但不保证该信息的准确性和完整性，客户也不应该认为该信息是准确和完整的。同时，本团队不保证文中观点或陈述不会发生任何变更，在不同时期，本团队可发出与本报告所载资料、意见及推测不一致的报告。

我的有色网铜研究团队会适时更新我们的研究，但可能会因某些规定而无法做到，在任何情况下，本报告中的信息或所表述的意见并不构成对任何人的投资建议，也没有考虑到个别客户特殊的投资目标、财务状况或需求。客户应考虑本报告中的任何意见或建议是否符合其特定状况，若有必要应寻求专家意见，本公司及雇员不对使用本报告而引致的任何直接或间接损失负任何责任。

本报告所载的资料、工具、意见及推测只提供给客户作参考之用，并非作为或被视为出售或购买证券或其他投资标的的邀请或向人作出邀请。

本报告涉及期货、期权及其它衍生工具的交易，因其包括重大的市场风险，因此并不适合所有投资者。在任何情况下，本团队不对任何人因使用本报告中的任何内容所引致的任何损失负任何责任，投资者需自行承担风险。

本报告版权归我的有色网铜研究团队所有，未获得我的有色网铜研究团队事先书面授权，任何人不得对本报告进行任何形式的发布、复制或出版作任何用途，合法取得本报告的途径为本公司网站及本公司授权的渠道。



（“我的有色网”微信）



（期、现货铜交易微信）

上海钢联电子商务股份有限公司

上海市宝山区园丰路68号 邮 编：200444

联系人：李 旬 电 话：021-26093260

邮 箱：lixun0108@gmail.com