

## 本期观点

- 综述：今日亚洲时段伦铝窄幅波动，LME3 铝于沪铝收市时收跌 0.22% 至 1946 美元。沪铝主力合约 1412 冲高回落，日内交投于 13680-13780 元，尾盘跌至 13790 元。

## 市场概要

### 热点新闻

- 云铝股份披露三季报：1-9 月亏损 2.92 亿元
- 东北地区首条铝型材晶泳生产线落户赛斯德

### 期货市场

- 上海期货市场：上海期铝价格小幅下跌。主力12月合约，以13790元/吨收盘，下跌10元，跌幅为0.07%。当日15:00伦敦三月铝报价1946美元/吨，上海与伦敦的内外比值为7.09，低于上一交易日7.12，上海期铝跌幅大于伦敦市场。全部合约成交114390手，持仓量减少508手至350916手。主力合约成交75984手，持仓量减少630手至133122手。
- 伦交所铝期货市场：周二，伦敦铝开盘于1944.25美元，最高点报1954美元，最低点报1937.25美元，最终收盘于1950.25美元，较前一交易日收盘价上涨4.5美元，涨幅0.23%。

### 现货市场

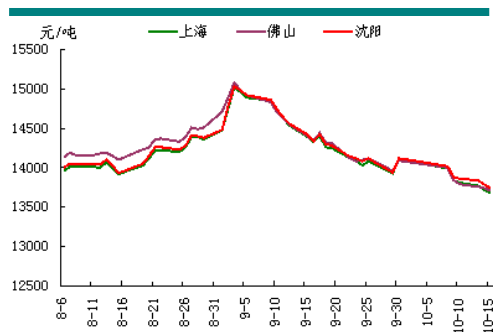
- 氧化铝市场，今日氧化铝现货价格维持基本平稳。
- 电解铝市场，上海铝锭现货价 13660-13700 元/吨，均价 13680 元/吨，跌 40 元/吨，持货商积极出货，下游接货意愿欠佳，市场成交一般。
- 铝合金锭市场，今日电解铝延续弱势，铸造铝合金锭价格继续承压。
- 铝材市场，今日铝锭价格小幅下跌，受此影响，全国主流地区 6063 铝棒及佛山铝型材市场价格也再次不同程度的下调。

## 明日预测

- 综述：今日亚洲时段伦铝窄幅波动，LME3 铝于沪铝收市时收跌 0.22% 至 1946 美元。沪铝主力合约 1412 冲高回落，日内交投于 13680-13780 元，尾盘跌至 13790 元。铝现货市场，今日现货铝价继续下行，少部分下游逢低接货，市场气氛略微暖。贸易商交投占多，下游依旧维持观望，市场整体成交较昨日有所改善。短期来看，受美元指数震荡回升打压，期铝价格或将继续震荡下挫。受需求不佳影响，现货铝价维持偏弱走势。

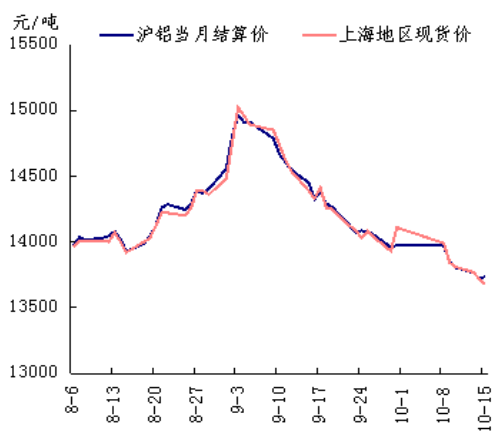
## 我的有色-铝团队 现货铝价继续下行 贸易商交投占多

电解铝三地均价走势图



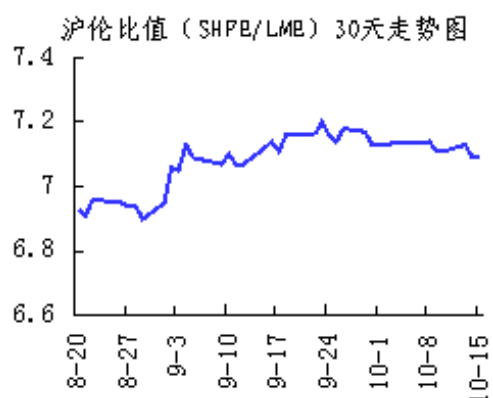
数据来源：Myouse

期现走势对比



数据来源：Myouse

沪伦比值走势图



数据来源：Myouse

## 目 录

一、铝土矿市场追踪.....	2
1、进口铝土矿市场评述.....	2
2、国内铝土矿市场评述.....	2
二、相关市场现货分析.....	2
1、氧化铝市场分析.....	3
2、电解铝市场分析.....	4
3、铝合金锭市场分析.....	5
4、铝材市场分析.....	6
三、金融衍生品市场分析.....	7
1、衍生品价格走势图表.....	8
2、SHFE 铝期货走势分析.....	8
3、LME 铝价走势分析.....	10
四、热点新闻.....	10
1、宏观新闻.....	11
2、行业热点.....	11
五、明日预测.....	11

## 一、铝土矿市场追踪

### 1、进口铝土矿市场评述

进口铝土矿今日价格行情：10月15日，进口铝土矿现货含税到港价：青岛港，Al: 46%，Si: 8%报 437，来自多米尼加；日照港 Al: 48%，Si: 5%报 405；来自马来西亚；龙口港 Al: 50%，Si: 3%报 610 来自巴西；（元/干吨）；澳大利亚 Al: 52-55%，Si: 2-6%报 65；AL: 49%，SI: 6%，CIF: 58.6；印度 Al: 46-48%，Si: 6-7%报 57（CIF 美元/干吨）。

### 2、国内铝土矿市场评述

国内铝土矿今日价格行情：10月15日，国产铝土矿现货不含税出厂价：阳泉铝硅比 4.5 报 310；Al: 60-65%，Si: 9-11%百色报 325；贵州报 330；三门峡 Al: 55-60%，Si: 12-13%报 320,;（元/吨）。

## 二、相关市场现货分析

### 1、氧化铝市场分析

表一 10月15日主流地区氧化铝价格

日期	地区	品名	材质	规格	最低价	最高价	中间价	涨跌
10月14日	吕梁	氧化铝	A0-1	AL203 ≥ 98.6%	2780	2820	2800	-
10月14日	滨州	氧化铝	A0-1	AL203 ≥ 98.6%	2780	2820	2800	-
10月14日	三门峡	氧化铝	A0-1	AL203 ≥ 98.6%	2850	2890	2870	-
10月14日	百色	氧化铝	A0-1	AL203 ≥ 98.6%	2730	2770	2750	-
10月14日	连云港	氧化铝	A0-1	AL203 ≥ 98.6%	2830	2870	2850	-

今日氧化铝现货价格基本维持平稳。山西地区氧化铝价格 2780-2820 元/吨，厂商报价依旧坚挺，成交欠佳。河南地区氧化铝价格 2850-2890 元/吨，现货货源依旧偏紧。广西地区氧化铝价格至 2730-2770 元/吨，滨州地区氧化铝价格 2780-2820 元/吨。连云港港口现货价格维持在 2830-2870 元/吨，由于进口氧化铝价格有所上调，且氧化铝需求量大货源偏紧，对现货价格形成支撑。持货商惜售情绪浓厚，对后期价格持看涨态度。

## 2、电解铝市场分析

表二 10月15日主流地区电解铝价格

日期	地区	品名	材质	规格	最低价	最高价	中间价	涨跌
10月15日	上海	电解铝	A00	AL ≥ 99.7%	13660	13700	13680	-40
10月15日	无锡	电解铝	A00	A1 ≥ 99.7%	13670	13710	13690	-40
10月15日	杭州	电解铝	A00	A1 ≥ 99.7%	13670	13710	13690	-40
10月15日	佛山	电解铝	A00	A1 ≥ 99.7%	13690	13730	13710	-30
10月15日	沈阳	电解铝	A00	A1 ≥ 99.7%	13720	13760	13740	-50
10月15日	天津	电解铝	A00	A1 ≥ 99.7%	13720	13760	13740	-40
10月15日	重庆	电解铝	A00	A1 ≥ 99.7%	13610	13650	13630	-20
10月15日	巩义	电解铝	A00	A1 ≥ 99.7%	13610	13650	13630	-40
10月15日	临沂	电解铝	A00	A1 ≥ 99.7%	13660	13700	13680	-50

表三 10月15日 主流地区电解铝升贴水

地区	均价	上期所当月价	长江价格	广东南储	三地均价升贴水
上海	13680	-25	-10	+30	+30
无锡	13690	-15	-	+20	+20
杭州	13690	-15	-	+20	+20
佛山	13710	+5	+20	-	-
沈阳	13740	+35	+50	+30	+30
天津	13740	+35	+50	+30	+30
巩义	13630	-70	-60	-80	-80
临沂	13680	-25	-10	-30	-30
重庆	13630	-75	-60	-80	-80

备注：升贴水基准分别为上期所铝当月合约10点15分的卖价，长江市场电解铝均价，广东南储电解铝均价，华通市场电解铝上午价格

今日国内现货市场成交情况如下：上海铝锭现货价 13660-13700 元/吨，均价 13680 元/吨，跌 40 元/吨，持货商积极出货，下游接货意愿欠佳，市场成交一般。无锡铝锭现货价 13670--13710 元/吨，均价 13690 元/吨，跌 40 元/吨，下游刚性需求为主，成交平平。杭州铝锭现货价 13670-13710 元/吨，均价 13680 元/吨，跌 40 元/吨，需求依旧不佳，成交维持平淡。天津铝锭现货价 13720-13760 元/吨，均价 13740 元/吨，跌 40 元/吨，下游按需采购，成交量不大。沈阳铝锭现货价 13720-13760 元/吨，均价 13740 元/吨，跌 50 元/吨，贸易商积极出货，成交一般。佛山铝锭现货成交价 13690-13730 元/吨，均价 13710 元/吨，跌 30 元/吨，下游按需采购，市场整体维持一般。重庆铝锭现货价 13610-13650 元/吨，均价 13630 元/吨，跌 20 元/吨，下游拿货不多，成交乏力。

### 3、铝合金锭市场分析

今日电解铝延续弱势，铸造铝合金锭价格继续承压。具体价格方面，铸造合金 A356.2 主要产地云南、山东、河南等地出厂报 14150 元/吨左右，平，出厂加工费依然报在 400-500 元/吨。江浙沪等消费市场 A356.2 均价在 14350 元/吨左右，下跌约 50 元/吨，市场消费尚可，主流仓库现款自提价格依然在长江铝均价基础上加 650-700 元/吨；广东地区今日均价在 14450 元/吨左右，持平，南储铝价下行放缓，市场消费平稳。当前市场整体供销平衡，轮毂厂以维持长单采购为主，散单则逢低买入。



表四 10月15日主流地区 A356.2 铝合金锭价格

地区	规格	最低价	最高价	均价	涨跌
上海	国标	14300	14400	14350	-50
广东	国标	14400	14500	14450	-
浙江	国标	14300	14400	14350	-50
江苏	国标	14300	14400	14350	-50
河南	国标	14100	14200	14150	-
山东	国标	14100	14200	14150	-

压铸铝合金锭方面，今日价格继续持稳。其中，高端市场优质环保型 ADC12 铝合金锭 1-2 个月账期结算价在 15000-15300 元/吨区间较多，但现款价也多在 14500-14700 元/吨水平；普通国标 ADC12 在 14100-14700 元/吨区间皆有成交，其中湖南、河南、河北等地中小企业货源价格普遍处于 14100-14300 元/吨的低位，下游消费相对平淡，压铸厂多根据长单按需采购，价格接受程度不高。

表五 10月15日主流地区 ADC12 铝合金锭价格

地区	规格	最低价	最高价	均价	涨跌
上海	国标	14300	15100	14700	-
佛山	国标	14600	15100	14850	-
天津	国标	14500	15100	14800	-
重庆	国标	14400	14600	14500	-
丰城	国标	14200	14600	14400	-
永康	国标	14300	14900	14600	-

#### 4、铝材市场分析

今日铝锭价格小幅下跌，受此影响，全国主流地区 6063 铝棒及佛山铝型材市场价格也再次不同程度的下调。铝棒方面：主流地区平均每吨下浮 50 元；铝型材方面：佛山地区各表面处理价格维持平稳。成交方面：据市场反馈的消息，

今日整体成交欠佳，市场氛围冷清。节后两日价格一降再降，且幅度都较为明显，持货商出货意愿越发强烈，但下游企业目前基本不为所动，同时这两日的询价积极性也不高。短期来看，下游消费需求并无明显改善，市场库存积压较多，价格或仍会继续回落，而成交以平稳为主。

表六 10月15日全国主流地区6063铝棒成交价格

地区	规格	价格(元/吨)	涨跌	周环比	月环比
佛山	φ90-φ178	14250	-	—	—
无锡	φ90-φ178	14050	-50	—	—
巩义	φ90-φ178	14000	-50	—	—
包头	φ90-φ178	13850	-50	—	—
临沂	φ90-φ178	14000	-50	—	—

表七 10月15日佛山铝型材成交价格(不含票)

表面处理	价格(元/吨)	涨跌	周环比	月环比
磨砂	17750	-	—	—
电泳	19150	-	—	—
喷涂	18650	-	—	—

今日长江A00铝价下跌40元/吨，全国主流地区铝板报价基本平稳。各主流地区铝板带箔厂家开工率保持稳定，订单仍由长单维持。广州、上海地区贸易然出货积极，下游保持按需采购，成交一般。其他主流地区出货情况一般，整体市场维持清淡。

表八 10月15日主流地区铝板价格

日期	地区	品名	材质	规格	最低价	最高价
10月15日	上海	铝板	1060/H态	2-6*1000*2000	16140	16740
10月15日	重庆	铝板	1060/O态	2-6*1000*2000	16030	16580
10月15日	佛山	铝板	1060/O态	2-6*1000*2000	16200	16400
10月15日	郑州	铝板	1060/O态	2-6*1000*2000	15690	16090
10月15日	济南	铝板	1060/O态	2-6*1000*2000	15890	16090



## 三、金融衍生品市场分析

### 1、衍生品价格走势

图一 电解铝主力合约（1412）分时图



数据来源：上海期货交易所

图二 电解铝期货交易行情

交割月	前结算	今开盘	最高价	最低价	收盘价	结算价	涨跌1	涨跌2	成交手	持仓手/变化
品种: 铝										
1410	13725	13790	13795	13700	13710	13735	-15	10	5380	13110 / -3320
1411	13760	13745	13815	13740	13750	13765	-10	5	6856	50986 / -796
1412	13800	13795	13860	13780	13790	13815	-10	15	75984	133122 / -630
1501	13815	13810	13890	13805	13825	13835	10	20	20778	89196 / 3324
1502	13820	13840	13900	13810	13850	13845	30	25	4056	36268 / 604
1503	13835	13860	13910	13835	13880	13880	45	45	886	20532 / 132
1504	13840	13900	13915	13875	13905	13890	65	50	164	4040 / 62
1505	13840	13900	13930	13880	13930	13895	90	55	186	3020 / 38
1506	13900	13900	13940	13900	13940	13910	40	10	50	496 / 34
1507	13895	13925	13925	13905	13905	13920	10	25	42	108 / 42
1508	13995	13980	13980	13980	13980	13980	-15	-15	6	28 / 0
1509	13940	13980	13980	13980	13980	13980	40	40	2	10 / 2
小计									114390	350916 / -508

数据来源：上海期货交易所

图三 上海期交所会员成交及持仓排名表 (a11501 合约)

会员类别			总成交量	比上交易日增减	会员类别			总持买单量	比上交易日增减	会员类别			总持卖单量	比上交易日增减
期货公司			75984	-10618	期货公司			66561	-315	期货公司			55871	-315
非期货公司			0	0	非期货公司			0	0	非期货公司			10690	0
名次	期货公司会员简称	成交量	比上交易日增减	名次	期货公司会员简称	持买单量	比上交易日增减	名次	期货公司会员简称	持卖单量	比上交易日增减/变化			
1	中融汇信	5737	-1050	1	浙商期货	6458	-784	1	中粮期货	5143	118			
2	中信期货	5614	910	2	迈科期货	4130	-1	2	中国国际	3913	-275			
3	上海中期	3432	1234	3	中信期货	4085	-953	3	国投期货	3585	-2			
4	华鑫期货	2913	-121	4	上海中期	3495	2382	4	万达期货	3463	0			
5	国泰君安	2678	-1073	5	大地期货	2961	17	5	中钢期货	3005	0			
6	招商期货	2613	-392	6	成都倍特	2778	-367	6	招商期货	2781	-418			
7	中国国际	2365	1250	7	一德期货	2738	48	7	中信新际	2693	42			
8	申万期货	2098	-241	8	中信新际	2638	616	8	上海中期	2333	-148			
9	新湖期货	1993	101	9	中银国际	2585	0	9	中信期货	2303	153			
10	成都倍特	1904	-382	10	上海通联	2091	-200	10	五矿期货	1895	128			
11	浙商期货	1898	-1445	11	永安期货	1959	22	11	华安期货	1325	160			
12	银河期货	1840	-346	12	申万期货	1941	-275	12	广发期货	1138	17			
13	海通期货	1827	-1102	13	光大期货	1647	280	13	申万期货	1010	27			
14	大地期货	1602	1124	14	国泰君安	1569	-103	14	光大期货	847	-356			
15	徽商期货	1579	-1591	15	金瑞期货	1271	-138	15	永安期货	835	11			
16	兴证期货	1545	24	16	广发期货	1255	152	16	格林大华	824	-11			
17	光大期货	1516	513	17	国信期货	1203	17	17	华泰长城	824	-7			
18	中信新际	1482	-2986	18	瑞达期货	1108	-10	18	中投期货	821	-2			
19	五矿期货	1343	-437	19	混沌天成	1002	-1	19	财富期货	817	68			
20	华安期货	1146	13	20	宏源期货	990	35	20	新湖期货	757	-48			
合计		47125	-5997	合计		47904	737	合计		40312	-543			

数据来源：上海期货交易所

## 2、SHFE 铝期货走势分析

上海期铝价格小幅下跌。主力12月合约，以13790元/吨收盘，下跌10元，跌幅为0.07%。当日15:00伦敦三月铝报价1946美元/吨，上海与伦敦的内外比值为7.09，低于上一交易日7.12，上海期铝跌幅大于伦敦市场。全部合约成交114390手，持仓量减少508手至350916手。主力合约成交75984手，持仓量减少630手至133122手。

周三，沪市期铝主力合约AL1412开盘于13795元，截止发稿，最高点报13860元，最低点报13780元。短期内价格还将在13750-13850区间弱势震荡。操作建议：

铝市抗跌能力增强，投资者不宜追空，但上方空间十分有限，长线做多时机未到，未入场者暂时观望。

## 4、LME 铝价走势分析

图四 LME3-铝分时走势图（亚洲时段）



数据来源：LME

周二，伦敦铝开盘于 1944.25 美元，最高点报 1954 美元，最低点报 1937.25 美元，最终收盘于 1950.25 美元，较前一交易日收盘价上涨 4.5 美元，涨幅 0.23%。

## 四、热点新闻

### 1、宏观新闻

**统计局：9月CPI降至1.6%创年内新低** 2014年9月份，全国居民消费价格总水平同比上涨1.6%。其中，城市上涨1.7%，农村上涨1.4%；食品价格上涨

2.3%，非食品价格上涨1.3%；消费品价格上涨1.4%，服务价格上涨2.3%。1-9月平均，全国居民消费价格总水平比去年同期上涨2.1%。

**9月PPI同比下降1.8% 连续31个月负增长** 2014年9月份，全国工业生产者出厂价格同比下降1.8%，环比下降0.4%。工业生产者购进价格同比下降1.9%，环比下降0.4%。1-9月平均，工业生产者出厂价格同比下降1.6%，工业生产者购进价格同比下降1.8%。

**央行局部降息进行中 昨正回购利率年内第三次下调** 14日，央行如期开展了200亿14天正回购，数量虽与上期持平，但中标利率却只有3.40%，较上期下行了10个基点。这是正回购利率的今年第三次下行。此前的7月和9月，14天正回购利率曾两次下调，分别由3.80%下调到3.70%、从3.70%下调至3.50%。

## 2、行业热点

**东北地区首条铝型材晶泳生产线落户赛斯德** 日前，东北地区首条铝型材晶泳生产线落户赛斯德。新工艺的引进是赛斯德公司面对日渐激烈的市场竞争环境作出的突破。新项目计划投资2亿元，达产后可年产铝型材3.5万吨，实现年产值7亿元，利税1亿元。公司为响应国家节能减排的号召，还对熔铸炉进行了技术改造。

**神户制钢拟调整铝扎产品加工费** 神户制钢公司决定将对铝扎产品的加工费进行如下调整，并将就此与客户依次进行商谈。涉及产品：所有铝扎产品（板材及挤压产品）调整幅度：将对每一类产品进行核算，并据此进行个别调整，平均调整幅度为加工费的15%左右。实施时间：从2015年1月发货的商品开始实施该

调整方案。

**云铝股份披露三季报：1-9月亏损2.92亿元** 云铝股份（000807）周二晚间披露三季报，1-9月，公司亏损2.92亿元，亏损额较上年同期进一步放大，每股亏损0.189元。2013年1-9月，云铝股份亏损1.35亿元。

## 五、明日预测

综述：今日亚洲时段伦铝窄幅波动，LME3铝于沪铝收市时收跌0.22%至1946美元。沪铝主力合约1412冲高回落，日内交投于13680-13780元，尾盘跌至13790元。铝现货市场，今日现货铝价继续下行，少部分下游逢低接货，市场气氛略微暖。贸易商交投占多，下游依旧维持观望，市场整体成交较昨日有所改善。短期来看，受美元指数震荡回升打压，期铝价格或将继续震荡下挫。受需求不佳影响，现货铝价维持偏弱走势。

## 中国铝市场报告订单

上海钢联电子商务股份有限公司

您的兴趣:

- Myyouse 铝价指数
- 现货铝市每日简评
- 铝厂报价
- 现货成交行情
- 电解铝每日成交报告
- 铝材市场价格
- 铝材厂家开工率
- 铝材厂家订单新增
- 铝期盘评述
- 行情预测
- 每日行业资讯
- 每日新闻讯息

订阅公司 (请填写公司全名):

联系人:

电 话:

传 真:

电子邮箱:

日 期:            年    月    日

公司名称: 上海钢联电子商务股份有限公司  
 地 址: 上海市宝山区园丰路 68 号  
 电 话: 021-26093967  
 传 真: 021-66896910  
 费 用: **2600 元人民币/年**  
 汇款户名: 上海钢联电子商务股份有限公司  
 帐 号: 3100 1913 1000 5250 1232  
 开 户 行: 建设银行上海宝钢宝山支行

贵公司属于:

- 矿山-中国
- 矿山-除中国以外
- 贸易商
- 冶炼厂-中国
- 冶炼厂-除中国以外
- 铝材厂
- 贸易商
- 期货公司
- 金融机构
- 研究机构
- 政府机关
- 其他

铝研究团队联系方式:

李 旬: 021-26093260

邮箱: lixun0108@gmail.com

本报告由我的有色铝研究团队开发, 版权属于上海钢联电子商务股份有限公司, 未经授权不得复制、转发, 引用需备注来源。



## 免责声明:

本研究报告仅供上海钢联电子商务股份有限公司及“我的有色网”客户使用，我的有色网铝研究团队不会因接收人收到本报告而视其为本公司的当然客户。

本研究报告由我的有色网铝研究团队制作，是基于研究团队认为可靠的且目前已公开的信息撰写，我们力求但不保证该信息的准确性和完整性，客户也不应该认为该信息是准确和完整的。同时，本团队不保证文中观点或陈述不会发生任何变更，在不同时期，本团队可发出与本报告所载资料、意见及推测不一致的报告。

我的有色网铝研究团队会适时更新我们的研究，但可能会因某些规定而无法做到，在任何情况下，本报告中的信息或所表述的意见并不构成对任何人的投资建议，也没有考虑到个别客户特殊的投资目标、财务状况或需求。客户应考虑本报告中的任何意见或建议是否符合其特定状况，若有必要应寻求专家意见，本公司及雇员不对使用本报告而引致的任何直接或者间接损失负任何责任。

本报告所载的资料、工具、意见及推测只提供给客户作参考之用，并非作为或被视为出售或购买证券或其他投资标的的邀请或向人作出邀请。

本报告涉及期货、期权及其它衍生工具的交易，因其包括重大的市场风险，因此并不适合所有投资者。在任何情况下，本团队不对任何人因使用本报告中的任何内容所引致的任何损失负任何责任，投资者需自行承担风险。

本报告版权归我的有色网铝研究团队所有，未获得我的有色网铝研究团队事先书面授权，任何人不得对本报告进行任何形式的发布、复制或出版作任何用途，合法取得本报告的途径为本公司网站及本公司授权的渠道。



(“我的有色网”微信)



(期、现货铝交易微信)

### 上海钢联电子商务股份有限公司

上海市宝山区园丰路68号 邮 编：200444

联系人：李 旬 电 话：021-26093260

邮 箱：lixun0108@gmail.com