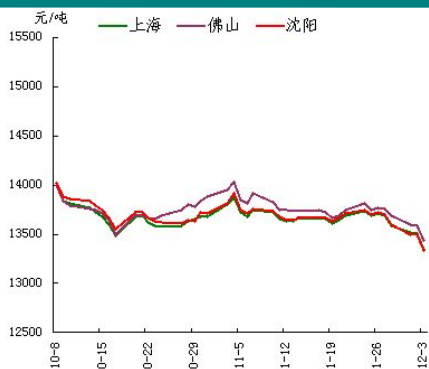


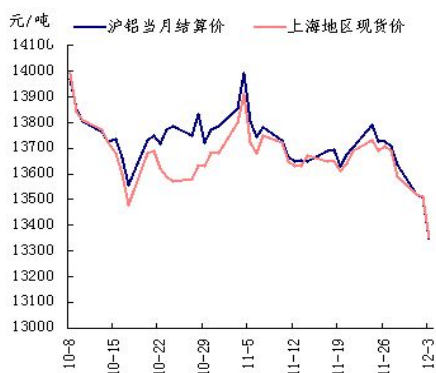
我的有色-铝团队 铝价下行压力大 短期延续跌势

电解铝三地均价走势图



数据来源: Myyouse

期现走势对比



数据来源: Myyouse

沪伦比值走势图



数据来源: Myyouse

本期观点

- 综述: 国际原油价格大跌, 美元持续走强, 拖累包括铝在内的基本金属市场整体走势。不容乐观的中欧制造业数据及偏鹰派的美联储态度均给铝营造了一个充满利空氛围的市场。

市场概要

热点新闻

- 中电投: 明年铝业市场仍将复杂严峻
- 前三季度山西电解铝产量同比降 17.5%

期货市场

- 上海期货市场: 上海期铝价格下跌。主力2月合约, 以13385元/吨收盘, 下跌195元, 跌幅为1.44%。当日15:00伦敦三月铝报价1968.75美元/吨, 上海与伦敦的内外比值为6.8, 高于上一交易日6.63, 上海期铝跌幅小于伦敦市场。
- 伦交所铝期货市场: 周二, 伦敦铝开盘于2027.25美元, 最高点报2029.5美元, 最低点报1972.75美元, 最终收盘于1978美元, 较前一交易日收盘价下跌53美元, 跌幅2.61%。

现货市场

- 氧化铝市场, 今日氧化铝现货价格基本平稳。
- 电解铝市场, 上海铝锭现货价 13330-13370 元/吨, 均价 13350 元/吨, 跌 160 元/吨, 持货商积极出货, 下游接货增多, 市场成交好于昨日。
- 铝合金锭市场, 今日电解铝受外盘打压, 大幅下挫, 国内铝合金锭价格普遍跟跌, 其中尤以原铝系铸造合金 A356.2 跌幅明显。
- 铝材市场, 今日铝锭价格大幅跳水, 受此影响, 全国主流地区 6063 铝棒及佛山地区铝型材市场价格也随之下跌。

明日预测

- 综述: 国际原油价格大跌, 美元持续走强, 拖累包括铝在内的基本金属市场整体走势。不容乐观的中欧制造业数据及偏鹰派的美联储态度均给铝营造了一个充满利空氛围的市场。此外, 目前也是国内铝市消费的淡季, 近期内沪铝跌势难以改变。铝现货市场, 由于今日现货铝价大幅下挫, 下游逢低价接货, 市场活跃度有所提升, 部分持货商略有惜售。短期来看, 市场反弹信心减退, 铝价还将维持弱势走势。

目 录

一、铝土矿市场追踪.....	3
1、进口铝土矿市场评述.....	3
2、国内铝土矿市场评述.....	3
二、相关市场现货分析.....	4
1、氧化铝市场分析.....	4
2、电解铝市场分析.....	5
3、铝合金锭市场分析.....	6
4、铝材市场分析.....	7
三、金融衍生品市场分析.....	9
1、衍生品价格走势分析.....	9
2、SHFE 铝期货走势分析.....	11
3、LME 铝价走势分析.....	11
四、热点新闻.....	12
1、宏观新闻.....	12
2、行业热点.....	13
五、明日预测.....	13
免责声明:	16

一、铝土矿市场追踪

1、进口铝土矿市场评述

进口铝土矿今日价格行情：12月3日，进口铝土矿现货含税到港价：青岛港，Al: 46%，Si: 8%报 430，来自马来西亚；日照港 Al: 48%，Si: 5%报 460，来自多米尼加；龙口港 Al: 50%，Si: 3%报 450，来自斐济；澳大利亚 Al: 52-55%，Si: 2-6%报 65.5；AL: 49%，SI: 7%，CIF: 61；印度 Al: 46-48%，Si: 6-7%报 61；（CIF 美元/干吨）

2、国内铝土矿市场评述

国内铝土矿今日价格行情：12月3日，阳泉铝硅比 4.5 报 315；Al: 60-65%，Si: 9-11%百色报 330；贵州报 340；三门峡 Al: 55-60%，Si: 12-13%报 335；（元/吨）

二、相关市场现货分析

1、氧化铝市场分析

表一 12月3日主流地区氧化铝价格

日期	地区	品名	材质	规格	最低价	最高价	中间价	涨跌
12月3日	吕梁	氧化铝	A0-1	AL203 ≥ 98.6%	2710	2750	2730	-
12月3日	滨州	氧化铝	A0-1	AL203 ≥ 98.6%	2710	2730	2720	-
12月3日	三门峡	氧化铝	A0-1	AL203 ≥ 98.6%	2720	2760	2740	-
12月3日	百色	氧化铝	A0-1	AL203 ≥ 98.6%	2700	2740	2720	-
12月3日	连云港	氧化铝	A0-1	AL203 ≥ 98.6%	2730	2770	2750	-

今日氧化铝现货价格维持平稳。山西地区氧化铝价格 2710-2750 元/吨, 厂商报价依旧坚挺, 成交欠佳。河南地区氧化铝价格 2720-2760 元/吨, 成交一般。广西地区氧化铝价格维持 2700-2740 元/吨, 滨州地区氧化铝价格至 2710-2730 元/吨, 成交尚可。连云港港口现货价格维持在 2730-2770 元/吨。

2、电解铝市场分析

表二 12月3日主流地区电解铝价格

日期	地区	品名	材质	规格	最低价	最高价	中间价	涨跌
12月3日	上海	电解铝	A00	AL ≥ 99.7%	13330	13370	13350	-160
12月3日	无锡	电解铝	A00	A1 ≥ 99.7%	13320	13360	13340	-170
12月3日	杭州	电解铝	A00	A1 ≥ 99.7%	13370	13410	13390	-160
12月3日	佛山	电解铝	A00	A1 ≥ 99.7%	13420	13460	13440	-150
12月3日	沈阳	电解铝	A00	A1 ≥ 99.7%	13320	13360	13340	-160
12月3日	天津	电解铝	A00	A1 ≥ 99.7%	13360	13400	13380	-160
12月3日	重庆	电解铝	A00	A1 ≥ 99.7%	13330	13370	13350	-150
12月3日	巩义	电解铝	A00	A1 ≥ 99.7%	13280	13320	13300	-150
12月3日	临沂	电解铝	A00	A1 ≥ 99.7%	13330	13370	13350	-160

表三 12月3日 主流地区电解铝升贴水

地区	均价	上期所当月价	长江价格	广东南储	三地均价升贴水
上海	13350	+40	+20	-80	-30
无锡	13340	+30	+10	-90	-40
杭州	13390	+80	+60	-40	+10
佛山	13440	+130	+110	+10	+60
沈阳	13340	+30	+10	-90	-40
天津	13380	+70	+50	-50	-
巩义	13300	-10	-30	-130	-80
临沂	13350	+40	+20	-80	-30
重庆	13350	+40	+20	-80	-30

备注：升贴水基准分别为上期所铝当月合约10点15分的卖价，长江市场电解铝均价，广东南储电解铝均价，华通市场电解铝上午价格

上海铝锭现货价 13330-13370 元/吨，均价 13350 元/吨，跌 160 元/吨，持货商积极出货，下游接货增多，市场成交好于昨日。无锡铝锭现货价 13320-13360 元/吨，均价 13340 元/吨，跌 170 元/吨，市场货源偏紧，整体成交有所好转。杭州铝锭现货价 13370-13410 元/吨，均价 13390 元/吨，跌 160 元/吨，市场货源短缺，商家报价坚挺，市场成交一般。天津铝锭现货价 13360-13400 元/吨，均价 13380 元/吨，跌 160 元/吨，贸易商报价坚挺，成交一般。沈阳铝锭现货价 13320-13360 元/吨，均价 13340 元/吨，跌 160 元/吨，逐步进入淡季，成交量偏少。佛山铝锭现货成交价 13420-13460 元/吨，均价 13440 元/吨，跌 150 元/吨，持货商略有惜售，下游逢低接货，市场成交有略微好转。重庆铝锭现货价 13330-13370 元/吨，均价 13350 元/吨，跌 150 元/吨，下游略有拿货，整体成交不好。

3、铝合金锭市场分析

今日电解铝受外盘打压，大幅下挫，国内铝合金锭价格普遍跟跌，其中尤以原铝系铸造合金 A356.2 跌幅明显。具体价格方面，铸造合金 A356.2 主要产地云南、山东、河南等地出厂报 13850 元/吨左右，下跌 150 元/吨，铝厂产销平稳，出厂加工费报在 450-550 元/吨。江浙沪等消费市场 A356.2 均价在 14050 元/吨左右，亦下跌 150 元/吨，市场消费尚可，加工费报价 700-800 元/吨(仓库自提)；广东地区今日均价在 14150 元/吨，下跌 150 元/吨左右，当地货源偏紧，市场消费平稳。当前市场上虽然个别主流品牌货源依然紧张，但总体供求状况较为平衡，下游轮毂厂按需采购，以长单交易为主。

表四 12月3日主流地区 A356.2 铝合金锭价格

地区	规格	最低价	最高价	均价	涨跌
上海	国标	14000	14100	14050	-150
广东	国标	14100	14200	14150	-150
浙江	国标	14000	14100	14050	-150
江苏	国标	14000	14100	14050	-150
河南	国标	13800	13900	13850	-150
山东	国标	13800	13900	13850	-150

压铸铝合金锭方面，今日多地 ADC12 价格亦承压下调，但幅度相对不大，多在 50 元/吨左右。其中，高端市场优质环保型 ADC12 铝合金锭现款价多保持在 14600-14700 元/吨区间，1-2 个月账期成交价多报在 14800-15000 元/吨区间。普通国标 ADC12 市场现款成交价仍多在 14200-14400 元/吨区间。下游方面，以汽车零部件为主的大型压铸企业订单相对平稳，合金采购量变化不大；而中小压铸企业订单则逐渐萎缩，且资金面偏紧，状况堪忧。

表五 12月3日主流地区 ADC12 铝合金锭价格

地区	规格	最低价	最高价	均价	涨跌
上海	国标	14200	14700	14450	-50
佛山	国标	14400	14700	14550	-50
天津	国标	14200	14800	14500	-50
重庆	国标	14000	14500	14250	-
丰城	国标	14100	14500	14300	-
永康	国标	14100	14400	14250	-50

4、铝材市场分析

今日铝锭价格大幅跳水，受此影响，全国主流地区 6063 铝棒及佛山地区铝型材市场价格也随之下跌。具体情况，铝棒方面：主流地区平均每吨下浮 150 元；铝型材方面：佛山地区各表面处理价格平均每吨下浮 150 元。成交方面：据市场调研了解，今日市场较为活跃，由于价格下跌幅度较大，使得下游企业询价积极性增强，同时对于采购也是逢低接货，部分企业开始有备货意向，但考虑到未来价格走势看跌面居多，所以观望心态仍占据大多数，整体来看市场氛围尚可。短期来看，价格或仍会有下跌可能，而成交仍以按需采购为主。

表六 12月3日全国主流地区 6063 铝棒成交价格

地区	规格	价格(元/吨)	涨跌	周环比	月环比
佛山	φ 90-φ 178	13950	-150	-2.45%	-3.79%
无锡	φ 90-φ 178	13750	-150	-2.48%	-2.83%
巩义	φ 90-φ 178	13650	-150	-2.50%	-3.19%
包头	φ 90-φ 178	13550	-150	-2.52%	-2.87%
临沂	φ 90-φ 178	13650	-150	-2.50%	-3.19%

表七 12月3日 佛山铝型材成交价格（不含票）

表面处理	价格(元/吨)	涨跌	周环比	月环比
磨砂	17350	-150	-1.70%	-3.07%
电泳	18750	-150	-1.57%	-2.85%
喷涂	18250	-150	-1.62%	-2.93%

今日长江 A00 铝价大幅下跌 170 元/吨，全国主流地区铝板报价跟随铝锭价格下跌。各主流地区铝板带箔大型企业开工率保持稳定，订单仍由固定客户维持，大型铝板带箔加工厂开工率依然较高。广州、上海地区贸易然出货积极，下游保持按需采购，成交尚可。

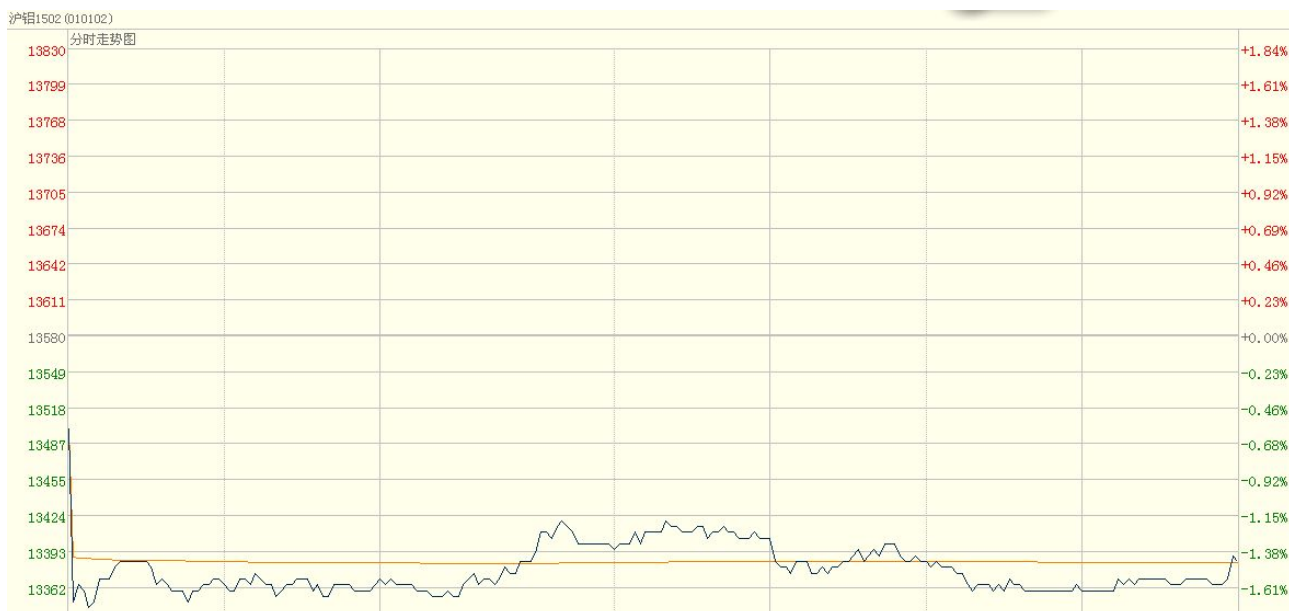
表八 12月3日主流地区铝板价格

日期	地区	品名	材质	规格	最低价	最高价
12月3日	上海	铝板	1060/H态	2-6*1000*2000	15730	16330
12月3日	重庆	铝板	1060/0态	2-6*1000*2000	15630	16170
12月3日	佛山	铝板	1060/0态	2-6*1000*2000	15810	16010
12月3日	郑州	铝板	1060/0态	2-6*1000*2000	15290	15290
12月3日	济南	铝板	1060/0态	2-6*1000*2000	15490	15690

三、金融衍生品市场分析

1、衍生品价格走势

图一 电解铝主力合约（1502）分时图



数据来源：上海期货交易所

图二 电解铝期货交易行情

交割月	前结算	今开盘	最高价	最低价	收盘价	结算价	涨跌1	涨跌2	成交手	持仓手/变化
品种: 铝										
1412	13505	13435	13435	13310	13350	13345	-155	-160	7210	30310 / -1440
1501	13545	13480	13480	13310	13350	13365	-195	-180	32868	74476 / -4818
1502	13580	13500	13500	13330	13385	13400	-195	-180	131210	139834 / 13810
1503	13625	13505	13525	13380	13455	13440	-170	-185	30300	85706 / 10540
1504	13680	13580	13580	13445	13485	13495	-195	-185	4636	21272 / -78
1505	13740	13620	13635	13515	13575	13555	-165	-185	884	7518 / 30
1506	13785	13640	13720	13240	13630	13610	-155	-175	392	1510 / 184
1507	13815	13650	13665	13600	13650	13625	-165	-190	92	324 / 6
1508	13895	13785	13785	13670	13730	13705	-165	-190	42	266 / 20
1509	13930	13770	13900	13685	13740	13790	-190	-140	58	222 / 50
1510	14055	13800	13805	13800	13800	13800	-255	-255	48	128 / 46
1511	13980	13825	13870	13820	13865	13840	-115	-140	24	106 / -2
小计									207764	361672 / 18348

数据来源: 上海期货交易所

图三 上海期交所会员成交及持仓排名表 (a11502 合约)

会员类别		总成交量	比上交易日增减	会员类别		总持买单量	比上交易日增减	会员类别		总持卖单量	比上交易日增减
期货公司		130926	73894	期货公司		69593	6621	期货公司		56223	6905
非期货公司		284	284	非期货公司		324	284	非期货公司		13694	0
名次	期货公司 会员简称	成交量	比上交易日 增减	名次	期货公司 会员简称	持买单量	比上交易日 增减	名次	期货公司 会员简称	持卖单量	比上交易日 增减/变化
1	中融汇信	6432	4547	1	光大期货	5410	-3308	1	中粮期货	4953	-406
2	中信期货	6040	2052	2	成都倍特	4863	3288	2	万达期货	3179	-91
3	华鑫期货	5988	3504	3	中信新际	4143	-213	3	中信新际	3142	-49
4	成都倍特	4894	2109	4	中信期货	3626	425	4	招商期货	2624	-74
5	东证期货	4892	1621	5	上海通联	2687	286	5	财富期货	2444	-88
6	光大期货	4689	4118	6	迈科期货	2568	3	6	中信期货	2109	-851
7	海通期货	4048	1455	7	中国国际	2485	1330	7	上海中期	2070	811
8	申万期货	3746	2410	8	浙商期货	2274	96	8	国海良时	2007	-163
9	国泰君安	3594	2328	9	华安期货	2050	0	9	格林大华	1534	70
10	浙商期货	2965	2013	10	国泰君安	1738	71	10	国联期货	1483	267
11	南华期货	2914	1477	11	广发期货	1724	-29	11	华泰长城	1328	-180
12	兴证期货	2759	1849	12	上海中期	1704	320	12	永安期货	1266	56
13	东航期货	2711	1563	13	海通期货	1555	-48	13	中财期货	1260	1050
14	上海中期	2663	1723	14	中钢期货	1535	427	14	东吴期货	1237	1224
15	五矿期货	2435	1128	15	北京首创	1529	171	15	海航东银	1149	1148
16	华泰长城	2392	988	16	银河期货	1328	48	16	成都倍特	1146	-56
17	新湖期货	2253	673	17	国信期货	1277	186	17	五矿期货	1082	40
18	河北恒银	2168	2163	18	中融汇信	1276	-667	18	长江期货	1081	74
19	徽商期货	2068	1336	19	五矿期货	1060	299	19	中国国际	1024	5
20	中国国际	1927	848	20	南华期货	1043	-132	20	东航期货	1023	36
合计		71578	39905	合计		45875	2553	合计		37141	2823

数据来源: 上海期货交易所

2、SHFE铝期货走势分析

上海期铝价格下跌。主力2月合约，以13385元/吨收盘，下跌195元，跌幅为1.44%。当日15:00伦敦三月铝报价1968.75美元/吨，上海与伦敦的内外比值为6.8，高于上一交易日6.63，上海期铝跌幅小于伦敦市场。全部合约成交207764手，持仓量增加18348手至361672手。主力合约成交131210手，持仓量增加13810手至139834手。

周三，沪铝主力合约AL1502开盘于13500元，截至发稿，最高点报13500元，最低点报13330元。沪铝主力跌破不仅再创6个月新低，且跌破了关键点位13500元，价格走势一泻千里，若13300元一线也失守，则13000元一线将近在咫尺。操作建议：空单继续持有。

2、LME铝价走势分析

图四 LME3-铝分时走势图（亚洲时段）



数据来源: LME

周二,伦敦铝开盘于 2027.25 美元,最高点报 2029.5 美元,最低点报 1972.75 美元,最终收盘于 1978 美元,较前一交易日收盘价下跌 53 美元,跌幅 2.61%。

四、热点新闻

1、宏观新闻

2015 年财政赤字规模有望扩大 六大税改继续推进 即将召开的中央经济工作会议将定调 2015 年经济工作。多位分析人士对 21 世纪经济报道记者表示,明年经济增速仍将处于下行通道中,维持积极的财政政策很有必要。2015 年 1 月 1 日,新《预算法》将正式推行,新法规定地方政府举债只能是省级政府发行政府债券。

棚改贷款贴息引民资 PPP 模式纳入贴息范围 为吸引社会资本建设、运营管理保障房,财政部下发文件称,最长可为工程提供 15 年贴息。财政部日前下发《城镇保障性安居工程贷款贴息办法》,透露了上述信息。《办法》对贴息对象、资金来源和规模、贴息范围和期限等方面做了详细规定。

IMF 主席: 油价下跌利好全球经济 美国 GDP 增速明年或达 3.5% IMF 主席拉加德当地时间周一(12 月 1 日)晚间在位于美国华盛顿的 IMF 总部出席会议时指出,近期油价下跌的状况对于全球经济而言是全面的利好,其对全世界经济前景的正面影响要远远盖过其负面影响。

欧元区 10 月 PPI 创一年来最大单月跌幅 通缩压力加剧 欧盟统计局周二(12 月 2 日)公布的数据显示,由于能源及食品等非耐用品价格急剧下跌,10

月欧元区工厂价格创一年来最大单月跌幅，使得欧洲央行（ECB）采取更多行动提振欧元区疲软的经济和通胀的压力加大。

美国10月营建支出月升1.1%好于预期 降低四季度经济疑虑 美国商务部周二（12月2日）发布的数据显示，美国10月营建开支超预期上升，民间部门和公共部门开支都显著上升，这可能会让市场对美国第四季度经济增速大幅放缓的担忧。具体数据显示，美国10月营建支出月率上升1.1%，创5月份以来最大升幅。

2、行业热点

中电投：明年铝业市场仍将复杂严峻 时至年末，仅次于中铝的中国第二大铝企中电投集团开始谋划明年的铝业发展计划，以应对当前和未来一段时间复杂而严峻的行业形势。中电投集团旗下负责国内外铝产品统购统销的铝业国际贸易有限公司近期在上海举办了2015年度业务合作洽谈会，分析明年铝业市场形势，并提出了“起承转合”的应对思路。对此，中电投铝业国贸负责人表示，2015年铝业国贸将与各方一起积极面对，以“起承转合”的应对策略，突破零和规则，共同应对市场挑战，共同向市场要效益，实现互惠共赢。

骆铁军：工信部支持开发铝材新产品 推广高档铝材的应用 近日，工业与信息化部原材料司副司长骆铁军表示，建筑领域对铝的用量较大，是化解电解铝过剩产能、扩大铝应用的重要方向之一，工信部将鼓励扩大建筑铝模板、泡沫铝抗震防护模板、铝结构活动板房在建筑领域的应用。

前三季度山西电解铝产量同比降17.5% 山西省统计局、国家统计局山西调

查总队联合召开新闻发布会，省统计局副巡视员、新闻发言人侯正平发布了2014年前三季度全省经济运行情况，初步核算，前三季度，全省地区生产总值9109.9亿元，按可比价格计算，增长5.6%，增速比上半年回落0.5个百分点。山西省前三季度氧化铝产量同比增长4.2%，电解铝产量同比减少17.5%。

五、明日预测

综述：国际原油价格大跌，美元持续走强，拖累包括铝在内的基本金属市场整体走势。不容乐观的中欧制造业数据及偏鹰派的美联储态度均给期铝营造了一个充满利空氛围的市场。此外，目前也是国内铝市消费的淡季，近期内沪铝跌势难以改变。铝现货市场，由于今日现货铝价大幅下挫，下游逢低价接货，市场活跃度有所提升，部分持货商略有惜售。短期来看，市场反弹信心减退，铝价还将维持弱势走势。

中国铝市场报告订单

上海钢联电子商务股份有限公司

您的兴趣:

- Myyouse 铝价指数
- 现货铝市每日简评
- 铝厂报价
- 现货成交行情
- 电解铝每日成交报告
- 铝材市场价格
- 铝材厂家开工率
- 铝材厂家订单新增
- 铝期盘评述
- 行情预测
- 每日行业资讯
- 每日新闻讯息

订阅公司（请填写公司全名）:

联系人:

电 话:

传 真:

电子邮箱:

日 期: 年 月 日

公司名称: 上海钢联电子商务股份有限公司
 地 址: 上海市宝山区园丰路 68 号
 电 话: 021-26093967
 传 真: 021-66896910
 费 用: **2600 元人民币/年**
 汇款户名: 上海钢联电子商务股份有限公司
 帐 号: 3100 1913 1000 5250 1232
 开 户 行: 建设银行上海宝钢宝山支行

贵公司属于:

- 矿山-中国
- 矿山-除中国以外
- 贸易商
- 冶炼厂-中国
- 冶炼厂-除中国以外
- 铝材厂
- 贸易商
- 期货公司
- 金融机构
- 研究机构
- 政府机关
- 其他

铝研究团队联系方式:

李 旬: 021-26093260

邮箱: lixun0108@gmail.com

本报告由我的有色铝研究团队开发，版权属于上海钢联电子商务股份有限公司，未经授权不得复制、转发，引用需备注来源。

免责声明:

本研究报告仅供上海钢联电子商务股份有限公司及“我的有色网”客户使用，我的有色网铝研究团队不会因接收人收到本报告而视其为本公司的当然客户。

本研究报告由我的有色网铝研究团队制作，是基于研究团队认为可靠的且目前已公开的信息撰写，我们力求但不保证该信息的准确性和完整性，客户也不应该认为该信息是准确和完整的。同时，本团队不保证文中观点或陈述不会发生任何变更，在不同时期，本团队可发出与本报告所载资料、意见及推测不一致的报告。

我的有色网铝研究团队会适时更新我们的研究，但可能会因某些规定而无法做到，在任何情况下，本报告中的信息或所表述的意见并不构成对任何人的投资建议，也没有考虑到个别客户特殊的投资目标、财务状况或需求。客户应考虑本报告中的任何意见或建议是否符合其特定状况，若有必要应寻求专家意见，本公司及雇员不对使用本报告而引致的任何直接或者间接损失负任何责任。

本报告所载的资料、工具、意见及推测只提供给客户作参考之用，并非作为或被视为出售或购买证券或其他投资标的的邀请或向人作出邀请。

本报告涉及期货、期权及其它衍生工具的交易，因其包括重大的市场风险，因此并不适合所有投资者。在任何情况下，本团队不对任何人因使用本报告中的任何内容所引致的任何损失负任何责任，投资者需自行承担风险。

本报告版权归我的有色网铝研究团队所有，未获得我的有色网铝研究团队事先书面授权，任何人不得对本报告进行任何形式的发布、复制或出版作任何用途，合法取得本报告的途径为本公司网站及本公司授权的渠道。



(“我的有色网”微信)



(期、现货铝交易微信)

上海钢联电子商务股份有限公司

上海市宝山区园丰路68号 邮 编：200444

联系人：李 旬 电 话：021-26093260

邮 箱：lixun0108@gmail.com