

我的有色-铝团队

日期\地区	上海	无锡	佛山	粤对沪升贴水
2015/3/2	12830	12810	12890	+60
2015/3/3	12840	12820	12910	+70
2015/3/4	12810	12800	12900	+90
2015/3/5	12800	12790	12900	+100
2015/3/6	12770	12760	12880	+110

Myouse 评述&一周要闻

宏观：欧元区1月PPI萎缩3.4% 创逾五年最差记录

基本面：本周（3.2-3.6）各主流地区周均价较上周下浮下跌，部分地区微涨。上海地区周均价为12810元/吨，较上周下跌0.13%。无锡地区周均价12796元/吨，较上周下跌0.19%。杭州地区周均价12800元/吨，较上周下跌0.31%。佛山地区本周均价12896元/吨，较上周微涨0.07%，天津地区微涨0.03%，重庆地区均价较上周下跌0.06%。沈阳地区本周均价12816元/吨，跌幅为0.19%。

期货：亚市伦铝弱勢下行，其中沪市收盘3个月LME铝下滑0.28%至1793美元，其表现稍抗跌于伦铜和伦锌，目前伦铝仍运行于均线组之下，下跌风险犹存，短期支撑和阻力关注1785和1840美元/吨。沪铝主力合约1505反弹乏力，自高位振荡回落，尾盘收于12940元，收盘价创本周来新低，且较隔夜收盘价12975元回落0.27%，目前铝市期限结构呈现近低远高的正向排列，1505和1506合约的正价差扩大至65元。

行业要闻：2015年中国铝出口大涨概率增加

总结与预测：隔夜欧央行表示将于3月9日启动1万亿欧元公债购买计划，同时预计今明两年欧元区GDP增长率分别从去年12月预计的1%和1.5%提高至1.5%和1.9%，美元指数振荡走强至95.3之上。今晚关注美国2月非农就业数据，市场预期增加约21万。现货方面：本周铝价持续阴跌，市场对后期价格看跌占多，市场库存较大，短期难以消化。持货商出货情况不佳，下游需求疲软，铝价或将维持整体偏空预期。

目 录

一、铝土矿市场追踪.....	2
1、进口铝土矿市场评述.....	2
2、国内铝土矿市场评述.....	3
二、相关市场现货分析.....	4
1、氧化铝市场分析.....	4
2、 电解铝市场分析.....	5
3、铝合金锭市场分析.....	8
4、铝材市场分析.....	10
三、热点新闻.....	12
1、本周宏观要闻.....	12
2、 本周行业新闻.....	14
四、总结与预测.....	16
五、项目考察.....	17
免责声明:	2

内容指导: 温晓红

主 编: 李旬 罗敏 佟以来 柯尊伟 张玲玲 沈雨红 方艺静

联 系 人: 李旬 021-26093260 邮 箱: lixun0108@gmail.com

一、铝土矿市场追踪

1、进口铝土矿市场评述

国际铝土矿市场：本周，进口铝土矿现货含税到港价：青岛港，Al: 46%，Si: 8% 报 390，来自马来西亚；日照港Al: 48%，Si: 5%报 20，来自马来西亚；龙口港Al: 50%，Si: 3%报 470，来自加纳；澳大利亚 Al: 52-55%，Si: 2-6%报 63；AL: 49%，SI: 7%，报 57；印度 Al: 46-48%，Si: 6-7%报 62；马来西亚 AL: 46%，SI: 5%报 47；AL: 40%，SI: 7%，报 43（CIF 美元/干吨）。

2、国内铝土矿市场评述

国内铝土矿市场：本周，阳泉铝硅比 4.5 报 335；Al: 60-65%，Si: 9-11%百色报 340；贵州报 315；三门峡 Al: 55-60%，Si: 12-13%报 340（元/吨）。

3、国内预焙阳极市场评述

国内主流市场预焙阳极价格行情：本周，山东市场报 2600-2900；山西市场报 3150-3200；河南市场报 2630-3000；河北市场报 2630-3000；广西市场报 3100-3200；（元/吨）。

表一 本周新加坡船舶燃油费行情

日期	IFO380 (重油)		IFO180 (重油)		MDO (轻油)	
	当日价格	涨跌	当日价格	涨跌	当日价格	涨跌
	(\$/MT)	(\$/MT)	(\$/MT)	(\$/MT)	(\$/MT)	(\$/MT)
3月5日	342	-5	360	-5	563	-
3月4日	347	-2	365	-	563	-2
3月3日	349	-10	365	-10	565	-5
3月2日	359	-	375	-	570	+10

数据来源：我的有色网

表二 本周波罗的海国际干散货海运指数

日期	BDI Baltic Dry Index	BCI Baltic Capesize Index	BPI Baltic Panamax Index	BSI Baltic Supramax Index	BHSI Baltic Handysize Index
3月5日	561	464	583	560	348
3月4日	548	478	576	550	338
3月3日	553	490	564	541	327
3月2日	548	516	551	528	318

数据来源：我的有色网

表三 本周部分铝土矿到港情况

船名	进口量	品名	时间	港口	来源国	接收人	货代
亚太1	53785	BAUXITE	3月3日	龙口港	马来西亚	信发	荏平
韩进哈东	57923	BAUXITE	03-02 1000	龙口港	澳大利亚	山铝	荣进
阳光海	114300	BAUXITE	03-04 2200	烟台港	印度	山东宏桥	外代
远安海	45330	BAUXITE	03-05 0100	连云港	马来西亚	河南盛祥	外代
MELIA	69813	BAUXITE	3-05 0300	青岛港	澳大利亚	CHI PING	XIN FA

数据来源：我的有色网

二、相关市场现货分析

1、氧化铝市场分析

表四 本周主流地区氧化铝价格

日期	地区	规格	最低价	最高价	涨跌	备注
3月2-6日	山西	A0-1	2590	2630	-	
	山东	A0-1	2620	2660	-	
	河南	A0-1	2610	2650	-	
	广西	A0-1	2540	2600	-	
	贵州	A0-1	2550	2590	-	
	连云港	A0-1	2640	2680	-	
	西澳 FOB	A0-1	331	335	-3	

数据来源：我的有色网

3月2-6日，春节后的第二周氧化铝现货价格少量成交，价格基本维持平稳。从区域来看，山西地区氧化铝现货成交区间为2590-2630元/吨，部分成交价格跌破2600元/吨，但大厂报价依旧在2620左右，比较坚挺；山东地区氧化铝现货成交价格区间为2620-2660元/吨，现货资源依旧不多；河南地区氧化铝成交区间为2610-2650元/吨；广西地区现货成交价格为2540-2600元/吨；贵州地区现货价格区间为2550-2590元/吨。连云港港口现货成交价格区间为2640-2680元/吨。氧化铝FOB澳洲美金价格下跌至331-335美金/吨，下跌3美金/吨；截止3月6日，连云港氧化铝港口库存为81万吨，较春节前减少2万吨，到货依旧偏少。长单方面：2015年2月上期所三月期铝结算价加权平均值为13,128.84元/吨，以17.3%作价3月份氧化铝长单价为2,271.29元/吨，较2月份长单比例价上涨57元/吨。

春节假期结束，氧化铝现货市场成交略有复苏。由于电解铝价格持续低位震

荡，电解铝冶炼厂采购积极性不高，观望情绪较浓。近段时间氧化铝供应又持续增加，所以氧化铝现货价格下行趋势难改。

2、电解铝市场分析

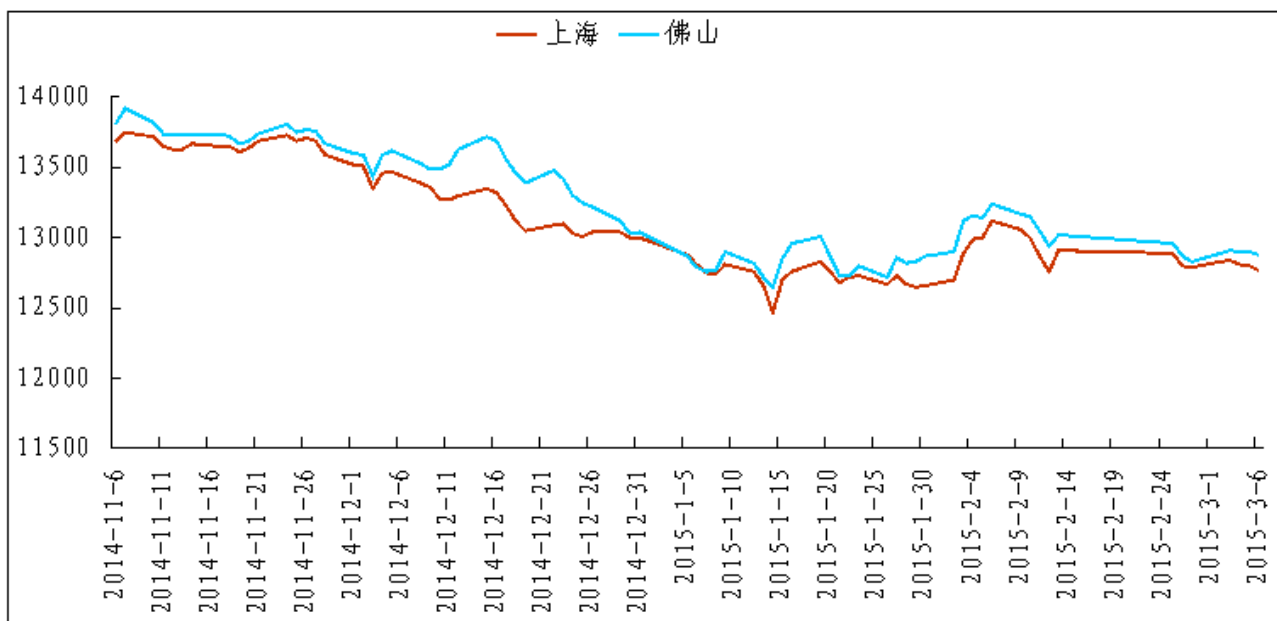
表五 本周（3月2日~3月6日）国内主力市场 A00 铝锭周均价

日期	上海	无锡	佛山	天津	沈阳	重庆	杭州	地区平均价
3月2日	12830	12810	12890	12850	12830	12860	12810	12840
3月3日	12840	12820	12910	12850	12840	12870	12820	12850
3月4日	12810	12800	12900	12820	12820	12850	12800	12829
3月5日	12800	12790	12900	12810	12810	12850	12800	12823
3月6日	12770	12760	12880	12790	12780	12830	12770	12797
周均价	12810	12796	12896	12824	12816	12852	12800	
涨跌幅	-0.13%	-0.19%	+0.07%	+0.03%	-0.19%	-0.06%	-0.31%	

数据来源：我的有色网

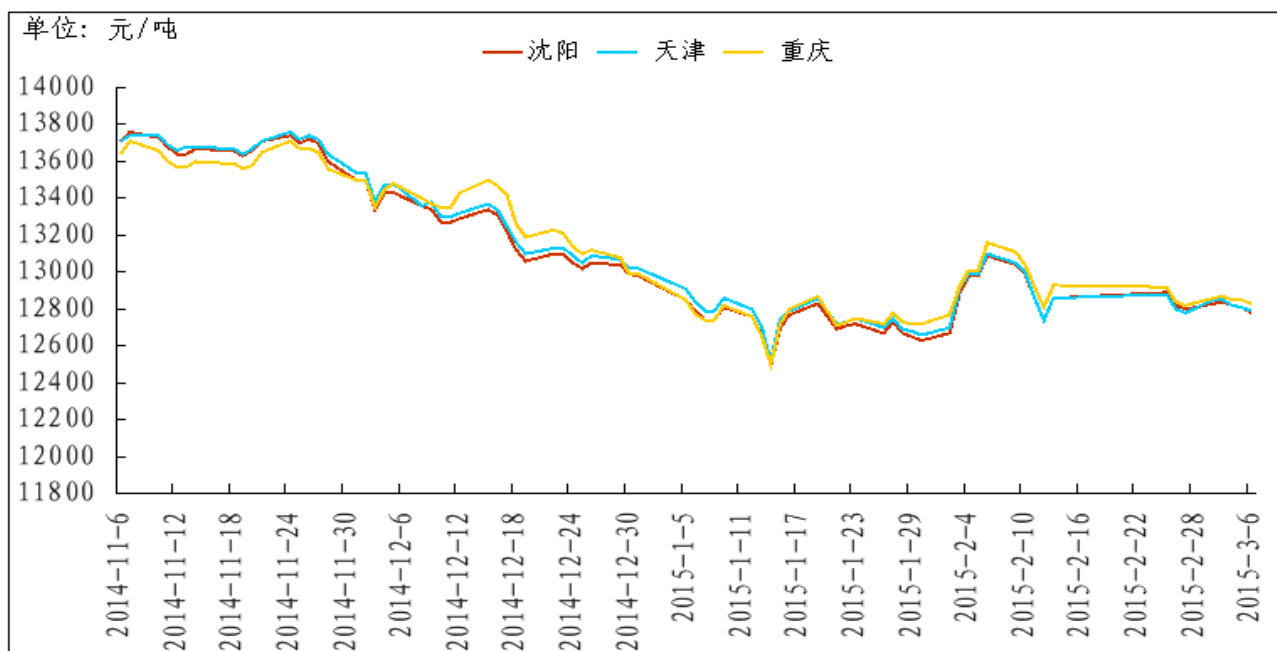
本周（3.2-3.6）各主流地区周均价较上周下浮下跌，部分地区微涨。上海地区周均价为 12810 元/吨，较上周下跌 0.13%。无锡地区周均价 12796 元/吨，较上周下跌 0.19%。杭州地区周均价 12800 元/吨，较上周下跌 0.31%。佛山地区本周均价 12896 元/吨，较上周微涨 0.07%，天津地区微涨 0.03%，重庆地区均价较上周下跌 0.06%。沈阳地区本周均价 12816 元/吨，跌幅为 0.19%。

图一 沪粤两地现货铝锭价格走势对比图



数据来源: 我的有色网

图二 各地区铝锭现货价格对比图



数据来源: 我的有色网

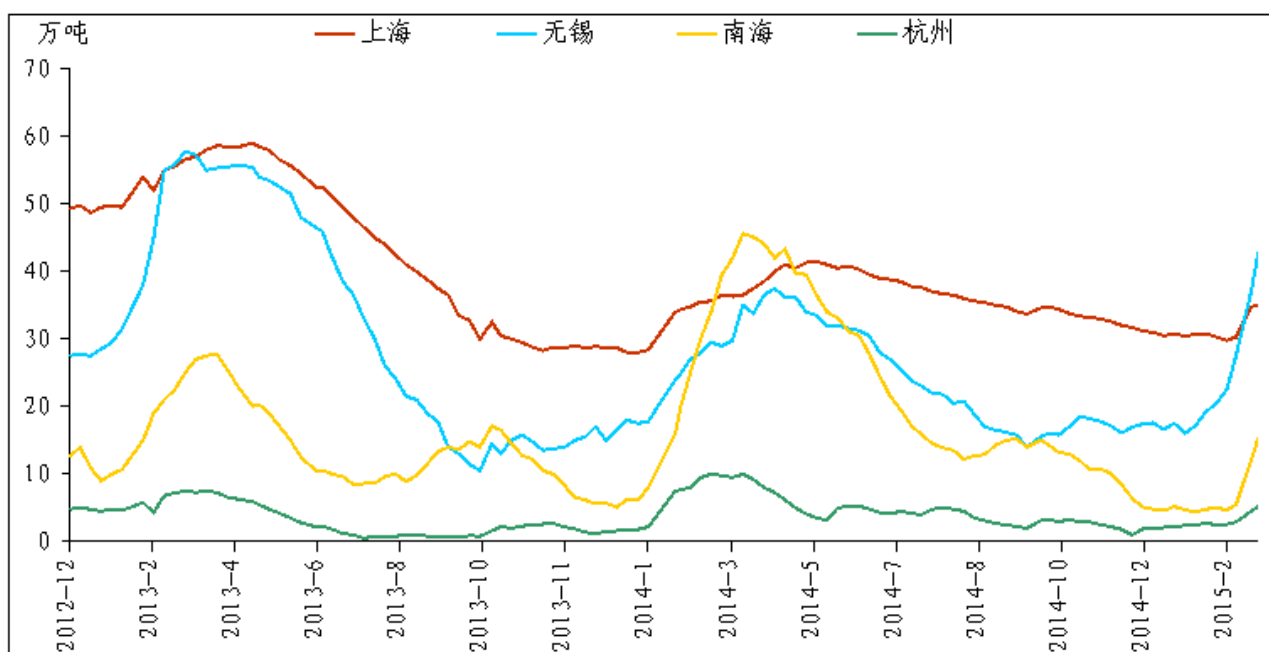
表六 全国主要市场电解铝库存统计 (15.2.15-2.25)

	上海	无锡	杭州	佛山	天津	沈阳	巩义	总计
2月25日	34.8	37	4.5	12	2.2	4.4	4.5	99.4
3月2日	35	43	5.2	15.5	2.2	4.7	4.7	110.3
变化量	+0.2	+6	+0.7	+3.5	0	+0.3	0.2	10.9

数据来源：我的有色网

本周主流现货交易地区总库存总量较上周增加明显。上海地区库存增加 0.2 万吨，佛山地区库存增加 3.5 万吨至 15.5 万吨，杭州地区库存增加 0.7 万吨，巩义地区库存增加 0.2 万吨。本周无锡地区库存增加 6 万吨，库存量为 43 万吨。天津地区库存无变化，沈阳地区库存增加 0.3 万吨，总量至 4.7 万吨，本周全国总库存增加 10.9 万吨，总量至 110.3 万吨。

图三 国内主流市场电解铝库存统计图



数据来源：我的有色网

3、铝合金锭市场分析

再生铝合金 ADC12 的现货价格方面，截至目前，佛山地区市场成交价为 14100-14500 元/吨，均价 14300 元/吨，价格保持平稳，市场交易开始回暖，大型压铸厂长单供应趋于正常；上海地区主流成交价在 14100-14500 元/吨，均价 14300 元/吨，与节前基本持平，高端市场优势环保型 ADC12 成交价稳定至 14500-14700 元/吨（带 1-2 月账期），普通国标现款在 14000-14200 元/吨区间皆有成交。西南地区主流成交区间保持在 13900-14300 元/吨；华北地区成交价略有上浮，普通国标 ADC12 现款在 13900-14400 元/吨区间较多。

表七 全国主流地区 ADC12 铝合金锭价格 规格：国标 单位：元/吨

日期	上海	佛山	天津	重庆	丰城	平均价
3月2日	14300	14300	14300	14100	14100	14220
3月3日	14300	14300	14300	14100	14100	14220
3月4日	14300	14300	14300	14100	14100	14220
3月5日	14300	14300	14300	14100	14100	14220
3月6日	14300	14300	14300	14100	14100	14220
周均价	14300	14300	14300	14100	14100	14220

数据来源：我的有色网

原铝铸造铝合金 A356.2 的现货价格方面，截至目前，佛山地区成交价为 13600-13700 元/吨，均价 13650 元/吨，相比节前下跌 350 元/吨，市场需求有限，货源以云铝为主，多为长单交易。上海、浙江、江苏地区成交价为 13500-13600 元/吨，均价 13550 元/吨，下跌 250 元/吨，市场货源充足，下游生产逐渐恢复，加工费维持 650-750 元/吨区间；山东、河南地区出厂价为 13300-13400 元/吨，下跌 250 元/吨，厂家多根据长单生产出货，开年暂没有过多增产、减产计划。

表八 全国主流地区 A356.2 铝合金锭价格 规格：国标 单位：元/吨

日期	上海	广东	浙江	江苏	山东	平均价
3月2日	13550	13650	13550	13550	13350	13530
3月3日	13550	13650	13550	13550	13350	13530
3月4日	13550	13650	13550	13550	13350	13530
3月5日	13550	13650	13550	13550	13350	13530
3月6日	13550	13650	13550	13550	13350	13530
周均价	13550	13650	13550	13550	13350	13530

数据来源：我的有色网

4、铝材市场分析

本周铝价窄幅震荡，受此影响，全国主流地区 6063 铝棒及佛山地区铝型材价格以稳为主，大体变动并不明显。具体情况，铝棒方面：本周各主流地区价格相对平稳，其中佛山地区报价基本无变动，而其他地区也仅仅有小幅微调，相比上周均价，本周整体依然下行，降幅基本在 0.2%~0.3%之间，包头地区变化最小，降幅只有 0.02%。成交情况，随着春节远去，商家返市逐步增加，企业询价也随之增多，虽然采购仍有限，但整体活跃度相较于之前已经有所好转，不过仍有部分企业的生产车间处于半开工甚至是停滞状态，主要原因还是新年订单增量有限，生产的更多也是以年前遗留的为主。短期来看，由于价格走高支撑有限，预计或仍以震荡走势为主，而成交随着商家的逐步返市，或会稍有改善。

表九 全国主流地区 6063 铝棒价格 规格: $\phi 90-\phi 178$

日期	佛山	无锡	巩义	包头	临沂	地区平均价
3月2日	13400	13200	13150	13000	13150	13180
3月3日	13400	13200	13150	13050	13150	13190
3月4日	13400	13200	13150	13050	13150	13190
3月5日	13400	13200	13150	13050	13150	13190
3月6日	13400	13150	13100	13000	13100	13150
周均价	13400	13190	13140	13030	13140	
涨跌幅	-0.25%	-0.32%	-0.21%	-0.02%	-0.21%	

数据来源: 我的有色网

铝型材方面: 本周佛山地区各表面处理价格暂无明显变动, 不过相较于上周价格, 整体仍呈现下行趋势, 对比均价, 降幅基本在 0.2% 左右。成交情况, 虽然春节假期已过去近半个月的时间, 但我的有色网了解到全国各地的项目较大部分仍未有开工迹象, 主要原因还是工人返工及天气原因, 这也使得对建筑型材的采购有所影响, 与此同时, 部分大中型企业在今年都开始筹划增加海外业务量, 从侧面缓解国内市场需求疲软带来的压力。

表十 佛山铝型材市场价格 (不含票) 单位: 元/吨

日期	磨砂	电泳	喷涂	地区平均价
3月2日	16850	18250	17750	17617
3月3日	16850	18250	17750	17617
3月4日	16850	18250	17750	17617
3月5日	16850	18250	17750	17617
3月6日	16850	18250	17750	17617
周均价	16850	18250	17750	
涨跌幅	-0.20%	-0.18%	-0.19%	

数据来源: 我的有色网

本周铝板报价: 本周长江 A00 铝价震荡下行。春节过后, 部分大型铝板带箔企业按法定工作日正常开工, 个别厂家春节期间轮休并未停工, 仍有少数厂家处

于放假阶段，开工日期在元宵节过后。由此可见，铝板带箔市场各企业订单情况存在较大差距。整体市场依然不热。而铝锭价格的持续走低，让铝板带箔厂家眼光转向海外，侧重出口贸易，而对于不具备出口能力和资源的小型企业来说，如何在目前冷清的国内市场分得一杯羹，需要企业负责人谨慎思考。截止目前，上海地区铝板 1060/H 态周均价 15490 元/吨；重庆地区铝板 1060/O 态周均价 15410 元/吨；佛山地区 1060/O 态铝板周均价 15620 元/吨；郑州地区 1060/O 态铝板均价 15000 元/吨；济南地区 1060/O 态铝板均价 15090 元/吨。

三、热点新闻

1、本周宏观要闻

2 月份两项 PMI 指数双双回升 未来稳增长仍不可松懈 中国物流与采购联合会称，制造业和非制造业 PMI 虽然有所回升，但回升幅度较弱，相关政策措施宜偏向积极。昨日，国家统计局服务业调查中心、中国物流与采购联合会联合发布的数据显示，今年 2 月份中国制造业采购经理指数（PMI）为 49.9%，比上月上升 0.1 个百分点。

央行时隔三月再降息 货币政策步入降息降准周期 距离上次降息 3 个月之后，央行再次宣布降息：自 2015 年 3 月 1 日起下调金融机构人民币贷款和存款基准利率。金融机构一年期贷款基准利率下调 0.25 个百分点至 5.35%；一年期存款基准利率下调 0.25 个百分点至 2.5%。

机构预测 2 月 CPI 涨幅仍低于 1% 专家预警物价走低 综合多家机构预测，

2月我国居民消费价格指数(CPI)可能同比增长0.9%左右,略高于1月的0.8%,但是仍然低于1%。随着CPI连续2个月增速低于1%,近日中国社科院多位学者预警:关注并防范未来一段时间内的通货紧缩风险。

中国央行下调SLF利率 总额度提高至3400亿 3月4日下午消息,消息人士周三透露,中国央行近期要求地方分支机构下调常备借贷便利(SLF)的利率,同时把SLF期限缩减为只有隔夜和7天,原来的14天期限品种被取消。此外,央行总行发放的常备借贷便利期限仍为1个月。

中国2月汇丰综合及服务业PMI双双回升 最新的PMI数据表明,中国服务业部门2月增速仍温和,但也属于轻微扩张。然而,新订单稳步增加意味着,随着企业在相对乐观的生意前景预期中持续增加就业岗位,经济活动增速可能在未来几个月重拾增长动力。

欧元区制造业PMI略不及预期 欧元兑美元反应平淡 周一(3月2日)欧市盘中,欧元区2月制造业PMI终值略微降至51.0,德国数据表现良好,法国延续疲软态势,欧元兑美元反应平淡,交投于1.1191附近。关注稍后公布的欧元区通胀数据。

欧元区1月PPI萎缩3.4% 创逾五年最差记录 欧元区1月PPI同比萎缩3.4%,创2009年11月以来最差记录,环比萎缩0.9%,双双不及预期,通缩继续笼罩欧元区。欧盟统计局的数据显示,欧元区1月PPI同比萎缩3.4%,低于萎缩3.0%的预期,前值从萎缩2.7%修正为萎缩2.6%,PPI环比萎缩0.9%,差于萎缩0.7%的预期,前值萎缩1.0%。

乌克兰央行将基准利率大幅提高至30% 北京时间3月4日凌晨消息,乌

克兰央行行长瓦列里娅-贡塔维阿 (Valeriya Gontareva) 周二表示, 央行已经决定将基准的再融资利率从目前的 19.5% 提高到 30%, 希望以此限制直线飙升的通货膨胀率, 阻止货币的长期贬值倾向。

美联储褐皮书: 消费者支出增加 多数地区经济温和扩张 周三, 美联储褐皮书显示, 绝大多数地区经济温和扩张, 雇用增加, 消费者支出攀升, 制造业加速, 企业对未来销售乐观。低油价环境下, 能源企业计划削减资本性支出。本次褐皮书记录的时间是从1月初到2月中, 是当前美国经济形势的报告。

德拉吉确认3月9日开始启动QE 直到通胀达到2% 德拉吉首先确认了QE启动的时间: 欧洲央行将从3月9日开始购债, 2016年9月前每月购买600亿欧元规模的资产, 将一直QE, 直到通胀达到2%。如有必要, QE将延续至2016年9月之后。此外, 央行还将会购买资产支持债券 (ABS) 和资产担保债券。

2. 本周行业新闻

行业低迷费用高企 铝市40%产能正在亏损 过去一年大宗商品市场持续低迷, 国内工业金属、黑色金属领域的企业日子也不好过, 行业中出现了不少亏损大户。数据显示, 按照申万行业分类, 截至昨天, 工业金属行业共有29家上市公司公布了业绩预告, 其中业绩预减、预亏的公司占据半壁江山, 而大幅预亏的企业主要集中在铝行业, 亏损额都达数亿元。

中国铝业折价出让1亿股焦作万方 中国铝业 (601600) 周一晚间公告称, 洲际油气拟以每股10.03元的价格受让公司所持焦作万方1亿股股份, 总价为10.03亿元。中国铝业系焦作万方第二大股东。转让实施前, 中国铝业持有焦作

万方2.03亿股，占其总股本的16.85%。周一收盘，焦作万方上涨6.52%，报10.79元。

挪威海德鲁将提高旗下 Sunnda1 铝冶炼厂产出 据奥斯陆3月2日消息，挪威海德鲁(NorskHydro)周一表示，该公司到今年年中将把旗下位于挪威的 Sunnda1 铝冶炼厂的年度原铝产能提高35,000吨。该公司此前表示，如果市场情况令人满意，公司将提高产出。

摩根士丹利：生产成本下滑致现货铝升水转跌 据外电3月2日消息，摩根士丹利(MorganStanley)周一在一份报告中称，生产成本下滑导致欧洲等地的现货铝升水转跌。铝升水下跌令铝行业的下游消费者推迟消费采购。报告认为，目前全球铝市仍受数量不明的被锁定铝库存和 LME 仓库改革等因素困扰。

2015年中国铝出口大涨概率增加 中国需求增长放缓、国内价格疲软以及产出率增强有望推动今年铝出口大幅增长。分析师称，中国政府通过出口配额指导市场可能使唯一的限制因素。中国是全球最大的原铝生产国。过去12个月，LME 三个月期铝上涨6%，报每吨1,835美元。

全球1月日均铝产量将降至14.88万吨 据外电2月25日消息，国际铝业协会(IAI)周三公布的数据显示，1月全球铝日均产量将达到14.88万吨，低于去年12月的15.08万吨/日。

四、总结与预测

总结综述：隔夜欧央行表示将于3月9日启动1万亿欧元公债购买计划，同时预计今明两年欧元区GDP增长率分别从去年12月预计的1%和1.5%提高至1.5%和1.9%，美元指数振荡走强至95.3之上。今晚关注美国2月非农就业数据，市场预期增加约21万。现货方面：本周铝价持续阴跌，市场对后期价格看跌占多，市场库存较大，短期难以消化。持货商出货情况不佳，下游需求疲软，铝价或将维持整体偏空预期。

五、项目考察

马来西亚铝土矿商务考察邀请函

活动背景：

全球铝土矿资源非常丰富。但近年来，我国铝资源对外依存度维持在60%左右。鉴于印尼禁止铝土矿出口政策的实施，导致这部分铝土矿的需求要通过寻找其他国家资源来保障。然而多数铝土矿资源丰富、品位较高的地区存在距离远、基础设施差、政治环境不稳定等问题。

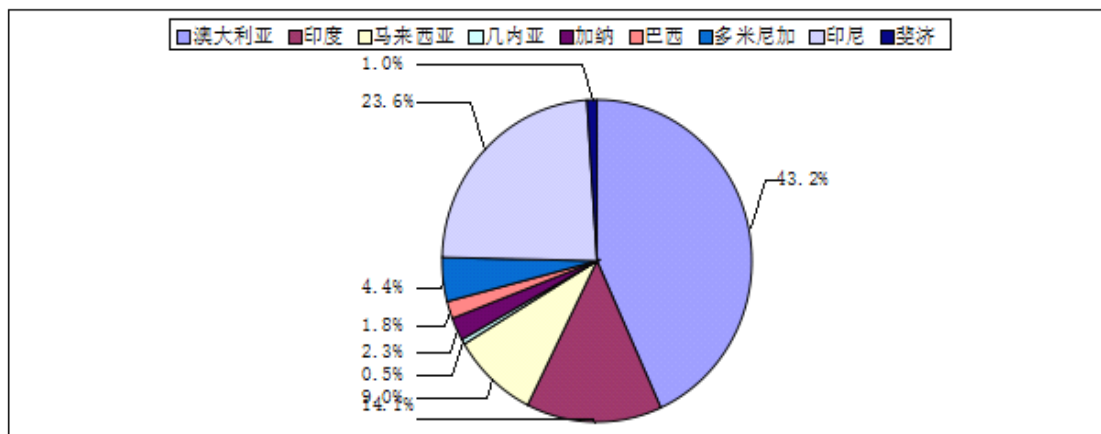
为此，建议走出去进行海外资源商务考察，实地了解当地政策、资源情况、港口基建等核心问题，开拓多元化进口渠道，缓解国内铝土矿供应压力，保证我国铝工业的可持续发展！

马来西亚铝土矿今年受到了广大投资者尤其是贸易公司的关注，尤其是在今年八九月份进口量起来之后，多家企业纷纷致电咨询，期望能与当地矿山建立联系，获取优质资源，因而，上海钢联电子商务有限公司（300226）有色金属事业部与当地政府、矿山、港口等有关部门合作，将于2015年3月14-18日带领广大客户前往马来西亚铝土矿资源最为广泛的关丹地区进行为期5日的商务考察，把握商机，期待您的参与！

报名十大理由：

一、印尼禁令后，我国铝土矿进口新格局，马来西亚矿占比领先

2014年铝土矿进口来源国占比汇总



数据来源：海关总署

二、今年马来西亚铝土矿进口量同比增幅最大

2014年铝土矿进口量分国别统计同比汇总

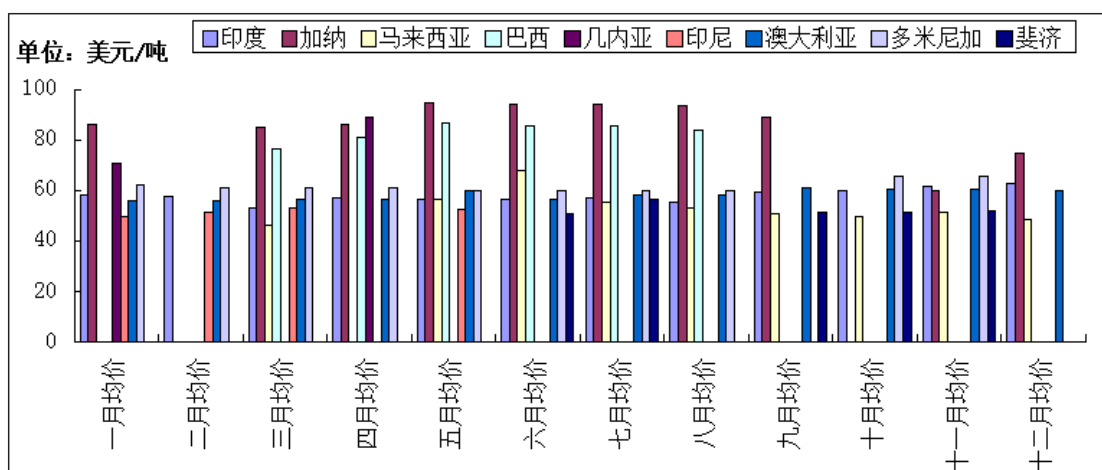
进口来源国	2014年同比变化
印尼	-82.1%
几内亚	-77.8%

印度	-4.2%
斐济	-18.5%
澳大利亚	8.7%
加纳	24.3%
巴西	17.6%
马来西亚	2011.6%

数据来源：海关总署

三、马来西亚铝土矿 CIF 均价增幅最大，同比上涨 24.7%

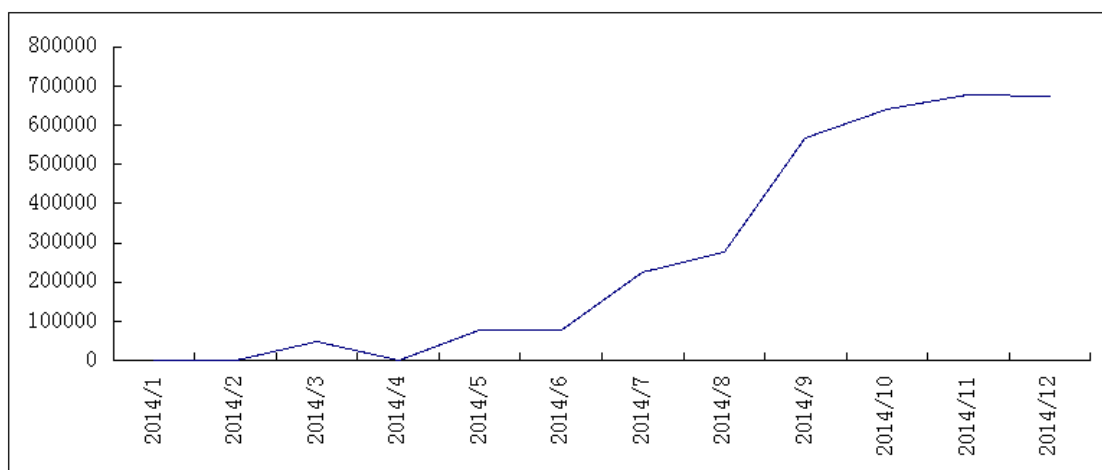
2014 年铝土矿主要进口来源国 CIF 均价汇总



数据来源：海关总署

四、马来西亚铝土矿备受关注，明年每月可出口 100 万吨

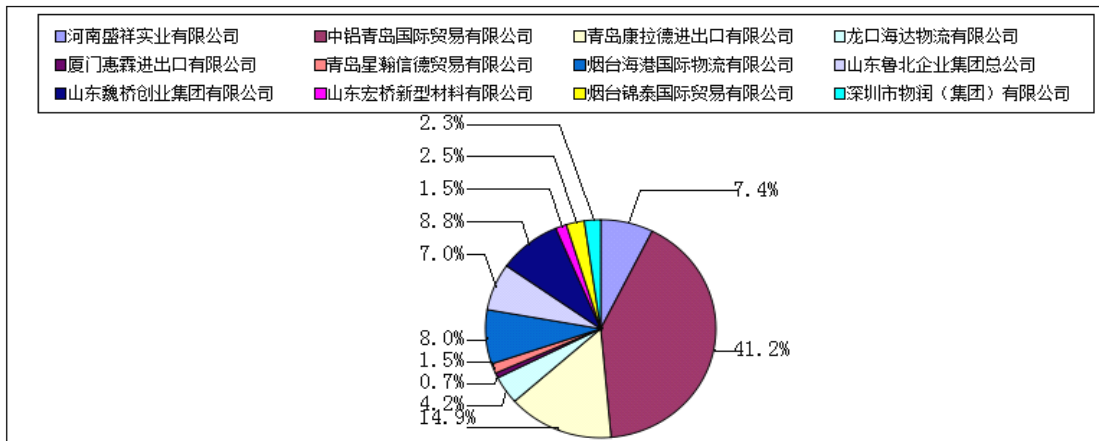
2014 年马来西亚铝土矿月度进口量



数据来源：海关总署

五、参与企业越来越多（尤其是之前的铁矿贸易商）

2014年我国从马来西亚进口铝土矿企业进口量占比汇总



数据来源：海关总署

六、马来西亚铝土矿与印尼矿品质最为接近，适合多家氧化铝厂



七、马来西亚是进口铝土矿来源国中离中国最近的，海运成本低

2014年铝土矿进口海运费均价统计

进口来源国	至中国主流港口海运费
印度	17
澳大利亚	15
多米尼加	26
牙买加	25
马来西亚	12
塞拉利昂	29

八、马来西亚铝土矿品味常规，外贸操作容易

马来西亚铝土矿 (三水铝石)	主流品味
	AL:40%-44%, SI:3%-6%, FE<10%
	AL:44%-49%, SI:3-8%, FE<10%

九、气候适宜，不受病毒等危机侵扰，华人居多，沟通融洽

十、矿区分布集中，开采供应难度小（主要在关丹和新山市）



行程安排

日期	行程	集合地点
3月14日	集合前往马来西亚吉隆坡，入住吉隆坡盛贸饭店	浦东机场-吉隆坡机场
3月15日	驱车至关丹，拜访当地最大的铝土矿 A、B 矿区	入住关丹瑞士花园度假村公寓
3月16日	拜访关丹当地铝土矿 C 矿区，学习选矿流程	
3月17日	拜访铝土矿 D、E 矿区及港口调研	
3月18日	轻松一日游，返回美丽的上海	关丹机场-浦东机场

(所拜访矿山过去的 18 年一直在彭亨洲 Ibam 从事矿山开采和贸易，有良好信誉基础，公司在关丹港外面 2 公里范围内拥有 4 个自主堆场，2 个 5 万吨，1 个 10 万吨以上，另一个 20 万吨以上。公司自有 80 吨卡车 30 多台，矿山自卸车若干。满足 20 万吨/月的生产和运力。雨季后可做到铝矾土 10 万吨/月)

酒店环境

在酒店大厅外，是充满热带雨林风貌的走廊，步在其中，让人心旷神怡。入门迎面是一座西班牙庭院式的空旷大厅，尽显豪华气派。此外，所有的客房也备有齐全及现代化的设施，让您住得便利舒适。



名胜景点

全年气温于 22°C 左右，是马来西亚最大、最著名的娱乐中心和避暑圣地。湖边漫步，呼吸高原的新鲜空气。夜晚，有朝气活力的酒吧、的士高或是前往云星剧院观赏国际表演、比赛或歌星演唱会等，体验夜未央，欢乐到天亮。



美食购物

吉隆坡是一座新旧辉映，东方色彩与西方文明有机融合的新兴大都市。



报名费用： 2.5 万元/人

2 万元/人(不含往返机票，如活动期间您在当地)

费用包含

1. 交通：往返团队经济舱机票（含税），团队机票一经开出，不得更改、不得签转、不得退票。
2. 住宿：统一的酒店房型住宿费用（含早情况根据酒店而定）。
3. 餐饮：2015年3月14日至3月18日考察期间所有团餐
4. 车辆：考察期间车辆统一安排
5. 旅游费用
6. 保险费用
7. 考察企业的介绍费用

费用不包含

1. 签证：马来西亚个人旅游免签证费，提前自行办理。
 2. 单房差。
 3. 出入境个人物品海关征税，超重行李的托运费、保管费。
 4. 升级舱位、升级酒店、升级房型等产生的差价。
 5. 因交通延误、罢工、天气、飞机机器故障、航班取消或更改时间等不可抗力原因所引致的额外费用。
 6. 酒店内洗衣、理发、电话、传真、收费电视、饮品、烟酒等个人消费。
 7. 当地参加的自费以及以上“费用包含”中不包含的其它项目。
- * 建议购买旅游人身意外保险

注：如需订购铝土矿月度企业采购情况+周度船只到港信息+专题研究报告，请另付 8000 元。

报名回执表

公司名称	
Company Name	
姓名	
职务	
电话	
手机	
Email	
护照号	
出生日期	
护照签发日期	
护照有效期至	
邀请人	

注：请将护照复印件拍照发至 linglingzhang1106@163.com 并电议 021-26093972 张玲玲告知打款及开票信息

参团费汇款人民币帐号：

户名：上海钢联资讯科技有限公司
开户银行：中国建设银行股份有限公司上海大场支行
账号：31001529000050008331

赴马来西亚企业参观协议书

甲方：

乙方：上海钢联资讯科技有限公司

有鉴于：甲方需要委托乙方提供赴马来西亚矿山等企业参观考察；乙方有意愿为甲方提供赴马来西亚矿山等企业参观考察活动安排；经双方友好协商，在平等、自愿的基础上，于2015年____月____日签订本协议。

第一条 协议背景

甲乙双方按照平等、互利、真实、自愿的原则，协商一致签订本协议。经过双方平等协商并决定，乙方为甲方提供以下服务：

“赴马来西亚铝土矿企业参观”

服务时间及地点：2015年3月14日-2015年3月18日

第二条 甲方责任与义务

甲方负责与乙方确认最终行程安排。

甲方按照合同规定支付乙方相关费用。

甲方承诺不提供此次活动第三方所涉及的信息用于商业目的。

第三条 乙方责任与义务

赴马来西亚矿山及企业参观考察项目，提供直接接触马来西亚矿山资源的最佳机会。

乙方承诺访问的每一家公司都是管理理念实践到日常运作中某一方面的良好范例。

第五条 服务费用

5.1 费用

视人员数量和出行时间，将略有调整，目前报名费用共计25000元/人，并开发票

包括：考察服务费、往返机票、住宿、当地参观矿山企业交通、餐饮

不包括：个人用餐、个人物品采购、当地个人交通费用

5.2 支付方式

甲方于签订合同之后 1 个星期内全额付款。

5.3 由乙方开具发票给甲方；发票内容：商务考察费或有色项目咨询费。

5.4 双方应依法各自承担有关税费。

5.5 户名：上海钢联资讯科技有限公司

开户银行：中国建设银行股份有限公司上海大场支行

银行帐号：31001529000050008331

5.6 住宿标准为国际五星单间。

5.7 因甲方原因修改机票的，按实际产生的额外费用收取。

5.8 由于乙方的原因导致本次活动不能成行的，乙方将全额退还所有费用。

第六条违约责任

6.1 双方应互相尊重彼此享有的合同权利，并采取一切合理的措施保证本协议的实施，故双方一致表示，希望本协议在相互间公正实施，不损害任何一方的利益。

6.2 任何一方违反本协议项下的义务，须向对方承担违约责任，造成损失的，须承担赔偿责任。乙方的赔偿限额不超过已收取的服务费用。

6.3 一方未按照本协议及时支付合同金额或临时取消本协议，另一方有权要求给予赔偿。

6.4 整个考察过程中，除不可抗因素外（如：天灾等），乙方未能严格按照马来西亚行程安排进行活动，需按照每天行程项目报价明细中所对应价格全数赔偿给甲方。

6.5 整个考察过程中，若不可预见因素导致考察项目无法正常进行，甲乙双方应本着真诚的态度协商解决。

第七条仲裁

因履行本协议引起的一切争议，双方应本着友好协商的态度解决，如协商不成，任何一方可以就争议提交相关仲裁委员会仲裁。该裁决为终局性的，对双方均有约束力。仲裁费用由败诉方承担。

第八条附则

本协议附件及补充协议与本协议具有同等法律效力。

本协议正本一式叁份，具有同等法律效力，甲方持贰份，乙方持一份。

甲方：

乙方：上海钢联电子商务股份有限公司

签字及盖章

签字及盖章

日期：年月日

日期：2015年__月__日

中国铝市场报告订单

上海钢联电子商务股份有限公司

您的兴趣:

- Myyouse 铝价指数
- 现货铝市每日简评
- 铝厂报价
- 现货成交行情
- 电解铝每日成交报告
- 铝材市场价格
- 铝材厂家开工率
- 铝材厂家订单新增
- 铝期盘评述
- 行情预测
- 每日行业资讯
- 每日新闻讯息

订阅公司 (请填写公司全名):

联系人:

电 话:

传 真:

电子邮箱:

日 期: 年 月 日

公司名称: 上海钢联电子商务股份有限公司
地 址: 上海市宝山区园丰路 68 号
电 话: 021-26093967
传 真: 021-66896910
费 用: **2600 元人民币/年**
汇款户名: 上海钢联电子商务股份有限公司
帐 号: 3100 1913 1000 5250 1232
开 户 行: 建设银行上海宝钢宝山支行

贵公司属于:

- 矿山-中国
- 矿山-除中国以外
- 贸易商
- 冶炼厂-中国
- 冶炼厂-除中国以外
- 铝材厂
- 贸易商
- 期货公司
- 金融机构
- 研究机构
- 政府机关
- 其他

铝研究团队联系方式:

李 旬: 021-26093260

邮箱: lixun0108@gmail.com

本报告由我的有色铝研究团队开发, 版权属于上海钢联电子商务股份有限公司, 未经授权不得复制、转发, 引用需备注来源。

免责声明:

本研究报告仅供上海钢联电子商务股份有限公司及“我的有色网”客户使用，我的有色网铝研究团队不会因接收人收到本报告而视其为本公司的当然客户。

本研究报告由我的有色网铝研究团队制作，是基于研究团队认为可靠的且目前已公开的信息撰写，我们力求但不保证该信息的准确性和完整性，客户也不应该认为该信息是准确和完整的。同时，本团队不保证文中观点或陈述不会发生任何变更，在不同时期，本团队可发出与本报告所载资料、意见及推测不一致的报告。

我的有色网铝研究团队会适时更新我们的研究，但可能会因某些规定而无法做到，在任何情况下，本报告中的信息或所表述的意见并不构成对任何人的投资建议，也没有考虑到个别客户特殊的投资目标、财务状况或需求。客户应考虑本报告中的任何意见或建议是否符合其特定状况，若有必要应寻求专家意见，本公司及雇员不对使用本报告而引致的任何直接或者间接损失负任何责任。

本报告所载的资料、工具、意见及推测只提供给客户作参考之用，并非作为或被视为出售或购买证券或其他投资标的的邀请或向人作出邀请。

本报告涉及期货、期权及其它衍生工具的交易，因其包括重大的市场风险，因此并不适合所有投资者。在任何情况下，本团队不对任何人因使用本报告中的任何内容所引致的任何损失负任何责任，投资者需自行承担风险。

本报告版权归我的有色网铝研究团队所有，未获得我的有色网铝研究团队事先书面授权，任何人不得对本报告进行任何形式的发布、复制或出版作任何用途，合法取得本报告的途径为本公司网站及本公司授权的渠道。



(“我的有色网”微信)



(期、现货铝交易微信)

上海钢联电子商务股份有限公司

上海市宝山区园丰路 68 号 邮 编：200444
联系人：李 旬 电 话： 021-26093260
邮 箱：nmsgmx088@163.com