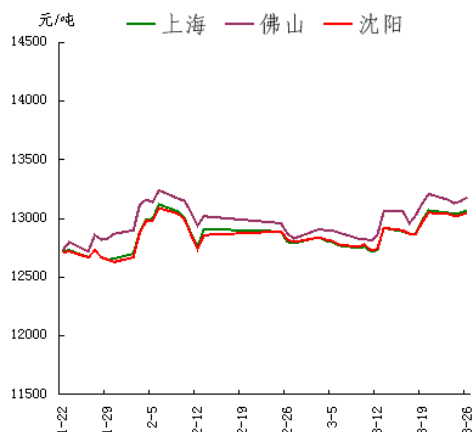


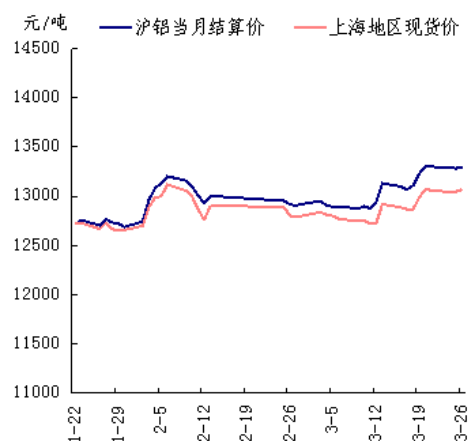
我的有色-铝团队 需求释放迟缓 铝价震荡运行

电解铝三地均价走势图



数据来源: Myyouse

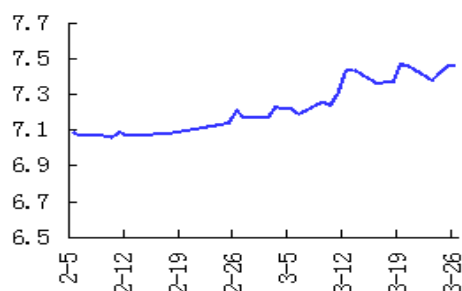
期现走势对比



数据来源: Myyouse

沪伦比值走势图

沪伦比值 (SHFB/LMB) 30天走势图



数据来源: Myyouse

本期观点

- 关注: 2015年博鳌亚洲论坛今日在海南召开, 聚焦本次主题“亚洲新未来: 迈向命运共同体”, 同时“一带一路”方案受人关注。期货方面, 主力6月合约, 以13300元/吨收盘, 上涨10元, 涨幅为0.08%。当日15:00伦敦三月铝报价1782美元/吨, 上海与伦敦的内外比值为7.46, 与上一交易日7.46持平, 上海期铝涨幅与伦敦市场相当。

市场概要

热点新闻

- 江西奉新县工业园区引入年产15万吨铝材项目
- 欧洲铝升水触及14个月来最低位

期货市场

- 上海期货市场: 周四, 沪铝主力合约AL1506开盘于13300元, 截至发稿, 最高点报13325元, 最低点报13250元。阻力位下移至13300元一线, 13200元一线暂时提供支撑, 若该处被有效击穿, 则可能会探至13000元一线。操作建议: 多单离场。
- 伦交所铝期货市场: 周三, 伦敦铝开盘于1792美元, 最高点报1794美元, 最低点报1768美元, 最终收盘于1771美元, 较前一交易日收盘价下跌20.5美元或1.14%。

现货市场

- 氧化铝市场, 今日氧化铝现货价格平稳。
- 电解铝市场, 上海铝锭现货价13050-13090元/吨, 均价13050元/吨, 涨20元/吨, 持货商报坚挺, 下游压低价接货, 高价成交较难。
- 铝合金锭市场, 今日国内电解铝小幅上涨, 因波动不大, 纯铝系铸造铝合金锭价格继续持稳。
- 铝材市场, 今日全国主流地区6063铝棒及佛山各表面处理铝型材价格以稳为主, 整体未见有明显调价变动。

明日预测

- 综述: 2015年博鳌亚洲论坛今日在海南召开, 聚焦本次主题“亚洲新未来: 迈向命运共同体”, 同时“一带一路”方案受人关注。期货方面, 主力6月合约, 以13300元/吨收盘, 上涨10元, 涨幅为0.08%。当日15:00伦敦三月铝报价1782美元/吨, 上海与伦敦的内外比值为7.46, 与上一交易日7.46持平, 上海期铝涨幅与伦敦市场相当。现货方面, 今日铝价小幅上涨, 持货商挺价心态较高, 但整体成交有限, 同时市场需求未有明显改善, 下游采购意愿不高, 除按需采购外, 仍维持观望状态。短期来看, 铝价持续上涨动力不足, 或仍以震荡运行为主。

目 录

一、铝土矿市场追踪.....	3
1、进口铝土矿市场评述.....	3
2、国内铝土矿市场评述.....	3
二、相关市场现货分析.....	4
1、氧化铝市场分析.....	4
2、电解铝市场分析.....	5
3、铝合金锭市场分析.....	6
4、铝材市场分析.....	7
三、金融衍生品市场分析.....	9
1、衍生品价格走势分析.....	9
2、SHFE 铝期货走势分析.....	10
3、LME 铝价走势分析.....	10
四、热点新闻.....	11
1、宏观新闻.....	11
2、行业热点.....	11
五、明日预测.....	12
免责声明:	15

一、铝土矿市场追踪

1、进口铝土矿市场评述

进口铝土矿今日价格行情：3月26日，进口铝土矿现货含税到港价：青岛港，Al: 46%，Si: 8%报 350；来自马来西亚；日照港 Al: 48%，Si: 5%报 390；来自马来西亚；龙口港 Al: 50%，Si: 3%报 465，来自加纳；澳大利亚 Al: 52-55%，Si: 2-6%报 62；AL: 47%，SI: 9%，报 55；印度 Al: 46-48%，Si: 6-7%报 61；马来西亚 AL: 46%，SI: 5%报 47；AL: 40%，SI: 5%，报 43（CIF 美元/干吨）。

2、国内铝土矿市场评述

国内铝土矿今日价格行情：3月26日，阳泉铝硅比 4.5 报 335；Al: 60-65%，Si: 9-11%百色报 340；贵州报 315；三门峡 Al: 55-60%，Si: 12-13%报 340；（元/吨）。

二、相关市场现货分析

1、氧化铝市场分析

表一 3月26日主流地区氧化铝价格

日期	地区	品名	材质	规格	最低价	最高价	中间价	涨跌
3月26日	吕梁	氧化铝	A0-1	AL203 ≥ 98.6%	2590	2650	2620	-
3月26日	滨州	氧化铝	A0-1	AL203 ≥ 98.6%	2640	2680	2660	-
3月26日	三门峡	氧化铝	A0-1	AL203 ≥ 98.6%	2620	2660	2640	-
3月26日	百色	氧化铝	A0-1	AL203 ≥ 98.6%	2540	2590	2565	-
3月26日	连云港	氧化铝	A0-1	AL203 ≥ 98.6%	2640	2680	2660	-
3月26日	贵州	氧化铝	A0-1	AL203 ≥ 98.6%	2540	2580	2560	-

今日氧化铝现货价格。山西地区氧化铝价格波动区间为 2590-2650 元/吨，山东地区氧化铝价格波动区间为 2640-2680 元/吨，市场成交一般。河南地区氧化铝价格维持在 2620-2660 元/吨，广西地区主流维持在 2540-2590 元/吨。贵州地区氧化铝维持在 2540-2580 元/吨左右，连云港港口现货价格波动区间为 2640-2680 元/吨。

2、电解铝市场分析

表二 3月26日主流地区电解铝价格

日期	地区	品名	材质	规格	最低价	最高价	中间价	涨跌
3月26日	上海	电解铝	A00	AL ≥ 99.7%	13050	13090	13070	+20
3月26日	无锡	电解铝	A00	A1 ≥ 99.7%	13040	13080	13060	+20
3月26日	杭州	电解铝	A00	A1 ≥ 99.7%	13060	13100	13080	+10
3月26日	佛山	电解铝	A00	A1 ≥ 99.7%	13160	13200	13180	+30
3月26日	沈阳	电解铝	A00	A1 ≥ 99.7%	13030	13070	13050	+20
3月26日	天津	电解铝	A00	A1 ≥ 99.7%	13010	13050	13030	+20
3月26日	重庆	电解铝	A00	A1 ≥ 99.7%	13060	13100	13080	+20
3月26日	巩义	电解铝	A00	A1 ≥ 99.7%	12940	12980	12960	+10
3月26日	临沂	电解铝	A00	A1 ≥ 99.7%	12940	12980	12960	+20

表三 3月26日 主流地区电解铝升贴水

地区	均价	上期所当月价	长江价格	广东南储	三地均价升贴水
上海	13070	-215	+10	-70	-50
无锡	13060	-225	-	-80	-60
杭州	13080	-205	+20	-60	-40
佛山	13180	-105	+120	+40	+60
沈阳	13050	-235	-10	-90	-70
天津	13030	-255	-30	-110	-90
巩义	12970	-315	-90	-170	-150
临沂	12960	-325	-100	-180	-160
重庆	13080	-205	+20	-60	-40

备注：升贴水基准分别为上期所铝当月合约10点15分的卖价，长江市场电解铝均价，广东南储电解铝均价，华通市场电解铝上午价格。此外，三地均价升贴水包括长江、广东、华通均价。

上海铝锭现货价 13050-13090 元/吨，均价 13050 元/吨，涨 20 元/吨，持货商报坚挺，下游压低价接货，高价成交较难。无锡铝锭现货价 13040-13080 元/吨，均价 13060 元/吨，涨 20 元/吨，下游接货有限，成交情况一般。杭州铝锭现货价 13060-13100 元/吨，均价 13080 元/吨，涨 10 元/吨，持货商报价坚挺，成交一般。天津铝锭现货价 13010-13050 元/吨，均价 13030 元/吨，涨 20 元/吨，市场货源充裕，成交偏弱。沈阳铝锭现货价 13030-13070 元/吨，均价 13050 元/吨，涨 20 元/吨，下游拿货不多，成交清淡。巩义铝锭现货价 12940-12980 元/吨，均价 12960 元/吨，涨 10 元/吨，下游拿货不多，成交较弱。重庆铝锭现货价 13060-13100 元/吨，均价 13080 元/吨，涨 20 元/吨，下游按需采购，整体成交一般。佛山铝锭现货成交价 13160-13200 元/吨，均价 13180 元/吨，涨 30 元/吨，市场成交情况平平。

3、铝合金锭市场分析

今日国内电解铝小幅上涨，因波动不大，纯铝系铸造铝合金锭价格继续持稳。具体价格方面，A356.2 主要产地云南、山东、河南等地报 13500 元/吨附近，平，铝厂多以单定产，出货平稳，出厂加工费在 450 元/吨左右。江浙沪等消费市场 A356.2 均价在 13750 元/吨附近，持平，市场多为长单交易，加工费报在 650-750 元/吨（仓库自提）；广东地区今日均价在 13850 元/吨，平，下游按需采购，成交不多。下游轮毂厂长单采购趋于正常，当前市场货源相对充足，加工费短期内波动应不太大。华东地区 Z1d102、ZLD104 铸造铝合金加工费则在 500-700 元/吨区间，市场交易活跃度偏低。

表四 3月26日主流地区 A356.2 铝合金锭价格

地区	规格	最低价	最高价	均价	涨跌
上海	国标	13700	13800	13750	-
广东	国标	13800	13900	13850	-
浙江	国标	13700	13800	13750	-
江苏	国标	13700	13800	13750	-
河南	国标	13450	13550	13500	-
山东	国标	13450	13550	13500	-

再生系铸造铝合金锭方面，下游需求逐渐复苏，市场价格仍保持平稳。华东地区优质环保型 ADC12 铝合金锭现款报价仍在 14300-14500 元/吨区间，1-2 个月账期成交价在 14500-14700 元/吨区间较多。普通国标 ADC12 现款多在 14000-14200 元/吨区间成交。下游中小压铸厂节后订单量有所不足，采购以按需少量拿货为主；大型轮毂企业则基本恢复长单采购，需求较好。市场整体依然维持供应过剩格局。

表五 3月26日主流地区 ADC12 铝合金锭价格

地区	规格	最低价	最高价	均价	涨跌
上海	国标	14100	14500	14300	-
佛山	国标	14100	14500	14300	-
天津	国标	14100	14500	14300	-
重庆	国标	14000	14400	14200	-
丰城	国标	13900	14300	14100	-
永康	国标	14000	14300	14150	-

4、铝材市场分析

今日全国主流地区 6063 铝棒及佛山各表面处理铝型材价格以稳为主，整体未见有明显调价变动。成交情况，据市场沟通了解，目前虽然价格较为坚挺，但下游实际需求有限，眼下处于买方市场，持货商出货情况一般，下游除按需采购

外，仍以观望态度为主，同时了解到较多冶炼厂开始调整铝水及铝锭的份额，而这也让铝棒的量逐步增加，市场显性库存从而增大，下游不愁买不到货源，随用随买已逐步弥散在市场中。短期来看，受铝价影响，铝材价格或仍会稳步跟随呈震荡上行走势，而成交平平的局面依旧会继续维持。

表六 3月26日全国主流地区6063铝棒成交价格

地区	规格	价格(元/吨)	涨跌	周环比	月环比
佛山	φ90-φ178	13650	—	—	+1.87%
无锡	φ90-φ178	13450	—	+0.75%	+1.89%
巩义	φ90-φ178	13400	—	+0.75%	+1.90%
包头	φ90-φ178	13250	—	+0.76%	+1.92%
临沂	φ90-φ178	13400	—	+0.75%	+1.90%

表七 3月26日佛山铝型材成交价格(不含票)

表面处理	价格(元/吨)	涨跌	周环比	月环比
磨砂	17100	—	+0.29%	+1.48%
电泳	18500	—	+0.27%	+1.37%
喷涂	18000	—	+0.28%	+1.41%

今日长江A00铝价小幅上涨20元/吨，全国主流地区铝板报价平稳。目前，各地区铝板带箔生产企业缓慢复苏，下游需求稍有改观，河南巩义地区消费仍然较差，江苏地区厂家开工情况略有好转，上海、佛山贸易商出货积极，但成交一般，市场仍然较为冷清。

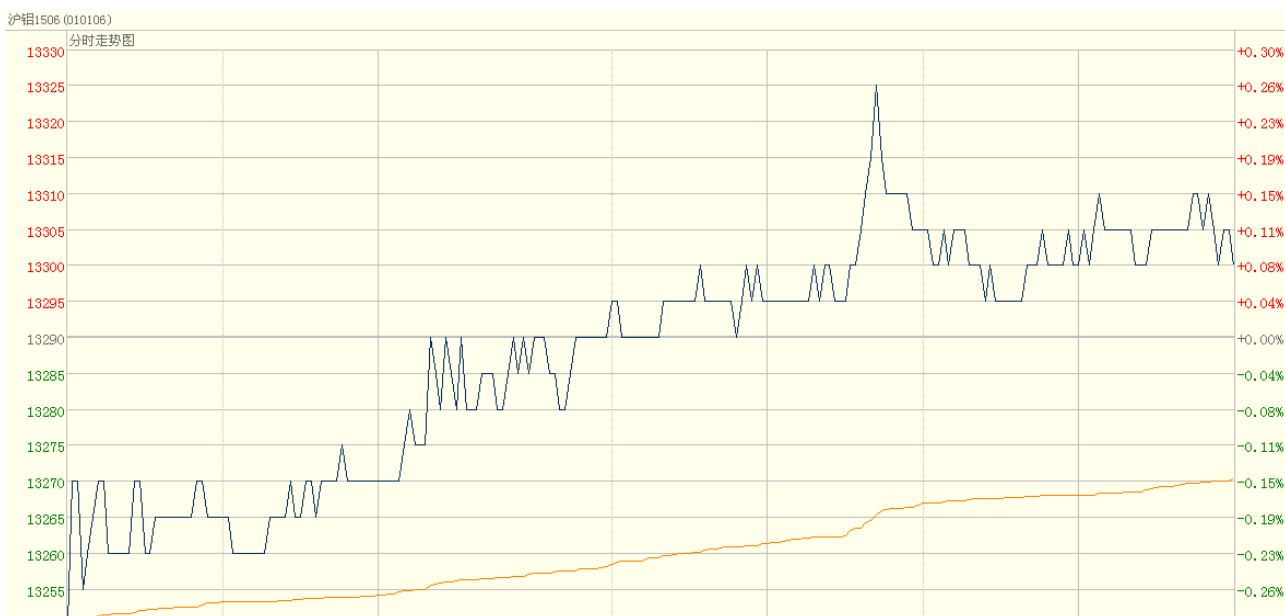
表八 3月26日主流地区铝板价格

日期	地区	品名	材质	规格	最低价	最高价
3月26日	上海	铝板	1060/H态	2-6*1000*2000	15600	16200
3月26日	重庆	铝板	1060/O态	2-6*1000*2000	15500	15900
3月26日	佛山	铝板	1060/O态	2-6*1000*2000	15650	16050
3月26日	郑州	铝板	1060/O态	2-6*1000*2000	15100	15500
3月26日	济南	铝板	1060/O态	2-6*1000*2000	15100	15600

三、金融衍生品市场分析

1、衍生品价格走势

图一 电解铝主力合约（1506）分时图



数据来源：上海期货交易所

图二 电解铝期货交易行情

交割月	前结算	今开盘	最高价	最低价	收盘价	结算价	涨跌1	涨跌2	成交手	持仓手/变化
品种：铝										
1504	13285	13285	13325	13265	13320	13300	35	15	3822	47936 / -1816
1505	13285	13270	13330	13250	13320	13290	35	5	10674	90536 / -838
1506	13290	13300	13325	13250	13300	13280	10	-10	31306	122146 / -1004
1507	13305	13295	13335	13260	13315	13295	10	-10	7376	53698 / 1822
1508	13325	13330	13355	13280	13330	13320	5	-5	1250	14468 / 678
1509	13340	13340	13345	13310	13340	13330	0	-10	178	2534 / 30
1510	13370	13355	13380	13340	13380	13365	10	-5	272	1128 / 64
1511	13400	13430	13430	13430	13430	13430	30	30	2	576 / 2
1512	13450	13465	13485	13440	13450	13450	0	0	34	556 / 10
1601	13505				13505	13505	0	0	0	254 / 0
1602	13535	13500	13500	13500	13500	13500	-35	-35	80	242 / 72
1603	13570				13570	13570	0	0	0	12 / 0
小计									54994	334086 / -980

数据来源：上海期货交易所

图三 上海期交所会员成交及持仓排名表 (a11506 合约)

会员类别			总成交量	比上交易日增减	会员类别			总持买单量	比上交易日增减	会员类别			总持卖单量	比上交易日增减
期货公司			31226	6878	期货公司			57375	-502	期货公司			59273	-582
非期货公司			80	-140	非期货公司			3698	0	非期货公司			1800	80
名次	期货公司 会员简称	成交量	比上交易日 增减	名次	期货公司 会员简称	持买单量	比上交易日 增减	名次	期货公司 会员简称	持卖单量	比上交易日 增减/变化			
1	华鑫期货	2042	867	1	中粮期货	4467	-985	1	中信期货	10373	4			
2	中粮期货	1933	1897	2	中国国际	4223	-13	2	国投期货	4939	205			
3	中融汇信	1776	296	3	倍特期货	3398	809	3	中粮期货	4433	-66			
4	东证期货	1313	-382	4	中信期货	2275	-78	4	浙商期货	4169	-1			
5	上海通联	1300	1300	5	长江期货	2229	-79	5	财富期货	3624	161			
6	永安期货	1257	-307	6	国联期货	2206	-21	6	永安期货	2628	293			
7	华泰长城	1203	205	7	海通期货	2118	-47	7	广发期货	2536	33			
8	倍特期货	1180	202	8	银河期货	1880	-80	8	海通期货	2321	1			
9	中信期货	1178	-150	9	华泰长城	1765	154	9	金瑞期货	2230	-116			
10	中国国际	1176	761	10	万达期货	1589	10	10	新潮期货	1643	62			
11	广州期货	992	801	11	永安期货	1476	-106	11	乾坤期货	1550	0			
12	光大期货	963	202	12	新潮期货	1309	8	12	上海中期	1397	40			
13	国泰君安	849	-2	13	光大期货	1200	-62	13	宏源期货	1159	-5			
14	兴证期货	803	73	14	上海中期	1190	-24	14	华安期货	1140	0			
15	国投期货	712	699	15	广发期货	1149	-7	15	东证期货	1089	-1			
16	中辉期货	686	155	16	国泰君安	1123	132	16	混沌天成	1059	0			
17	银河期货	631	194	17	东航期货	945	0	17	万达期货	954	-79			
18	徽商期货	615	345	18	金瑞期货	923	110	18	华龙期货	950	-86			
19	迈科期货	597	400	19	英大期货	865	0	19	中钢期货	892	0			
20	格林大华	568	401	20	国海良时	864	2	20	五矿期货	768	6			
合计		21774	7957	合计		37194	-277	合计		49854	451			

数据来源：上海期货交易所

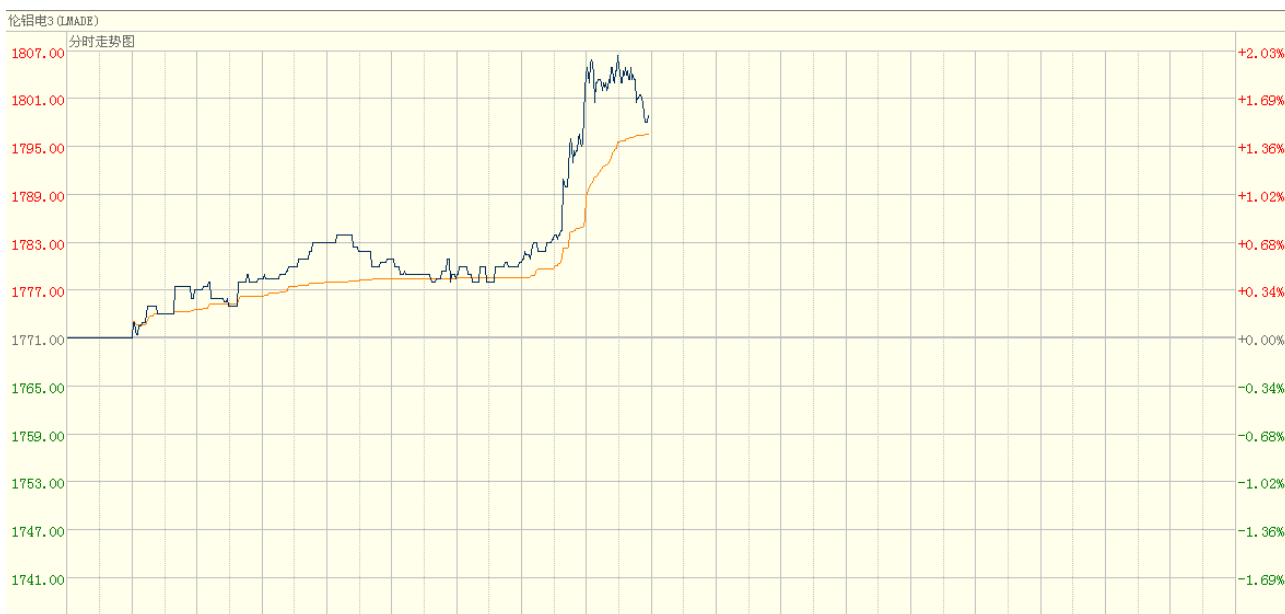
2、SHFE 铝期货走势分析

上海期铝价格小幅上涨。主力6月合约，以13300元/吨收盘，上涨10元，涨幅为0.08%。当日15:00伦敦三月铝报价1782美元/吨，上海与伦敦的内外比值为7.46，与上一交易日7.46持平，上海期铝涨幅与伦敦市场相当。全部合约成交54994手，持仓量减少980手至334086手。主力合约成交31306手，持仓量减少1004手至122146手。

周四，沪铝主力合约AL1506开盘于13300元，截至发稿，最高点报13325元，最低点报13250元。阻力位下移至13300元一线，13200元一线暂时提供支撑，若该处被有效击穿，则可能会探至13000元一线。操作建议：多单离场。

3、LME 铝价走势分析

图二 LME3 铝亚洲时段分时图



数据来源：伦敦期货交易所

周三，伦敦铝开盘于1792美元，最高点报1794美元，最低点报1768美元，最终收盘于1771美元，较前一交易日收盘价下跌20.5美元或1.14%。

四、热点新闻

1、宏观新闻

博鳌亚洲论坛年会今起召开 一带一路方案或将出炉 博鳌亚洲论坛2015年年会于26日至29日在中国海南省博鳌召开。作为中国着力打造的“主场外交”，本届年会吸引了来自49个国家和地区的2786名政、商、学、媒界人士。其中，出席本届年会的领导人规模将超过历届年会。

欧央行告知希腊银行业别再借钱给政府 3月26日凌晨消息，华尔街日

报周三引述知情人士说法报道，欧洲央行已经对希腊最大的多家银行发出指示，不要再增加在希腊政府债务中的风险敞口。这一做法被认为势必进一步对希腊政府施压，会迫使现金极度紧张的希腊政府尽快与国际债权人就解锁援助项目的下一批拨款达成一个协议。

摩根大通：安倍经济学刺激出口 日元今年见底 摩根大通对于去年上半年日元走强的预测完全正确，而现在则表示日元两年半的底部走势即将结束。日本出口连续6个月增长，日元在2015年企稳预示着未来进一步升值。今年以来日元兑主要货币升值了4.9%，这是瑞郎之后的最大涨幅。

2、行业热点

商务部：上周铅价下跌0.3% 铝价独涨1.2% 据商务部监测，上周（3月16日至22日）全国36个大中城市流通环节生产资料价格继续回落。上周，有色金属价格总体持平，其中铝价上涨1.2%。

江西奉新县工业园区引入年产15万吨铝材项目 近日，奉新县引进由江西永发铝业有限公司投资的一个年产十五万吨铝材项目。该项目投资总额2亿元，固定资产投资1.5亿元，项目投产达标后预计可实现年产值10亿元，年税收500万元。

欧洲铝升水触及14个月来最低位 据外电3月25日消息，HarborIntelligence 在一份报告中称，欧洲铝升水从此前的每吨270-300美元降至每吨265-285美元，创2014年1月以来最低位。

五、明日预测

2015年博鳌亚洲论坛今日在海南召开，聚焦本次主题“亚洲新未来：迈向命运共同体”，同时“一带一路”方案受人关注。期货方面，主力6月合约，以13300元/吨收盘，上涨10元，涨幅为0.08%。当日15:00伦敦三月铝报价1782美元/吨，上海与伦敦的内外比值为7.46，与上一交易日7.46持平，上海期铝涨幅与伦敦市场相当。现货方面，今日铝价小幅上涨，持货商挺价心态较高，但整体成交有限，同时市场需求未有明显改善，下游采购意愿不高，除按需采购外，仍维持观望状态。短期来看，铝价持续上涨动力不足，或仍以震荡运行为主。

中国铝市场报告订单

上海钢联电子商务股份有限公司

您的兴趣:

- Myyouse 铝价指数
- 现货铝市每日简评
- 铝厂报价
- 现货成交行情
- 电解铝每日成交报告
- 铝材市场价格
- 铝材厂家开工率
- 铝材厂家订单新增
- 铝期盘评述
- 行情预测
- 每日行业资讯
- 每日新闻讯息

订阅公司 (请填写公司全名):

联系人:

电 话:

传 真:

电子邮箱:

日 期: 年 月 日

公司名称: 上海钢联电子商务股份有限公司
 地 址: 上海市宝山区园丰路 68 号
 电 话: 021-26093967
 传 真: 021-66896910
 费 用: **2600 元人民币/年**
 汇款户名: 上海钢联电子商务股份有限公司
 帐 号: 3100 1913 1000 5250 1232
 开 户 行: 建设银行上海宝钢宝山支行

贵公司属于:

- 矿山-中国
- 矿山-除中国以外
- 贸易商
- 冶炼厂-中国
- 冶炼厂-除中国以外
- 铝材厂
- 贸易商
- 期货公司
- 金融机构
- 研究机构
- 政府机关
- 其他

铝研究团队联系方式:

李 旬: 021-26093260

邮箱: lixun0108@gmail.com

本报告由我的有色铝研究团队开发, 版权属于上海钢联电子商务股份有限公司, 未经授权不得复制、转发, 引用需备注来源。

免责声明:

本研究报告仅供上海钢联电子商务股份有限公司及“我的有色网”客户使用，我的有色网铝研究团队不会因接收人收到本报告而视其为本公司的当然客户。

本研究报告由我的有色网铝研究团队制作，是基于研究团队认为可靠的且目前已公开的信息撰写，我们力求但不保证该信息的准确性和完整性，客户也不应该认为该信息是准确和完整的。同时，本团队不保证文中观点或陈述不会发生任何变更，在不同时期，本团队可发出与本报告所载资料、意见及推测不一致的报告。

我的有色网铝研究团队会适时更新我们的研究，但可能会因某些规定而无法做到，在任何情况下，本报告中的信息或所表述的意见并不构成对任何人的投资建议，也没有考虑到个别客户特殊的投资目标、财务状况或需求。客户应考虑本报告中的任何意见或建议是否符合其特定状况，若有必要应寻求专家意见，本公司及雇员不对使用本报告而引致的任何直接或者间接损失负任何责任。

本报告所载的资料、工具、意见及推测只提供给客户作参考之用，并非作为或被视为出售或购买证券或其他投资标的的邀请或向人作出邀请。

本报告涉及期货、期权及其它衍生工具的交易，因其包括重大的市场风险，因此并不适合所有投资者。在任何情况下，本团队不对任何人因使用本报告中的任何内容所引致的任何损失负任何责任，投资者需自行承担风险。

本报告版权归我的有色网铝研究团队所有，未获得我的有色网铝研究团队事先书面授权，任何人不得对本报告进行任何形式的发布、复制或出版作任何用途，合法取得本报告的途径为本公司网站及本公司授权的渠道。



(“我的有色网”微信)



(期、现货铝交易微信)

上海钢联电子商务股份有限公司

上海市宝山区园丰路 68 号 邮 编：200444
联系人：李 旬 电 话：021-26093260
邮 箱：nmsgmx088@126.com