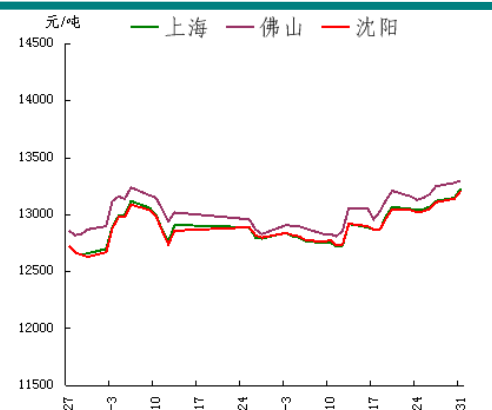


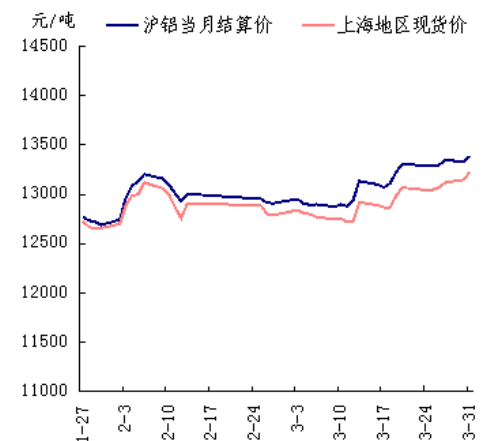
我的有色-铝团队 沪铝维持反弹格局 现货铝价继续跟涨

电解铝三地均价走势图



数据来源: Myyouse

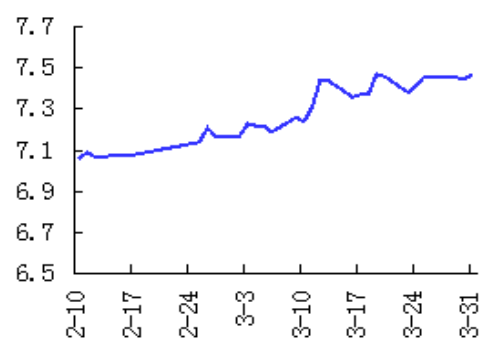
期现走势对比



数据来源: Myyouse

沪伦比值走势图

沪伦比值 (SHFB/LMB) 30天走势图



数据来源: Myyouse

本期观点

- 关注: 今日亚市美元指数延续反弹走势, 现涨至 98.3 附近, 因市场预期全球除美国之外的其他经济体或延续宽松货币政策, 同时美国偏强的经济基本面亦构成其加息条件。此外, 市场聚焦于明日将公布的中国 3 月制造业 PMI, 预期偏空, 基本金属市场明显承压。

市场概要

热点新闻

- 2 月中国铝合金车轮出口 5.55 万吨
- 2013 年以来全国电解铝已停产和减产产能约 338 万吨

期货市场

- 上海期货市场: 今日沪铝主力合约 1506 虽冲高回落, 但尾盘收于 13370 元, 仍基本持平于隔夜收盘价 13375 元, 表现强于沪铜和沪锌。目前铝市期限结构排列较反复, 今日 1506 和 1507 合约呈现 5 元/吨的负价差。
- 伦交所铝期货市场: 今日伦铝围绕 1790 美元附近窄幅波动, 其中截止沪市收盘, LME3 个月铝较 30 日微涨 0.03% 至 1795 美元, 两市比值升至 7.48 的较高水平, 显示沪铝表现较抗跌, 目前伦铝上方阻力关注 1810 美元/吨。

现货市场

- 氧化铝市场, 今日氧化铝现货价格基本平稳, 波动不大。
- 电解铝市场, 海铝锭现货价 13210-13250 元/吨, 均价 13230 元/吨, 涨 80 元/吨, 价格坚挺, 下游接货意愿有限, 整体成交一般。
- 铝合金锭市场, 今日除华南等地外, 国内多数地区电解铝涨势明显, 纯铝系铸造铝合金锭价格受电解铝支撑, 显著跟涨。
- 铝材市场, 今日铝价延续上涨势头, 受此影响, 全国主流地区 6063 铝棒市场价格也随之再次有所上调。

明日预测

- 综述: 今日亚市美元指数延续反弹走势, 现涨至 98.3 附近, 因市场预期全球除美国之外的其他经济体或延续宽松货币政策, 同时美国偏强的经济基本面亦构成其加息条件。此外, 市场聚焦于明日将公布的中国 3 月制造业 PMI, 预期偏空, 基本金属市场明显承压。铝现货市场, 今日国内铝价继续上涨, 持货商看涨情绪较高, 贸易商交投活跃, 下游接货增多, 整体成交向好。短期沪铝 1506 继续企稳与 13350 元之上, 整体维持反弹格局, 现货铝价随之跟涨。

目 录

一、铝土矿市场追踪.....	3
1、进口铝土矿市场评述.....	3
2、国内铝土矿市场评述.....	3
二、相关市场现货分析.....	4
1、氧化铝市场分析.....	4
2、电解铝市场分析.....	5
3、铝合金锭市场分析.....	5
4、铝材市场分析.....	7
三、金融衍生品市场分析.....	9
1、衍生品价格走势分析.....	9
2、SHFE 铝期货走势分析.....	11
3、LME 铝价走势分析.....	11
四、热点新闻.....	12
1、宏观新闻.....	12
2、行业热点.....	12
五、明日预测.....	13
免责声明:	16

一、铝土矿市场追踪

1、进口铝土矿市场评述

进口铝土矿今日价格行情：3月31日，进口铝土矿现货含税到港价：青岛港，Al: 46%，Si: 8%报 350；来自马来西亚；日照港 Al: 48%，Si: 5%报 390；来自马来西亚；龙口港 Al: 50%，Si: 3%报 465，来自加纳；澳大利亚 Al: 52-55%，Si: 2-6%报 62；AL: 47%，SI: 9%，报 55；印度 Al: 46-48%，Si: 6-7%报 61；马来西亚 AL: 46%，SI: 5%报 47；AL: 40%，SI: 5%，报 43（CIF 美元/干吨）。

2、国内铝土矿市场评述

国内铝土矿今日价格行情：3月31日，阳泉铝硅比 4.5 报 335；Al: 60-65%，Si: 9-11%百色报 340；贵州报 315；三门峡 Al: 55-60%，Si: 12-13%报 340；（元/吨）。

二、相关市场现货分析

1、氧化铝市场分析

表一 3月31日主流地区氧化铝价格

日期	地区	品名	材质	规格	最低价	最高价	中间价	涨跌
3月31日	吕梁	氧化铝	A0-1	AL203 ≥ 98.6%	2590	2650	2620	-
3月31日	滨州	氧化铝	A0-1	AL203 ≥ 98.6%	2640	2680	2660	-
3月31日	三门峡	氧化铝	A0-1	AL203 ≥ 98.6%	2620	2660	2640	-
3月31日	百色	氧化铝	A0-1	AL203 ≥ 98.6%	2500	2540	2520	-10
3月31日	连云港	氧化铝	A0-1	AL203 ≥ 98.6%	2640	2680	2660	-
3月31日	贵州	氧化铝	A0-1	AL203 ≥ 98.6%	2520	2560	2540	-20

今日氧化铝现货价格。山西地区氧化铝价格波动区间为 2590-2650 元/吨，山东地区氧化铝价格波动区间为 2640-2680 元/吨，市场成交一般。河南地区氧化铝价格维持在 2620-2660 元/吨，广西地区主流维持在 2500-2540 元/吨。贵州地区氧化铝维持在 2520-2560 元/吨左右，连云港港口现货价格波动区间为 2640-2680 元/吨。

2、电解铝市场分析

表二 3月31日主流地区电解铝价格

日期	地区	品名	材质	规格	最低价	最高价	中间价	涨跌
3月31日	上海	电解铝	A00	AL \geq 99.7%	13210	13250	13230	+80
3月31日	无锡	电解铝	A00	A1 \geq 99.7%	13200	13240	13220	+90
3月31日	杭州	电解铝	A00	A1 \geq 99.7%	13230	13270	13250	+80
3月31日	佛山	电解铝	A00	A1 \geq 99.7%	13280	13320	13300	+20
3月31日	沈阳	电解铝	A00	A1 \geq 99.7%	13190	13230	13210	+70
3月31日	天津	电解铝	A00	A1 \geq 99.7%	13200	13240	13220	+80
3月31日	重庆	电解铝	A00	A1 \geq 99.7%	13220	13260	13240	+60
3月31日	巩义	电解铝	A00	A1 \geq 99.7%	13100	13140	13120	+80
3月31日	临沂	电解铝	A00	A1 \geq 99.7%	13130	13170	13150	+80

表三 3月31日 主流地区电解铝升贴水

地区	均价	上期所当月价	长江价格	广东南储	三地均价升贴水
上海	13230	-150	+10	-50	-30
无锡	13220	-160	-	-60	-40
杭州	13250	-130	+30	-30	-10
佛山	13300	-80	+80	+20	+40
沈阳	13210	-170	-10	-70	-50
天津	13220	-160	-	-60	-40
巩义	13120	-260	-100	-160	-140
临沂	13150	-230	-70	-130	-110
重庆	13240	-140	+20	-40	-20

备注：升贴水基准分别为上期所铝当月合约 10 点 15 分的卖价，长江市场电解铝均价，广东南储电解铝均价，华通市场电解铝上午价格

海铝锭现货价 13210-13250 元/吨，均价 13230 元/吨，涨 80 元/吨，价格坚挺，下游接货意愿有限，整体成交一般。无锡铝锭现货价 13200-13240 元/吨，均价 13220 元/吨，涨 90 元/吨，下游按需采购，成交情况尚可。巩义铝锭现货

价 13100-13140 元/吨，均价 13120 元/吨，涨 80 元/吨，贸易商出货积极，下游拿货不多，成交较差。天津铝锭现货价 13200-13240 元/吨，均价 13220 元/吨，涨 80 元/吨，下游询价增加，整体成交一般。杭州铝锭现货价 13230-13270 元/吨，均价 13250 元/吨，涨 80 元/吨，持货商出货积极，下游略显观望。沈阳铝锭现货价 13190-13230 元/吨，均价 13210 元/吨，涨 70 元/吨，库存略有下滑，市场成交偏弱。佛山铝锭现货成交价 13280-13320 元/吨，均价 13300 元/吨，涨 20 元/吨，成交价逐步走高，市场成交尚可。重庆铝锭现货价 13220-13260 元/吨，均价 13240 元/吨，涨 60 元/吨，贸易商出货积极，下游偏观望，成交一般。

3、铝合金锭市场分析

今日除华南等地外，国内多数地区电解铝涨势明显，纯铝系铸造铝合金锭价格受电解铝支撑，显著跟涨。具体价格方面，A356.2 主要产地云南、山东、河南等地报 13700 元/吨附近，涨 100，铝厂多以单定产，出货平稳，出厂加工费在 450 元/吨左右。江浙沪等消费市场 A356.2 均价在 13950 元/吨附近，亦涨 100，市场多为长单交易，加工费报在 650-750 元/吨（仓库自提）；广东地区今日均价在 14000 元/吨，平，今日南储电解铝涨势乏力，合金价格缺乏提振，下游按需采购，成交一般。轮毂厂长单采购趋于正常，当前市场货源相对充足，加工费短期内波动应不太大。华东地区 Z1d102、ZLD104 铸造铝合金加工费维持 500-700 元/吨区间，市场交易活跃度偏低。

表四 3月31日主流地区 A356.2 铝合金锭价格

地区	规格	最低价	最高价	均价	涨跌
上海	国标	13900	14000	13950	+100
广东	国标	13950	14050	14000	+100
浙江	国标	13900	14000	13950	+100
江苏	国标	13900	14000	13950	+100
河南	国标	13650	13750	13700	+100
山东	国标	13650	13750	13700	+100

再生系铸造铝合金锭方面，下游订单趋于正常，市场价格整体鲜有波动。大型再生铝企 ADC12 成交价多在 14500-14600 元/吨区间（带 30-60 天账期），中小企业现货现款 ADC12 成交价则多在 14100-14300 元/吨区间。即将进入二季度，市场消费逐渐向好，但增加幅度应不会太大。当前中小企业资金、成本等方面劣势越发明显，随着行业竞争不断加剧，处境将更加艰难。

表五 3月30日主流地区 ADC12 铝合金锭价格

地区	规格	最低价	最高价	均价	涨跌
上海	国标	14100	14500	14300	-
佛山	国标	14100	14500	14300	-
天津	国标	14100	14500	14300	-
重庆	国标	14000	14400	14200	-
丰城	国标	13900	14300	14100	-
永康	国标	14000	14300	14150	-

4、铝材市场分析

今日铝价延续上涨势头，受此影响，全国主流地区 6063 铝棒市场价格也随之再次有所上调。具体情况，铝棒方面：佛山地区今日报价暂稳，包头地区平均每吨上浮 50 元，其他主流地区平均每吨上浮 100 元；铝型材方面：佛山地区各表面处理价格暂时无明显调价。成交情况，据市场沟通了解，连续几日的价格上

涨并未带动市场成交，整体交易氛围依旧处于不温不火状态，下游按需采购，持货商目前接到的询价电话依旧有限，不过据市场人士透露，眼下相对于电解铝来说，铝棒的交易稍好，主要还是冶炼厂的心态调整，对于铝水及铝锭的生产配比在进行调整，这也是为了能更好的适应市场的需求及后续的发展方向。短期来看，价格或仍会持震荡上行走势，而成交维持当前格局。

表六 3月31日全国主流地区6063铝棒成交价格

地区	规格	价格(元/吨)	涨跌	周环比	月环比
佛山	φ90-φ178	13700	—	+0.36%	—
无锡	φ90-φ178	13600	+100	+1.12%	—
巩义	φ90-φ178	13550	+100	+1.12%	—
包头	φ90-φ178	13400	+50	+1.13%	—
临沂	φ90-φ178	13550	+100	+1.12%	—

表七 3月31日佛山铝型材成交价格(不含票)

表面处理	价格(元/吨)	涨跌	周环比	月环比
磨砂	17150	—	+0.29%	—
电泳	18550	—	+0.27%	—
喷涂	18050	—	+0.28%	—

今日长江A00铝价上涨100元/吨，全国主流地区铝板报价平稳。目前，各地区铝板带箔生产企业缓慢复苏，下游需求稍有改观，河南巩义地区消费仍然较差，江苏地区厂家开工情况略有好转，上海、佛山贸易商出货积极，但成交一般，市场仍然较为冷清。

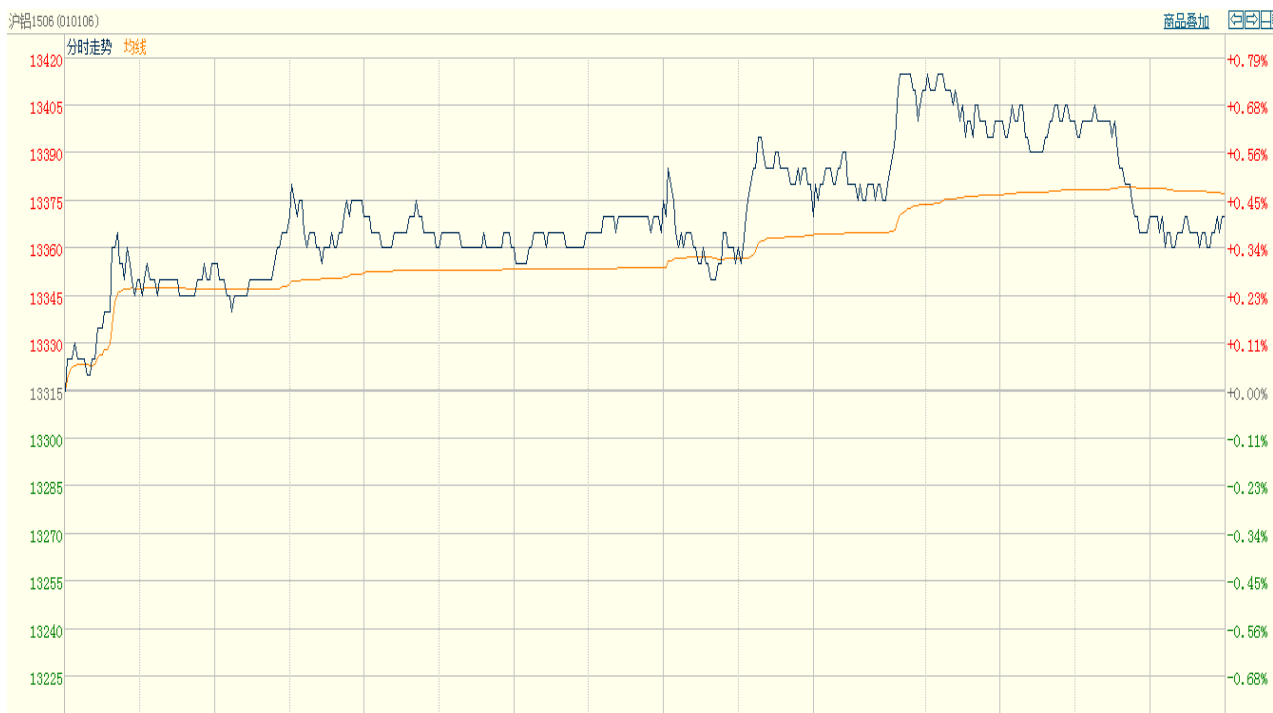
表八 3月31日主流地区铝板价格

日期	地区	品名	材质	规格	最低价	最高价
3月31日	上海	铝板	1060/H态	2-6*1000*2000	15800	16400
3月31日	重庆	铝板	1060/O态	2-6*1000*2000	15700	16100
3月31日	佛山	铝板	1060/O态	2-6*1000*2000	15850	16250
3月31日	郑州	铝板	1060/O态	2-6*1000*2000	15300	15700
3月31日	济南	铝板	1060/O态	2-6*1000*2000	15300	15800

三、金融衍生品市场分析

1、衍生品价格走势

图一 电解铝主力合约（1506）分时图



数据来源：上海期货交易所

图二 电解铝期货交易行情

交割月	前结算	今开盘	最高价	最低价	收盘价	结算价	涨跌1	涨跌2	成交手	持仓手/变化
品种: 铝										
1504	13335	12840	13420	12840	13300	13385	-35	50	7680	39242 -2712
1505	13325	13335	13425	13320	13375	13385	50	60	22828	77528 -6070
1506	13315	13315	13420	13310	13370	13375	55	60	58312	126646 6500
1507	13320	13345	13425	13330	13365	13385	45	65	13376	62800 4074
1508	13340	13350	13430	13350	13385	13390	45	50	2820	17442 1396
1509	13350	13360	13445	13360	13380	13405	30	55	1648	5034 888
1510	13390	13390	13445	13390	13415	13425	25	35	116	1446 80
1511	13395	13455	13455	13445	13445	13450	50	55	8	588 -6
1512	13430	13460	13460	13460	13460	13460	30	30	2	570 0
1601	13430	13510	13510	13510	13510	13510	80	80	8	288 8
1602	13515	13565	13585	13565	13585	13575	70	60	4	246 -4
1603	13570	13595	13595	13595	13595	13595	25	25	4	10 -2
小计									106806	331840 / 4152

数据来源: 上海期货交易所

图三 上海期交所会员成交及持仓排名表 (a11506 合约)

合约代码: a11506											
2015/3/31											
会员类别		总成交量	比上交易 日增减	会员类别		总持买单 单量	比上交易 日增减	会员类别		总持卖单 单量	比上交易 日增减
期货公司		58312	31558	期货公司		59625	3250	期货公司		61421	3250
非期货公司		0	-102	非期货公司		3698	0	非期货公司		1902	0
名次	期货公司 简称	成交量	比上交易 日增减	名次	期货公司 简称	持买单 单量	比上交易 日增减	名次	期货公司 简称	持卖单 单量	比上交易 日增减/ 变化
1	中信期货	4359	3019	1	中粮期货	4451	8	1	中信期货	9035	-1098
2	兴证期货	3298	2831	2	中国国际	4323	198	2	国投期货	6008	667
3	倍特期货	3001	1402	3	中信期货	3522	109	3	浙商期货	5132	967
4	华鑫期货	2900	1618	4	倍特期货	3383	234	4	中粮期货	4433	119
5	东证期货	2472	1308	5	长江期货	2285	51	5	永安期货	3538	139
6	光大期货	2441	1449	6	国联期货	2218	31	6	上海中期	3144	1670
7	中融汇信	2184	886	7	永安期货	2103	216	7	财富期货	3064	-271
8	上海中期	1886	1700	8	海通期货	1749	-201	8	海通期货	2325	5
9	浙商期货	1754	1516	9	银河期货	1596	-116	9	金瑞期货	2235	33
10	五矿期货	1505	1403	10	万达期货	1571	-12	10	五矿期货	2228	1279
11	国泰君安	1344	925	11	光大期货	1548	116	11	广发期货	1819	-21
12	东航期货	1254	695	12	广发期货	1515	14	12	华龙期货	1191	240
13	国海良时	1249	1096	13	华泰长城	1468	-8	13	新潮期货	1110	-163
14	宝城期货	1143	1066	14	新潮期货	1309	6	14	混沌天成	1059	0
15	徽商期货	1108	469	15	国泰君安	1192	41	15	东证期货	1048	-24
16	银河期货	1051	751	16	上海中期	1179	106	16	华安期货	1003	-97
17	申万期货	1001	679	17	东航期货	1072	493	17	东吴期货	917	360
18	海通期货	990	664	18	金瑞期货	1047	126	18	乾坤期货	800	-50
19	中国国际	957	342	19	兴证期货	1047	292	19	中国国际	783	149
20	国投期货	911	477	20	英大期货	864	-1	20	华泰长城	691	24
合计		36808	24296	合计		39442	1703	合计		51563	3928

数据来源: 上海期货交易所

2、SHFE 铝期货走势分析

上海期铝价格小幅上涨。主力6月合约，以13370元/吨收盘，上涨55元，涨幅为0.41%。当日15:00伦敦三月铝报价1791美元/吨，上海与伦敦的内外比值为7.47，高于上一交易日7.46，上海期铝涨幅大于伦敦市场。全部合约成交106806手，持仓量增加4152手至331840手。主力合约成交58312手，持仓量增加6500手至126646手。

今日沪铝主力合约1506虽冲高回落，但尾盘收于13370元，仍基本持平于隔夜收盘价13375元，表现强于沪铜和沪锌。目前铝市期限结构排列较反复，今日1506和1507合约呈现5元/吨的负价差。

3、LME 铝价走势分析

图二 LME3 铝亚洲时段分时图



数据来源：伦敦期货交易所

今日伦铝围绕 1790 美元附近窄幅波动，其中截止沪市收盘，LME3 个月铝较 30 日微涨 0.03% 至 1795 美元，两市比值升至 7.48 的较高水平，显示沪铝表现较抗跌，目前伦铝上方阻力关注 1810 美元/吨。

四、热点新闻

1、宏观新闻

3 月宏观指标难有起色 经济或在触底 3 月主要宏观经济指标本周起将会陆续出炉，市场普遍预期 PMI、投资、工业生产增速等指标难有改善，经济仍面临下行压力。不过，国务院发展研究中心宏观经济研究员张立群在接受上证报采访时说，“目前经济在触底过程中，不必过于担心，3 月份及二季度后，经济会向稳中向好的方向发展。”

亚投行 43 个创始国覆盖五大洲 “最后一日” 看点在日本美国 目前已经正式提交申请的国家达到 43 个。而随着埃及的加入，亚投行的版图已经实现亚洲、欧洲、美洲、大洋洲、非洲全覆盖。3 月 31 日是各国申请加入亚洲基础设施投资银行创始成员国的最后期限。

美国 2 月消费者支出环比增长 0.1% 北京时间 3 月 30 日晚间消息，美国商务部今天公布报告称，2 月份美国消费者支出环比增长 0.1%，再次表明美国经济增长速度在第一季度中有所放缓。相比之下，此前两个月美国消费者支出连续出现下滑。财经网站 MarketWatch 调查显示，经济学家此前平均预期 2 月份经季节调整后的美国消费者支出环比增长 0.3%。

2、行业热点

2月中国铝合金车轮出口5.55万吨 2015年2月，中国铝合金车轮出口额2.82亿美元，出口量5.55万吨，同比分别增加24.8%，20.7%。出口单价5.07美元/公斤。截至到2月底中国铝合金车轮出口额6.59亿美元，出口量13.08万吨，同比分别增加16.0%，13.9%；出口单价5.04美元/公斤，出口厂商482家。

2013年以来全国电解铝已停产和减产产能约338万吨 3月26日，中国有色金属工业会议召开，共同讨论产能过剩这一困扰电解铝行业的难题。据了解，2013年以来全国电解铝已停产和减产产能约338万吨，但目前运行产能仍有约3200万吨，而且还有部分新产能在释放，过剩压力依然很大。产能过剩与产量的居高不下使得铝价一路走低。国内铝价相当于二十几年前的水平。铝冶炼行业在全行业连续两年亏损的情况下，2014年又亏损79.7亿元，同比增亏59.7亿元和中铝年报几乎一致。

中国宏桥2014年纯利53.14亿元 降4.99% 中国宏桥(01378.HK)公布截至去年12月底止全年业绩，纯利53.14亿元人民币(下同)，按年跌4.99%；每股盈利89分；派末期息28港仙。上年同期派27港仙。期内，营业额360.86亿元，按年升22.72%；毛利92.96亿元，按年升14.17%。

南山铝业2014年净利增15% 持续优化产品结构 南山铝业3月27日晚发布了2014年年度业绩报告。报告期内，公司实现营业收入140.56亿元，比去年同期下降3.23%；归属母公司净利润9.13亿元，比去年同期增加15.04%。公司年报指出，原材料供给、产能过剩等问题使得国内铝企业面临着越来越激烈的市场竞争

争。为此，南山铝业通过灵活的采购策略降低原材料采购成本，同时持续进行产品结构调整，提升公司的盈利能力。

五、明日预测

今日亚市美元指数延续反弹走势，现涨至98.3附近，因市场预期全球除美国之外的其他经济体或延续宽松货币政策，同时美国偏强的经济基本面亦构成其加息条件。此外，市场聚焦于明日将公布的中国3月制造业 PMI，预期偏空，基本金属市场明显承压。铝现货市场，今日国内铝价继续上涨，持货商看涨情绪较高，贸易商交投活跃，下游接货增多，整体成交向好。短期沪铝1506继续企稳与13350元之上，整体维持反弹格局，现货铝价随之跟涨。

中国铝市场报告订单

上海钢联电子商务股份有限公司

您的兴趣:

- Myyouse 铝价指数
- 现货铝市每日简评
- 铝厂报价
- 现货成交行情
- 电解铝每日成交报告
- 铝材市场价格
- 铝材厂家开工率
- 铝材厂家订单新增
- 铝期盘评述
- 行情预测
- 每日行业资讯
- 每日新闻讯息

订阅公司 (请填写公司全名):

联系人:

电 话:

传 真:

电子邮箱:

日 期: 年 月 日

公司名称: 上海钢联电子商务股份有限公司
 地 址: 上海市宝山区园丰路 68 号
 电 话: 021-26093967
 传 真: 021-66896910
 费 用: **2600 元人民币/年**
 汇款户名: 上海钢联电子商务股份有限公司
 帐 号: 3100 1913 1000 5250 1232
 开 户 行: 建设银行上海宝钢宝山支行

贵公司属于:

- 矿山-中国
- 矿山-除中国以外
- 贸易商
- 冶炼厂-中国
- 冶炼厂-除中国以外
- 铝材厂
- 贸易商
- 期货公司
- 金融机构
- 研究机构
- 政府机关
- 其他

铝研究团队联系方式:

李 旬: 021-26093260

邮箱: lixun0108@gmail.com

本报告由我的有色铝研究团队开发, 版权属于上海钢联电子商务股份有限公司, 未经授权不得复制、转发, 引用需备注来源。

免责声明:

本研究报告仅供上海钢联电子商务股份有限公司及“我的有色网”客户使用，我的有色网铝研究团队不会因接收人收到本报告而视其为本公司的当然客户。

本研究报告由我的有色网铝研究团队制作，是基于研究团队认为可靠的且目前已公开的信息撰写，我们力求但不保证该信息的准确性和完整性，客户也不应该认为该信息是准确和完整的。同时，本团队不保证文中观点或陈述不会发生任何变更，在不同时期，本团队可发出与本报告所载资料、意见及推测不一致的报告。

我的有色网铝研究团队会适时更新我们的研究，但可能会因某些规定而无法做到，在任何情况下，本报告中的信息或所表述的意见并不构成对任何人的投资建议，也没有考虑到个别客户特殊的投资目标、财务状况或需求。客户应考虑本报告中的任何意见或建议是否符合其特定状况，若有必要应寻求专家意见，本公司及雇员不对使用本报告而引致的任何直接或者间接损失负任何责任。

本报告所载的资料、工具、意见及推测只提供给客户作参考之用，并非作为或被视为出售或购买证券或其他投资标的的邀请或向人作出邀请。

本报告涉及期货、期权及其它衍生工具的交易，因其包括重大的市场风险，因此并不适合所有投资者。在任何情况下，本团队不对任何人因使用本报告中的任何内容所引致的任何损失负任何责任，投资者需自行承担风险。

本报告版权归我的有色网铝研究团队所有，未获得我的有色网铝研究团队事先书面授权，任何人不得对本报告进行任何形式的发布、复制或出版作任何用途，合法取得本报告的途径为本公司网站及本公司授权的渠道。



(“我的有色网”微信)



(期、现货铝交易微信)

上海钢联电子商务股份有限公司

上海市宝山区园丰路 68 号 邮 编：200444
联系人：李 旬 电 话：021-26093260
邮 箱：nmsgmx088@126.com