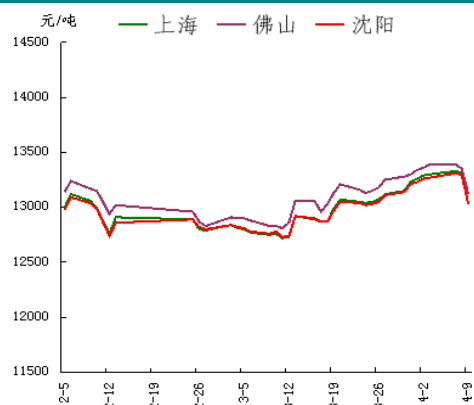


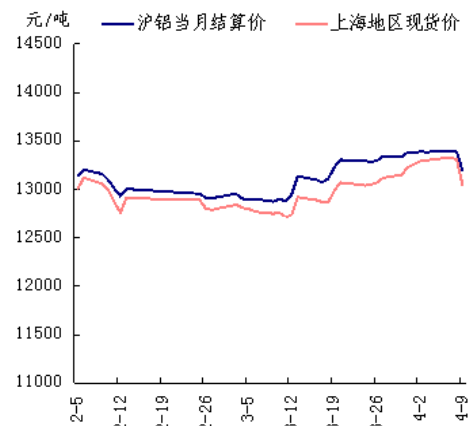
我的有色-铝团队 电改落地 铝价应声下跌

电解铝三地均价走势图



数据来源: Myyouse

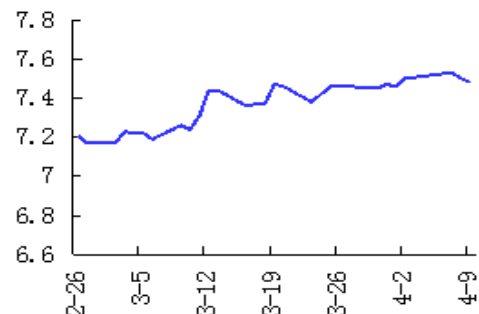
期现走势对比



数据来源: Myyouse

沪伦比值走势图

沪伦比值 (SHFE/LME) 30天走势图



数据来源: Myyouse

本期观点

- 综述: 国务院常务会议4月8日晚决定下调燃煤发电上网电价和工商业用电价格, 这一政策将电力成本较高的行业产生利好。期货方面, 主力6月合约, 以13255元/吨收盘, 下跌135元, 跌幅为1.01%。

市场概要

热点新闻

- 中国将在印尼加强铝、基础设施等领域投资
- 中铝抚顺铝业有限公司铸造厂A356.2合金启动复产

期货市场

- 上海期货市场: 周四, 沪铝主力AL1506合约开盘于13315元, 截至发稿, 最高点报13365元, 最低点报13050元, 目前价位在13245元附近。13300元一线的支撑被击穿, 若13200元也被跌破, 则直接看至13000元。
- 伦交所铝期货市场: 周三, 伦敦铝开盘于1780美元, 最高点报1787美元, 最低点报1765.5美元, 最终收盘于1771美元, 较前一交易日收盘价下跌12美元或0.67%。

现货市场

- 氧化铝市场, 今日氧化铝现货价格维持平稳, 广西地区价格小幅下跌。
- 电解铝市场, 上海铝锭现货价13010-13050元/吨, 均价13030元/吨, 跌280元/吨, 市场接货有限, 成交平平。
- 铝合金锭市场, 受电改利空消息刺激, 今日长江现货铝价大幅跳水, 纯铝系铸造铝合金锭价格也承压大幅下跌。
- 铝材市场, 今日铝价大幅跳水, 受此影响, 全国主流地区6063铝棒及佛山地区铝型材市场价格也随之有不同程度的下调。

明日预测

- 综述: 国务院常务会议4月8日晚决定下调燃煤发电上网电价和工商业用电价格, 这一政策将电力成本较高的行业产生利好。期货方面, 主力6月合约, 以13255元/吨收盘, 下跌135元, 跌幅为1.01%。当日15:00伦敦三月铝报价1771.50美元/吨, 上海与伦敦的内外比值为7.48, 低于上一交易日7.50, 上海期铝跌幅大于伦敦市场。现货方面, 今日受电改方案落地影响, 铝价大幅跳水, 持货商面对突来的行情, 皆谨慎对待, 同时伴随有部分的惜售情况出现, 而下游目前仍面临消费疲软的局面, 采购积极性欠佳, 市场整体成交有限。短期来看, 观望为主。

目 录

一、铝土矿市场追踪.....	2
1、进口铝土矿市场评述.....	3
2、国内铝土矿市场评述.....	3
二、相关市场现货分析.....	3
1、氧化铝市场分析.....	4
2、电解铝市场分析.....	4
3、铝合金锭市场分析.....	6
4、铝材市场分析.....	7
三、金融衍生品市场分析.....	9
1、衍生品价格走势分析.....	9
2、SHFE 铝期货走势分析.....	11
3、LME 铝价走势分析.....	11
四、热点新闻.....	12
1、宏观新闻.....	12
2、行业热点.....	13
免责声明:	16

一、铝土矿市场追踪

1、进口铝土矿市场评述

进口铝土矿今日价格行情：4月9日，进口铝土矿现货含税到港价：青岛港，Al: 46%，Si: 8%报 350；来自马来西亚；日照港 Al: 48%，Si: 5%报 390；来自马来西亚；龙口港 Al: 50%，Si: 3%报 465，来自加纳；澳大利亚 Al: 52-55%，Si: 2-6%报 62；AL: 47%，SI: 9%，报 55；印度 Al: 46-48%，Si: 6-7%报 61；马来西亚 AL: 46%，SI: 5%报 47；AL: 40%，SI: 5%，报 43（CIF 美元/干吨）。

2、国内铝土矿市场评述

国内铝土矿今日价格行情：4月9日，阳泉铝硅比 4.5 报 335；Al: 60-65%，Si: 9-11%百色报 340；贵州报 315；三门峡 Al: 55-60%，Si: 12-13%报 340；（元/吨）。

3、国内铝土矿市场评述

国内主流市场预焙阳极价格行情：4月9日，山东市场报 2600-2900；山西市场报 3150-3250；河南市场报 2650-2950；河北市场报 2600-2900；广西市场报 3100-3200；（元/吨）。

二、相关市场现货分析

1、氧化铝市场分析

表一 4月9日主流地区氧化铝价格

日期	地区	品名	材质	规格	最低价	最高价	中间价	涨跌
4月9日	吕梁	氧化铝	A0-1	AL203 ≥ 98.6%	2580	2640	2610	-
4月9日	滨州	氧化铝	A0-1	AL203 ≥ 98.6%	2610	2650	2630	-
4月9日	三门峡	氧化铝	A0-1	AL203 ≥ 98.6%	2580	2620	2600	-
4月9日	百色	氧化铝	A0-1	AL203 ≥ 98.6%	2440	2480	2460	-
4月9日	连云港	氧化铝	A0-1	AL203 ≥ 98.6%	2640	2680	2660	-
4月9日	贵州	氧化铝	A0-1	AL203 ≥ 98.6%	2500	2540	2520	-

今日氧化铝现货价格保持平稳。山西地区氧化铝价格区间为 2580-2640 元/吨，平；山东地区氧化铝价格区间为 2610-2650 元/吨，平；河南地区氧化铝价格区间为 2580-2620 元/吨，平；广西地区主流维持在 2440-2480 元/吨，平；贵州地区氧化铝维持在 2500-2540 元/吨，平；连云港港口现货价格波动区间为 2640-2680 元/吨，平。

2、电解铝市场分析

表二 4月9日主流地区电解铝价格

日期	地区	品名	材质	规格	最低价	最高价	中间价	涨跌
4月9日	上海	电解铝	A00	AL ≥ 99.7%	13010	13050	13030	-280
4月9日	无锡	电解铝	A00	A1 ≥ 99.7%	12990	13030	13010	-280
4月9日	杭州	电解铝	A00	A1 ≥ 99.7%	13040	13080	13060	-280
4月9日	佛山	电解铝	A00	A1 ≥ 99.7%	13100	13140	13120	-230
4月9日	沈阳	电解铝	A00	A1 ≥ 99.7%	13010	13050	13030	-260
4月9日	天津	电解铝	A00	A1 ≥ 99.7%	13030	13070	13050	-240
4月9日	重庆	电解铝	A00	A1 ≥ 99.7%	13030	13070	13050	-280
4月9日	巩义	电解铝	A00	A1 ≥ 99.7%	12920	12960	12940	-280
4月9日	临沂	电解铝	A00	A1 ≥ 99.7%	13020	13060	13040	-280

表三 4月9日 主流地区电解铝升贴水

地区	均价	上期所当月价	长江价格	广东南储	三地均价升贴水
上海	13030	-75	-	-70	-40
无锡	13010	-95	-20	-90	-60
杭州	13060	-45	+30	-40	-10
佛山	13120	+15	+90	+20	+50
沈阳	13030	-75	-	-70	-40
天津	13050	-55	+20	-50	-20
巩义	12940	-165	-90	-160	-130
临沂	13040	-65	+10	-60	-30
重庆	13050	-55	+20	-50	-20

备注：升贴水基准分别为上期所铝当月合约 10 点 15 分的卖价，长江市场电解铝均价，广东南储电解铝均价，华通市场电解铝上午价格

上海铝锭现货价 13010-13050 元/吨，均价 13030 元/吨，跌 280 元/吨，市场接货有限，成交平平。无锡铝锭现货价 12990-13030 元/吨，均价 13010 元/吨，跌 280 元/吨，价格跌幅太大，商家惜售，成交不佳。杭州铝锭现货价 13040-13080 元/吨，均价 13060 元/吨，跌 280 元/吨，商家接货积极性不高，成交一般。天津铝锭现货价 13030-13070 元/吨，均价 13050 元/吨，跌 240 元/吨，下游询价增多，整体成交一般。沈阳铝锭现货价 13010-13050 元/吨，均价 13030 元/吨，跌 260 元/吨，持货商出货积极，市场成交相较前几日有所好转。巩义铝锭现货价 12920-12960 元/吨，均价 12940 元/吨，跌 280 元/吨，下游观望为主，市场鲜有成交。重庆铝锭现货价 13030-13070 元/吨，均价 13050 元/吨，跌 280 元/吨，下游观望居多，成交不太理想。佛山铝锭现货成交价 13100-13140 元/吨，均价 13120 元/吨，跌 230 元/吨，市场出货商家不多，成交一般。

3、铝合金锭市场分析

受电改利空消息刺激，今日长江现货铝价大幅跳水，纯铝系铸造铝合金锭价格也承压大幅下跌。具体价格方面，A356.2 主要产地云南、山东、河南等地出厂报 13500 元/吨附近，下跌 250 元/吨，铝厂多以单定产，出货平稳，出厂加工费在 450 元/吨左右。江浙沪等消费市场 A356.2 均价在 13750 元/吨附近，亦跌约 250 元/吨，市场交易活跃度增加，部分商家惜售，加工费报在 650-750 元/吨（仓库自提）；广东地区今日均价在 13800 元/吨，跌 250 元/吨，下游按需采购，成交一般。今日铝价跌幅较大，下游轮毂厂低位接货意愿较强，但合金厂商

惜售情绪浓厚，部分囤货不出。华东地区 Z1d102、ZLD104 铸造铝合金加工费维持 500-700 元/吨区间，市场交易活跃度偏低。

表四 4月9日主流地区 A356.2 铝合金锭价格

地区	规格	最低价	最高价	均价	涨跌
上海	国标	13700	13800	13750	-250
广东	国标	13750	13850	13800	-250
浙江	国标	13700	13800	13750	-250
江苏	国标	13700	13800	13750	-250
河南	国标	13450	13550	13500	-250
山东	国标	13450	13550	13500	-250

再生系铸造铝合金锭方面，因原铝价格下跌对再生铝合金影响并不直接且过程比较长，今日国内 ADC12 价格波动并不像电解铝那么剧烈，仅小幅走弱。其中，大型再生铝企 ADC12 成交价仍在 14500-14600 元/吨区间（带 30-60 天账期）较多，中小企业现货现款 ADC12 成交价则多在 14100-14300 元/吨区间。进入二季度，市场消费有逐渐向好的趋势，但增加幅度应不会太大。当前中小企业资金、成本等方面劣势越发明显，且以现款为主的交易模式并不主流，导致其订单普遍较少，开工率多不及 6 成。

表五 4月9日主流地区 ADC12 铝合金锭价格

地区	规格	最低价	最高价	均价	涨跌
上海	国标	14100	14500	14300	-50
佛山	国标	14100	14500	14300	-50
天津	国标	14100	14500	14300	-50
重庆	国标	14000	14400	14200	-
丰城	国标	14000	14400	14200	-
永康	国标	14050	14350	14200	-

4、铝材市场分析

今日铝价大幅跳水，受此影响，全国主流地区 6063 铝棒及佛山地区铝型材市场价格也随之有不同程度的下调。具体情况，铝棒方面：无锡地区及包头地区平均每吨下浮 300 元，其他主流地区平均每吨下浮 250 元；铝型材方面：佛山地区各表面处理价格平均每吨下浮 250 元。成交情况，据了解，由于价格大幅下跌，下游企业谨慎操作，鲜有成交，同时持货商面对突如其来的行情，也以观望态度为主。短期来看，价格或会短暂弱势运行。

表六 4月9日全国主流地区 6063 铝棒成交价格

地区	规格	价格(元/吨)	涨跌	周环比	月环比
佛山	φ90-φ178	13550	-250	-1.45%	+1.50%
无锡	φ90-φ178	13400	-300	-1.83%	+1.90%
巩义	φ90-φ178	13350	-250	-1.84%	+1.91%
包头	φ90-φ178	13200	-300	-1.86%	+1.93%
临沂	φ90-φ178	13350	-250	-1.84%	+1.91%

表七 4月9日 佛山铝型材成交价格（不含票）

表面处理	价格(元/吨)	涨跌	周环比	月环比
磨砂	17000	-250	-1.16%	+1.19%
电泳	18400	-250	-1.08%	+1.10%
喷涂	17900	-250	-1.10%	+1.13%

今日长江 A00 铝价大幅下跌，全国主流地区铝板报价随之下行。目前，各地区铝板带箔生产企业缓慢复苏，下游需求稍有改观，河南巩义地区消费仍然较差，江苏地区厂家开工情况略有好转，上海、佛山贸易商出货积极，但成交一般，市场仍然较为冷清。

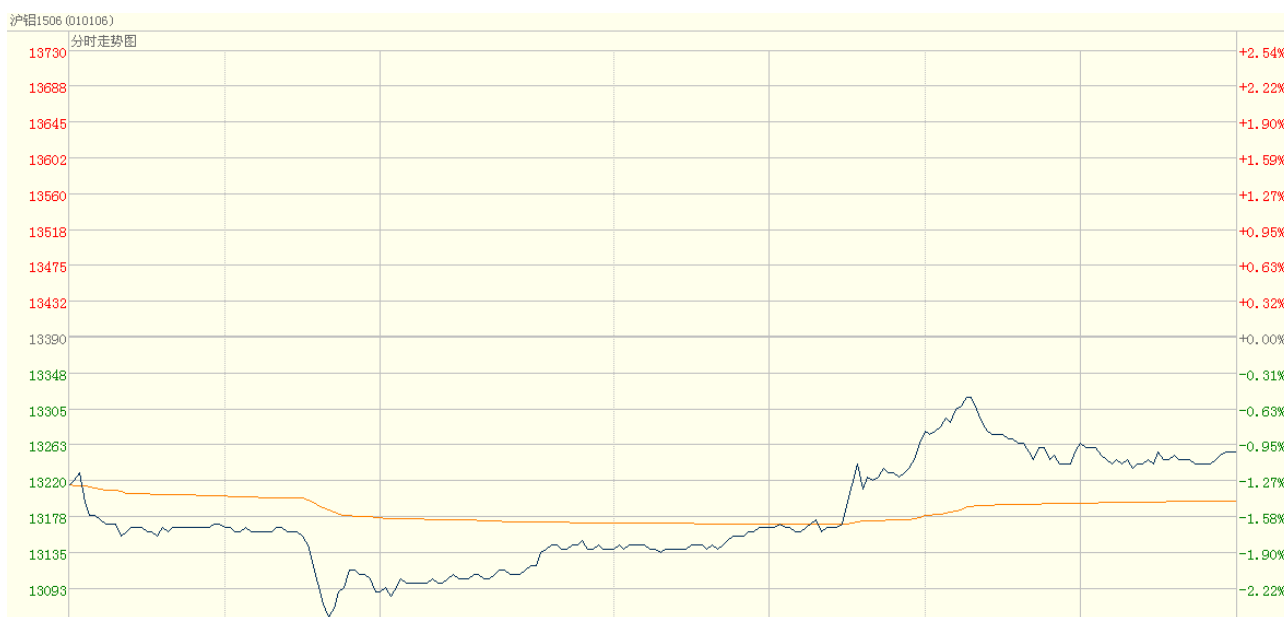
表八 4月9日主流地区铝板价格

日期	地区	品名	材质	规格	最低价	最高价
4月9日	上海	铝板	1060/H态	2-6*1000*2000	15600	16200
4月9日	重庆	铝板	1060/0态	2-6*1000*2000	15500	15900
4月9日	佛山	铝板	1060/0态	2-6*1000*2000	15650	16050
4月9日	郑州	铝板	1060/0态	2-6*1000*2000	15100	15500
4月9日	济南	铝板	1060/0态	2-6*1000*2000	15100	15600

三、金融衍生品市场分析

1、衍生品价格走势

图一 电解铝主力合约（1506）分时图



数据来源：上海期货交易所

图二 电解铝期货交易行情

交割月	前结算	今开盘	最高价	最低价	收盘价	结算价	涨跌1	涨跌2	成交手	持仓手/变化
品种: 铝										
1504	13385	13340	13340	13070	13225	13185	-160	-200	6490	35240 / -1220
1505	13395	13350	13375	13070	13270	13220	-125	-175	13766	64606 / -2256
1506	13390	13315	13365	13050	13255	13200	-135	-190	97334	120416 / -3340
1507	13390	13370	13370	13085	13265	13215	-125	-175	47026	80932 / 11422
1508	13400	13350	13375	13130	13290	13250	-110	-150	9078	23948 / 4636
1509	13400	13375	13375	13150	13305	13280	-95	-120	2692	7702 / 1034
1510	13440	13410	13410	13180	13340	13285	-100	-155	200	2298 / 10
1511	13490	13390	13415	13210	13415	13300	-75	-190	78	650 / 2
1512	13535	13365	13370	13230	13370	13305	-165	-230	84	580 / -18
1601	13530	13390	13485	13320	13445	13405	-85	-125	38	272 / -16
1602	13500	13390	13405	13305	13305	13360	-195	-140	16	244 / -4
1603	13580	13525	13545	13410	13545	13490	-35	-90	14	10 / 2
小计									176816	336898 / 10252

数据来源: 上海期货交易所

图三 上海期交所会员成交及持仓排名表 (a11506 合约)

会员类别			总成交量	比上交易日增减	会员类别			总持买单量	比上交易日增减	会员类别			总持卖单量	比上交易日增减
期货公司			96541	78139	期货公司			56510	-1670	期货公司			58459	-877
非期货公司			793	793	非期货公司			3698	0	非期货公司			1749	-793
名次	期货公司 会员简称	成交量	比上交易日 增减	名次	期货公司 会员简称	持买单量	比上交易日 增减	名次	期货公司 会员简称	持卖单量	比上交易日 增减/变化			
1	兴证期货	9271	9039	1	中粮期货	4690	35	1	中信期货	7918	-61			
2	东证期货	5766	5091	2	中信期货	4276	-25	2	国投期货	6025	3			
3	倍特期货	5571	4554	3	倍特期货	4059	1808	3	浙商期货	4795	-320			
4	中信期货	4394	2750	4	中国国际	3068	486	4	中粮期货	3795	-269			
5	华鑫期货	2968	2144	5	国联期货	2167	-137	5	永安期货	3498	243			
6	永安期货	2889	2166	6	长江期货	2138	-174	6	上海中期	3385	79			
7	中粮期货	2296	1723	7	永安期货	1865	-266	7	财富期货	2957	347			
8	银河期货	2264	1879	8	海通期货	1712	-121	8	华安期货	2916	110			
9	海通期货	2209	1646	9	国泰君安	1511	-132	9	金瑞期货	2023	-201			
10	光大期货	2189	1937	10	光大期货	1467	34	10	招商期货	1950	23			
11	中国国际	2170	1489	11	万达期货	1341	-59	11	五矿期货	1913	-231			
12	国泰君安	2009	1498	12	一德期货	1297	197	12	混沌天成	1901	842			
13	上海中期	1989	1827	13	华泰长城	1283	-154	13	广发期货	1889	68			
14	申万期货	1926	1706	14	新潮期货	1248	-57	14	海通期货	1701	-522			
15	徽商期货	1895	1678	15	广发期货	1184	-175	15	东证期货	1147	22			
16	北京首创	1841	1726	16	上海中期	1152	80	16	东吴期货	1001	17			
17	华泰长城	1733	1391	17	银河期货	993	-89	17	北京首创	722	-18			
18	混沌天成	1710	1662	18	道通期货	930	29	18	银河期货	680	15			
19	信达期货	1621	1602	19	兴证期货	915	-99	19	新潮期货	605	43			
20	东航期货	1495	1269	20	金瑞期货	864	24	20	华泰长城	563	39			
合计		58206	48777	合计		38160	1205	合计		51384	229			

数据来源: 上海期货交易所

2、SHFE 铝期货走势分析

上海期铝价格下跌。主力6月合约，以13255元/吨收盘，下跌135元，跌幅为1.01%。当日15:00伦敦三月铝报价1771.50美元/吨，上海与伦敦的内外比值为7.48，低于上一交易日7.50，上海期铝跌幅大于伦敦市场。全部合约成交176816手，持仓量增加10252手至336898手。主力合约成交97334手，持仓量减少3340手至120416手。

周四，沪铝主力AL1506合约开盘于13315元，截至发稿，最高点报13365元，最低点报13050元，目前价位在13245元附近。13300元一线的支撑被击穿，若13200元也被跌破，则直接看至13000元。操作建议：空单持有。

3、LME 铝价走势分析

图二 LME3 铝亚洲时段分时图



数据来源：伦敦期货交易所

周三，伦敦铝开盘于 1780 美元，最高点报 1787 美元，最低点报 1765.5 美元，最终收盘于 1771 美元，较前一交易日收盘价下跌 12 美元或 0.67%。

四、热点新闻

1、宏观新闻

工商业电价下调企业减负 减轻企业电费负担 电价下调的靴子终于落地。4月8日国务院常务会议称，将下调燃煤发电上网电价平均 2 分/千瓦时，工商业用电价格下调 1.8 分/千瓦时。此次下调涉及上网电价、销售电价，这是近来首次同时下调上网电价和销售电价，也是 3 月份电改方案发布以来第一次电价调整。

经济重磅数据明日公布：3 月份 CPI 涨幅料增 1.4% 国家统计局 4 月 10 日将公布 3 月份 CPI 等数据，多家机构对 3 月份 CPI 同比涨幅平均预测值为 1.4%。第一创业证券发布的研究报告显示，3 月份 CPI 同比上涨 1.4%，与上月持平。中金公司预计 3 月份 CPI 同比增长 1.3%。

美联储会议纪要：加息时间存分歧 美联储 (Fed) 周三 (4 月 8 日) 公布的 3 月 FOMC 会议纪要显示，美联储决策者在会上就 6 月是否首次加息的问题上存在意见分歧。一些官员认为 6 月加息是可能的时间，但其他官员鉴于美元汇率和油价倾向于在 2015 年晚些时候首次加息。值得注意的是，本次会议上的辩论发生在上周五 (4 月 3 日) 令人失望的非农数据公布之前。

2、行业热点

中国将在印尼加强铝、基础设施等领域投资 印度尼西亚希望从中国那里获得600亿美元以上的投资和融资，这为该国总统佐科·维多多 (JokoWidodo) 的计划拉开了序幕，他希望印度尼西亚与身为全球第二大经济体的中国之间的经济关系进入一个新的时代。

中铝抚顺铝业有限公司铸造厂 A356.2合金启动复产 近日，中铝抚顺铝业有限公司铸造厂 A356.2合金启动复产。抚顺铝业公司总经理王焯携全体领导班子成员参加启动仪式。

伦敦金属交易所基本金属期价8日大部分下跌 受国际油价下跌影响，伦敦金属交易所 (LME) 基本金属期货价格8日大部分下跌。因沙特3月原油产量创新高，国际原油价格8日大幅下跌。受此影响，伦铜和伦铝期价大幅下跌。

五、明日预测

国务院常务会议4月8日晚决定下调燃煤发电上网电价和工商业用电价格，这一政策将电力成本较高的行业产生利好。期货方面，主力6月合约，以13255元/吨收盘，下跌135元，跌幅为1.01%。当日15:00伦敦三月铝报价1771.50美元/吨，上海与伦敦的内外比值为7.48，低于上一交易日7.50，上海期铝跌幅大于伦敦市场。现货方面，今日受电改方案落地影响，铝价大幅跳水，持货商面对突来的行情，皆谨慎对待，同时伴随有部分的惜售情况出现，而下游目前仍面临消费

疲软的局面，采购积极性欠佳，市场整体成交有限。短期来看，铝价或短暂弱势运行，建议投资者谨慎操作，观望为主。

中国铝市场报告订单

上海钢联电子商务股份有限公司

您的兴趣:

- Myyouse 铝价指数
- 现货铝市每日简评
- 铝厂报价
- 现货成交行情
- 电解铝每日成交报告
- 铝材市场价格
- 铝材厂家开工率
- 铝材厂家订单新增
- 铝期盘评述
- 行情预测
- 每日行业资讯
- 每日新闻讯息

订阅公司 (请填写公司全名):

联系人:

电 话:

传 真:

电子邮箱:

日 期: 年 月 日

公司名称: 上海钢联电子商务股份有限公司
 地 址: 上海市宝山区园丰路 68 号
 电 话: 021-26093967
 传 真: 021-66896910
 费 用: **2600 元人民币/年**
 汇款户名: 上海钢联电子商务股份有限公司
 帐 号: 3100 1913 1000 5250 1232
 开 户 行: 建设银行上海宝钢宝山支行

贵公司属于:

- 矿山-中国
- 矿山-除中国以外
- 贸易商
- 冶炼厂-中国
- 冶炼厂-除中国以外
- 铝材厂
- 贸易商
- 期货公司
- 金融机构
- 研究机构
- 政府机关
- 其他

铝研究团队联系方式:

李 旬: 021-26093260

邮箱: lixun0108@gmail.com

本报告由我的有色铝研究团队开发, 版权属于上海钢联电子商务股份有限公司, 未经授权不得复制、转发, 引用需备注来源。

免责声明:

本研究报告仅供上海钢联电子商务股份有限公司及“我的有色网”客户使用，我的有色网铝研究团队不会因接收人收到本报告而视其为本公司的当然客户。

本研究报告由我的有色网铝研究团队制作，是基于研究团队认为可靠的且目前已公开的信息撰写，我们力求但不保证该信息的准确性和完整性，客户也不应该认为该信息是准确和完整的。同时，本团队不保证文中观点或陈述不会发生任何变更，在不同时期，本团队可发出与本报告所载资料、意见及推测不一致的报告。

我的有色网铝研究团队会适时更新我们的研究，但可能会因某些规定而无法做到，在任何情况下，本报告中的信息或所表述的意见并不构成对任何人的投资建议，也没有考虑到个别客户特殊的投资目标、财务状况或需求。客户应考虑本报告中的任何意见或建议是否符合其特定状况，若有必要应寻求专家意见，本公司及雇员不对使用本报告而引致的任何直接或间接损失负任何责任。

本报告所载的资料、工具、意见及推测只提供给客户作参考之用，并非作为或被视为出售或购买证券或其他投资标的的邀请或向人作出邀请。

本报告涉及期货、期权及其它衍生工具的交易，因其包括重大的市场风险，因此并不适合所有投资者。在任何情况下，本团队不对任何人因使用本报告中的任何内容所引致的任何损失负任何责任，投资者需自行承担风险。

本报告版权归我的有色网铝研究团队所有，未获得我的有色网铝研究团队事先书面授权，任何人不得对本报告进行任何形式的发布、复制或出版作任何用途，合法取得本报告的途径为本公司网站及本公司授权的渠道。



（“我的有色网”微信）



（期、现货铝交易微信）

上海钢联电子商务股份有限公司

上海市宝山区园丰路 68 号 邮 编：200444
联系人：李 旬 电 话：021-26093260
邮 箱：nmsgmx088@126.com