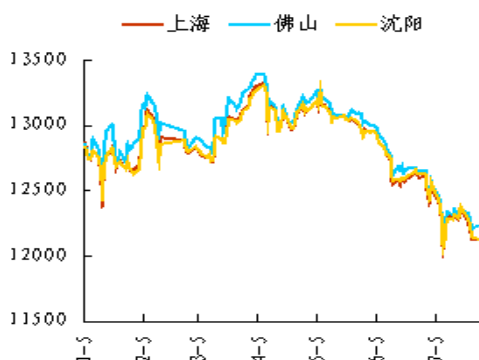


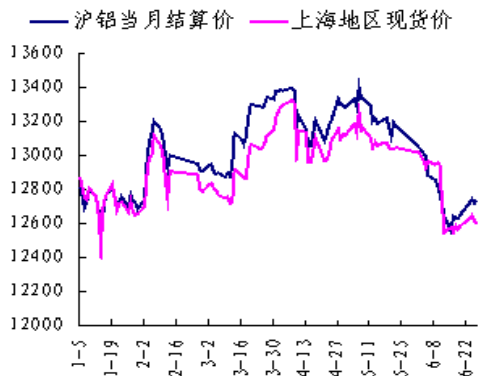
iji
我的有色-铝团队
期铝有企稳迹象
现货铝价或将止跌

电解铝三地均价走势图



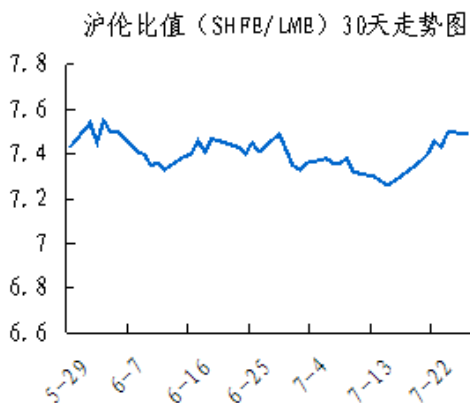
数据来源: Myyouse

期现走势对比



数据来源: Myyouse

沪伦比值走势图



数据来源: Myyouse

本期观点

- 关注: 美联储7月会议纪要偏鸽派, 美元指数应声跳落, 有色金属获得喘息。有色内盘较外盘抗跌, 然而疲弱基本面无法改变其长期下行的趋势, 且补跌可能仍在。

市场概要

热点新闻

- Balco 铝业关闭 Korba 轧制厂
- 霍林河市 4 个电解铝项目通过国家审核

期货市场

- 上海期货市场: 上海期铝价格小幅上涨。主力 10 月合约, 以 12035 元/吨收盘, 上涨 95 元, 涨幅为 0.80%。当日 15:00 伦敦三月铝报价 1559.50 美元/吨, 上海与伦敦的内外比值为 7.72, 高于上一交易日 7.70, 上海期铝涨幅大于伦敦市场。全部合约成交 62440 手, 持仓量减少 1076 手至 381880 手。主力合约成交 26696 手, 持仓量减少 2918 手至 133364 手。
- 伦交所铝期货市场: 隔夜伦铝反弹乏力, 伦铝仅微涨 0.13% 至 1553 美元/吨。隔夜沪铝 1510 合约弱势收于 11955 元, 同时伦铝冲高回落, 继续运行于年内新低附近。 今日亚洲交易时段伦铝高开高走, 目前价格在站稳 1550 美元/吨一线。

现货市场

- 氧化铝市场, 今日氧化铝现货价格平稳, 市场整体成交清淡。
- 电解铝市场, 上海铝锭现货价 11850-11890 元/吨, 均价 11870 元/吨, 涨 30 元/吨, 贸易商交投占多, 成交一般。
- 铝合金锭市场, 今日国内铝市小幅反弹, 原铝系铸造铝合金锭价格普遍跟涨 50 元/吨。
- 铝材市场, 今日原铝价格小幅反弹, 而全国主流地区 6063 铝棒及佛山地区铝型材市场价格维稳运行, 整体价格与昨日基本持平。

明日预测

- 综述: 美联储7月会议纪要偏鸽派, 美元指数应声跳落, 有色金属获得喘息。有色内盘较外盘抗跌, 然而疲弱基本面无法改变其长期下行的趋势, 且补跌可能仍在。 铝现货市场, 国内铝市小幅反弹, 各主流地区现货均价在11840—11990元/吨区间, 涨幅30-40元/吨, 下游整体消费仍显疲弱, 多坚持按需采购。但贸易商之间交投增多, 逢低接货积极, 总体成交情况较为一般。短期来看, 期铝有企稳迹象, 现货价格或将止跌。

目 录

一、铝土矿市场追踪.....	2
1、进口铝土矿市场评述.....	3
2、国内铝土矿市场评述.....	3
二、相关市场现货分析.....	3
1、氧化铝市场分析.....	4
2、电解铝市场分析.....	4
3、铝合金锭市场分析.....	6
4、铝材市场分析.....	7
三、金融衍生品市场分析.....	9
1、衍生品价格走势分析.....	9
2、SHFE 铝期货走势分析.....	11
3、LME 铝价走势分析.....	11
四、热点新闻.....	12
1、宏观新闻.....	12
2、行业热点.....	13
免责声明:	16

一、铝土矿市场追踪

1、进口铝土矿市场评述

进口铝土矿今日价格行情：8月20日，进口铝土矿现货含税到港价：青岛港，Al: 46%，Si: 8%报 370；来自印度；日照港 Al: 48%，Si: 5%报 415，-5；来自澳大利亚；龙口港 Al: 50%，Si: 3%报 470，-20，来自澳大利亚（元/干吨）；CIF: 澳大利亚 Al: 52-55%，Si: 2-6%报 61，-1；AL: 49%，SI: 6%，报 56；印度 Al: 46-48%，Si: 6-7%报 61，-1；马来西亚 AL: 46%，SI: 5%报 56；AL: 40%，SI: 5%，FOB: 29。

2、国内铝土矿市场评述

国内铝土矿今日价格行情：8月20日，阳泉铝硅比 4.5 报 260；Al: 60-65%，Si: 9-11%百色报 290；贵州报 305；三门峡 Al: 55-60%，Si: 12-13%报 325（元/吨）。

3、国内预焙阳极市场评述

国内主流市场预焙阳极价格行情：8月20日，山东市场报 2600-2900；山西市场报 3150-3250，；河南市场报 2650-2950；河北市场报 2620-2950；广西市场报 2980-3080；（元/吨）。

二、相关市场现货分析

1、氧化铝市场分析

表一 8月20日主流地区氧化铝价格

日期	地区	品名	材质	规格	最低价	最高价	中间价	涨跌
8月20日	吕梁	氧化铝	A0-1	AL203 ≥ 98.6%	2240	2280	2260	-
8月20日	滨州	氧化铝	A0-1	AL203 ≥ 98.6%	2340	2380	2360	-
8月20日	三门峡	氧化铝	A0-1	AL203 ≥ 98.6%	2260	2300	2280	-
8月20日	百色	氧化铝	A0-1	AL203 ≥ 98.6%	2210	2250	2230	-
8月20日	连云港	氧化铝	A0-1	AL203 ≥ 98.6%	2430	2470	2450	-
8月20日	贵州	氧化铝	A0-1	AL203 ≥ 98.6%	2270	2310	2290	-

今日氧化铝现货价格平稳，市场整体成交清淡。山西地区氧化铝价格区间为2240-2280元/吨；山东地区氧化铝价格区间为2340-2380元/吨；河南地区氧化铝价格区间为2260-2300元/吨；广西地区主流维持在2210-2250元/吨；贵州地区氧化铝维持在2270-2310元/吨；连云港港口现货价格波动区间为2430-2470元/吨。

2、电解铝市场分析

表二 8月20日主流地区电解铝价格

日期	地区	品名	材质	规格	最低价	最高价	中间价	涨跌
8月20日	上海	电解铝	A00	AL ≥ 99.7%	11850	11890	11870	+30
8月20日	无锡	电解铝	A00	A1 ≥ 99.7%	11840	11880	11860	+30
8月20日	杭州	电解铝	A00	A1 ≥ 99.7%	11850	11890	11870	+30
8月20日	佛山	电解铝	A00	A1 ≥ 99.7%	11970	12010	11990	+40
8月20日	沈阳	电解铝	A00	A1 ≥ 99.7%	11890	11940	11910	+30
8月20日	天津	电解铝	A00	A1 ≥ 99.7%	11890	11930	11910	+30
8月20日	重庆	电解铝	A00	A1 ≥ 99.7%	11930	11970	11950	+30
8月20日	巩义	电解铝	A00	A1 ≥ 99.7%	11820	11860	11840	+30
8月20日	临沂	电解铝	A00	A1 ≥ 99.7%	11830	11870	11850	+30

表三 8月20日 主流地区电解铝升贴水

地区	均价	上期所当月价	长江价格	广东南储	三地均价升贴水
上海	11870	-80	-40	-130	-90
无锡	11860	-90	-50	-140	-100
杭州	11870	-80	-40	-130	-90
佛山	11990	+40	+80	-10	+30
沈阳	11910	-40	-	-90	-50
天津	11910	-40	-	-90	-50
巩义	11840	-110	-70	-160	-120
临沂	11850	-100	-60	-150	-110
重庆	11950	-	+40	-50	-10

(备注: 升贴水基准分别为上期所铝当月合约 10 点 15 分的卖价, 长江市场电解铝均价, 广东南储电解铝均价, 华通市场电解铝上午价格。)

上海铝锭现货价 11850-11890 元/吨, 均价 11870 元/吨, 涨 30 元/吨, 贸易商交投占多, 成交一般。无锡铝锭现货价 11840-11880 元/吨, 均价 11860 元/吨, 涨 30 元/吨, 市场成交不佳。杭州铝锭现货价 11850-11890 元/吨, 均价 11870 元/吨, 涨 30 元/吨, 下游按需拿货, 整体成交平淡。天津铝锭现货价 11890-11930

元/吨，均价 11910 元/吨，涨 30 元/吨，下游接货意愿有限，整体成交略显平淡。沈阳铝锭现货价 11890-11930 元/吨，均价 11910 元/吨，涨 30 元/吨，贸易商积极出货，成交略有好转。巩义铝锭现货价 11820-11860 元/吨，均价 11840 元/吨，涨 30 元/吨，下游按需采购，成交一般。重庆铝锭现货价 11930-11970 元/吨，均价 11950 元/吨，涨 30 元/吨，下游接货情绪不高，成交维持清淡。佛山铝锭现货成交价 11970-12010 元/吨，均价 11990 元/吨，涨 40 元/吨，成交未见改善，还是以按需采购为主。

3、铝合金锭市场分析

今日国内铝市小幅反弹，原铝系铸造铝合金锭价格普遍跟涨 50 元/吨。具体价格方面，A356.2 主要产地云南、山东、河南等地出厂均价在 12400 元/吨附近，涨 50，各铝厂主要以单定产，整体产销量有所减少，出厂加工费报价在 350-500 元/吨区间。江浙沪等消费市场 A356.2 均价在 12600 元/吨附近，涨 50，下游轮毂厂内销疲软、出口减弱，需求明显下滑，到厂加工费报在 650-700 元/吨区间较多；广东地区今日均价在 12650 元/吨，平，市场消费减弱，供应有所过盛，主要流通品牌仍为云铝。

表四 8月20日主流地区 A356.2 铝合金锭价格

地区	规格	最低价	最高价	均价	涨跌
上海	国标	12550	12650	12600	+50
广东	国标	12600	12700	12650	-
浙江	国标	12550	12650	12600	+50
江苏	国标	12550	12650	12600	+50
河南	国标	12350	12450	12400	+50
山东	国标	12350	12450	12400	+50

再生系铸造铝合金锭方面，受下游消费低迷、供求矛盾突出等因素打压，ADC12 价格维持弱势。目前，大型再生铝企业 ADC12 成交价多低至 13600-13900 元/吨区间（含 30 天以上账期较多），利润空间已相当有限；中小企业普遍国标 ADC12 报价在 13300-13600 元/吨区间（现款到厂价）为主，价差较大。下游大型压铸企业多以长单采购为主，但订货量同比平均减少 2-3 成；中小压铸厂订单下滑亦尤其严重，且资金面普遍较为紧张。随着 8 月份下游部分企业停产放假，市场消费更加清淡。

表五 8 月 20 日主流地区 ADC12 铝合金锭价格

地区	规格	最低价	最高价	均价	涨跌
上海	国标	13300	13800	13550	-
佛山	国标	13500	13800	13650	-
天津	国标	13300	13700	13500	-
重庆	国标	13300	13500	13400	-
丰城	国标	13100	13600	13350	-
永康	国标	13300	13600	13450	-

4、铝材市场分析

今日原铝价格小幅反弹，而全国主流地区 6063 铝棒及佛山地区铝型材市场价格维稳运行，整体价格与昨日基本持平。成交情况，今日市场状态并未有所改善，各主流地区交投有限，无论是持货商还是下游企业对于短期运行情况皆持较为悲观心态。

表六 8月20日全国主流地区6063铝棒成交价格

地区	规格	价格(元/吨)	涨跌	周环比	月环比
佛山	φ90-φ178	12450	—	-1.58%	-3.11%
无锡	φ90-φ178	12200	—	-1.21%	-3.56%
巩义	φ90-φ178	12200	—	-1.21%	-3.56%
包头	φ90-φ178	12000	—	-1.23%	-3.61%
临沂	φ90-φ178	12250	—	-1.21%	-3.54%

表七 8月20日佛山铝型材成交价格(不含票)

表面处理	价格(元/吨)	涨跌	周环比	月环比
磨砂	16100	—	-0.92%	-1.83%
电泳	17500	—	-0.85%	-1.69%
喷涂	17000	—	-0.87%	-1.73%

今日长江A00铝锭价格小幅回调30元/吨,全国主流地区铝板报价随之下滑。进入夏季以来厂家订单下滑严重,目前河南地区产能在15万吨以上企业目前多维持满负荷生产,而针对1、3系铸轧产品产能在10万吨以下的中小型企业开工率不足60%,江苏徐州地区铝板带箔厂家平均开工率在70%,出口量环比上月略有减少,但同比去年仍处于稳步增长态势。企业根据往年经验,普遍看好四季度订单情况,但预计不及去年同期。今日上海佛山经销商观望为主,订单积压在厂家提货积极性不高,出货成交情况不佳。

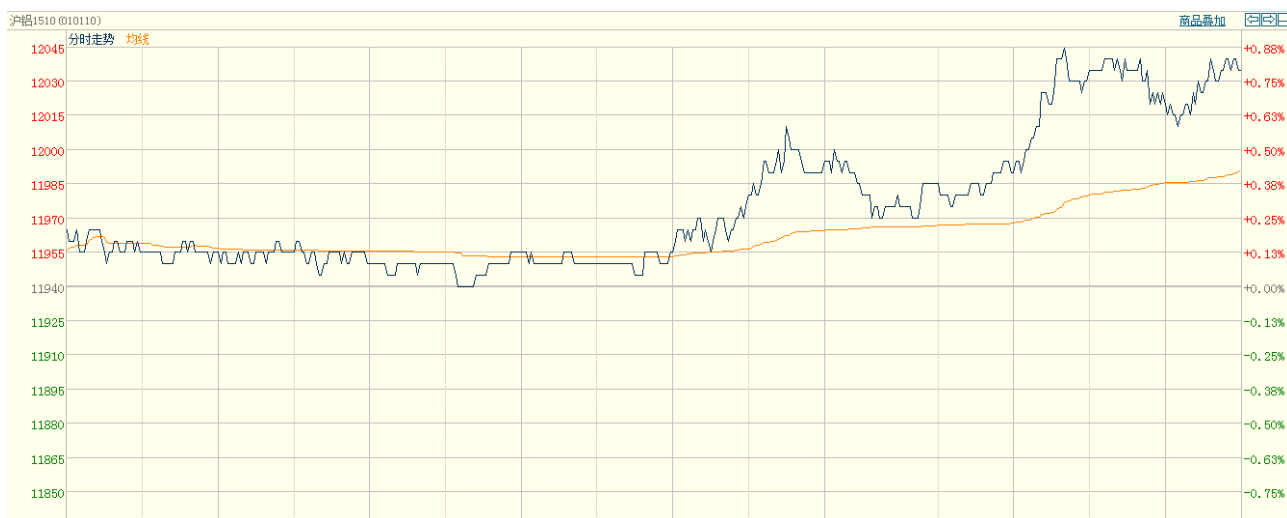
表八 8月20日主流地区铝板价格

日期	地区	品名	材质	规格	最低价	最高价
8月19日	上海	铝板	1060/H态	2-6*1000*2000	14550	15150
8月19日	重庆	铝板	1060/O态	2-6*1000*2000	14450	14850
8月19日	佛山	铝板	1060/O态	2-6*1000*2000	14600	15300
8月19日	郑州	铝板	1060/O态	2-6*1000*2000	14000	14400
8月19日	济南	铝板	1060/O态	2-6*1000*2000	14100	14500

三、金融衍生品市场分析

1、衍生品价格走势

图一 电解铝主力合约（1510）分时图



数据来源：上海期货交易所

图二 电解铝期货交易行情

交割月	前结算	今开盘	最高价	最低价	收盘价	结算价	涨跌1	涨跌2	成交手	持仓手/变化
品种：铝										
1509	11920	11930	12010	11920	12005	11965	85	45	7398	75858 / -1052
1510	11940	11945	12045	11935	12035	11990	95	50	26696	133364 / -2918
1511	11965	11975	12070	11965	12055	12015	90	50	16752	100000 / -1404
1512	11995	11995	12095	11995	12090	12025	95	30	8290	60546 / 3622
1601	12020	12045	12125	12025	12115	12065	95	45	3238	10430 / 634
1602	12055	12075	12150	12075	12150	12085	95	30	54	562 / 44
1603	12100	12245	12245	12175	12175	12200	75	100	6	524 / 0
1604	12145	12175	12175	12175	12175	12175	30	30	2	222 / 0
1605	12170				12170	12170	0	0	0	292 / 0
1606	12365	12380	12380	12260	12260	12320	-105	-45	4	68 / -2
1607	12365				12365	12365	0	0	0	12 / 0
1608	12250				12205	12205	-45	-45	0	2 / 0
小计									62440	381880 / -1076

数据来源：上海期货交易所

图三 上海期交所会员成交及持仓排名表 (a11510 合约)

合约代码: a11510											
2015/8/20											
会员类别		总成交量	比上交易日增减	会员类别		总持买单量	比上交易日增减	会员类别		总持卖单量	比上交易日增减
期货公司		26288	1079	期货公司		54097	-1051	期货公司		66672	-1459
非期货公司		408	263	非期货公司		12585	-408	非期货公司		10	0
名次	期货公司会员简称	成交量	比上交易日增减	名次	期货公司会员简称	持买单量	比上交易日增减	名次	期货公司会员简称	持卖单量	比上交易日增减/变化
1	中信期货	2165	197	1	中粮期货	7656	334	1	中信期货	8452	-855
2	中融汇信	2112	-118	2	先融期货	4684	-18	2	金瑞期货	6174	36
3	东证期货	2093	689	3	国信期货	3134	-11	3	中粮期货	3595	-761
4	光大期货	1458	677	4	中国国际	2850	-2	4	华泰期货	3398	8
5	国泰君安	1292	-109	5	金瑞期货	2203	-81	5	万达期货	3334	-80
6	兴证期货	1287	84	6	银河期货	1524	3	6	财富期货	2907	-40
7	倍特期货	1242	461	7	招商期货	1435	6	7	国联期货	2634	-12
8	中粮期货	1117	634	8	国贸期货	1382	-7	8	海通期货	2442	-14
9	申万期货	690	372	9	格林大华	1295	-17	9	永安期货	2068	121
10	方正中期	641	96	10	中信期货	1157	-34	10	银河期货	2062	43
11	华泰期货	590	-68	11	江苏东华	1040	-1	11	上海中期	1747	-70
12	东兴期货	488	488	12	新晟期货	1039	-31	12	国泰君安	1581	-39
13	中银国际	466	-74	13	宏源期货	1038	2	13	招商期货	1432	-2
14	中投期货	452	450	14	上海中期	1029	7	14	申万期货	1389	34
15	五矿经易	417	320	15	一德期货	991	-30	15	方正中期	1306	-132
16	南华期货	376	-231	16	光大期货	982	10	16	兴证期货	1301	7
17	东航期货	355	35	17	申万期货	893	-90	17	安信期货	1265	-9
18	永安期货	355	-386	18	英大期货	871	-2	18	鲁证期货	1197	-10
19	金瑞期货	347	273	19	海通期货	833	-20	19	中国国际	1142	-2
20	中大期货	320	117	20	永安期货	809	82	20	五矿经易	1115	19
合计		18263	3907	合计		36845	100	合计		50541	-1758

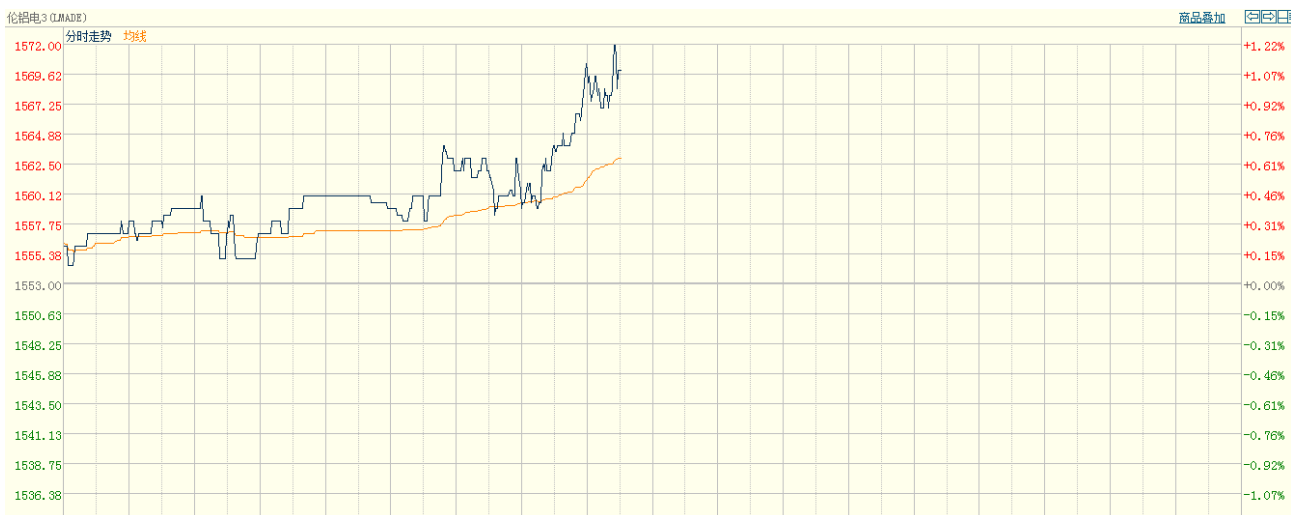
数据来源: 上海期货交易所

2、SHFE 铝期货走势分析

上海期铝价格小幅上涨。主力10月合约,以12035元/吨收盘,上涨95元,涨幅为0.80%。当日15:00伦敦三月铝报价1559.50美元/吨,上海与伦敦的内外比值为7.72,高于上一交易日7.70,上海期铝涨幅大于伦敦市场。全部合约成交62440手,持仓量减少1076手至381880手。主力合约成交26696手,持仓量减少2918手至133364手。

3、LME 铝价走势分析

图二 LME 铝亚洲时段分时图



数据来源：LME

隔夜伦铝反弹乏力，伦铝仅微涨 0.13%至 1553 美元/吨。隔夜沪铝 1510 合约弱势收于 11955 元，同时伦铝冲高回落，继续运行于年内新低附近。 今日亚洲交易时段伦铝高开高走，目前价格在站稳 1550 美元/吨一线。

四、热点新闻

1、宏观新闻

央行再操作 1100 亿 MLF 降准预期推迟至 9 月 8月19日，央行发布微博称，对 14 家金融机构开展中期借贷便利 (MLF) 操作，共 1100 亿元，期限 6 个月，利率 3.35%。央行称，此举为保持银行体系流动性合理充裕，结合金融机构流动性需求。

美联储7月FOMC会议纪要：加息条件正在接近 周三，美联储7月会议纪要显示，美联储加息条件正在接近，美联储官员看到了劳动力市场复苏的更广阔的空间，但他们对于通胀正朝着美联储的目标发展，需要更多的信心。

美国7月CPI稳健上升 足以支撑美联储今年加息 美国劳工部周三(8月19日)公布的数据显示，美国7月消费者价格指数(CPI)较上月小幅上升，其中食品价格也仅微幅上升，不过住房成本稳健增长，表明美国通胀压力稳定，足以支撑美联储(FED)将在今年加息的预期。

2、行业热点

滨州盟威着力打造国际化“私人定制”铝合金轮毂基地 依托魏桥铝业的铝水直接压铸铝合金轮毂，滨州盟威戴森汽车轮毂制造有限公司年设计产能500万只汽车高端铝合金轮毂生产线项目正在着力打造国际化“私人定制”的高端、个性、轻量化铝合金轮毂基地。

Balco 铝业关闭 Korba 轧制厂 Bharat AluminiumCo 是印度领先私营铝生产商近日宣布将关闭 Korba 轧制厂，主要归因于金属价格下降以及中国进口的冲击。

霍林河市4个电解铝项目通过国家审核 霍林河市4个电解铝项目通过国家审核，分别为锦联45万吨和55万吨、创源80万吨、霍煤鸿骏铝电公司电解铝项目，产能近223万吨，其中：锦联55万吨和创源80万吨两个项目为在建项目，锦联45万吨和霍煤鸿骏铝电公司2个电解铝项目为建成项目。全部达产后，可消化电量约300亿度，消化装机容量约620万千瓦，实现直接产值约290亿元。

穆迪：人民币贬值令铝价承压 根据中国国家统计局近日公布的数据显示，中国铝产量自创纪录水平回落，显示铝价处于六年来最低水平可能迫使一些冶炼厂在这一全球最大的生产国减产。与此同时，评级机构穆迪上周五(8月14日)表示，近期人民币贬值恐令铝价持续承压，而铝价的进一步下跌会给生产商的信用评级造成负面影响。

五、明日预测

美联储7月会议纪要偏鸽派，美元指数应声跳落，有色金属获得喘息。有色内盘较外盘抗跌，然而疲弱基本面无法改变其长期下行的趋势，且补跌可能仍在。铝现货市场，国内铝市小幅反弹，各主流地区现货均价在11840—11990元/吨区间，涨幅30-40元/吨，下游整体消费仍显疲弱，多坚持按需采购。但贸易商之间交投增多，逢低接货积极，总体成交情况较为一般。短期来看，期铝有企稳迹象，现货价格或将止跌。

中国铝市场报告订单

上海钢联电子商务股份有限公司

您的兴趣:

- Myyouse 铝价指数
- 现货铝市每日简评
- 铝厂报价
- 现货成交行情
- 电解铝每日成交报告
- 铝材市场价格
- 铝材厂家开工率
- 铝材厂家订单新增
- 铝期盘评述
- 行情预测
- 每日行业资讯
- 每日新闻讯息

订阅公司（请填写公司全名）：

联系人：

电 话：

传 真：

电子邮箱：

日 期： 年 月 日

公司名称：上海钢联电子商务股份有限公司
地 址：上海市宝山区园丰路68号
电 话：021-26093967
传 真：021-66896910
费 用：2600元人民币/年
汇款户名：上海钢联电子商务股份有限公司
帐 号：3100 1913 1000 5250 1232
开 户 行：建设银行上海宝钢宝山支行

贵公司属于：

- 矿山-中国
- 矿山-除中国以外
- 贸易商
- 冶炼厂-中国
- 冶炼厂-除中国以外
- 铝材厂
- 贸易商
- 期货公司
- 金融机构
- 研究机构
- 政府机关
- 其他

铝研究团队联系方式：

李 旬：021-26093260

邮箱：lixun0108@gmail.com

本报告由我的有色铝研究团队开发，版权属于上海钢联电子商务股份有限公司，未经授权不得复制、转发，引用需备注来源。

免责声明：

本研究报告仅供上海钢联电子商务股份有限公司及“我的有色网”客户使用，我的有色网铝研究团队不会因接收人收到本报告而视其为本公司的当然客户。

本研究报告由我的有色网铝研究团队制作，是基于研究团队认为可靠的且目前已公开的信息撰写，我们力求但不保证该信息的准确性和完整性，客户也不应该认为该信息是准确和完整的。同时，本团队不保证文中观点或陈述不会发生任何变更，在不同时期，本团队可发出与本报告所载资料、意见及推测不一致的报告。

我的有色网铝研究团队会适时更新我们的研究，但可能会因某些规定而无法做到，在任何情况下，本报告中的信息或所表述的意见并不构成对任何人的投资建议，也没有考虑到个别客户特殊的投资目标、财务状况或需求。客户应考虑本报告中的任何意见或建议是否符合其特定状况，若有必要应寻求专家意见，本公司及雇员不对使用本报告而引致的任何直接或间接损失负任何责任。

本报告所载的资料、工具、意见及推测只提供给客户作参考之用，并非作为或被视为出售或购买证券或其他投资标的的邀请或向人作出邀请。

本报告涉及期货、期权及其它衍生工具的交易，因其包括重大的市场风险，因此并不适合所有投资者。在任何情况下，本团队不对任何人因使用本报告中的任何内容所引致的任何损失负任何责任，投资者需自行承担风险。

本报告版权归我的有色网铝研究团队所有，未获得我的有色网铝研究团队事先书面授权，任何人不得对本报告进行任何形式的发布、复制或出版作任何用途，合法取得本报告的途径为本公司网站及本公司授权的渠道。



（“我的有色网”微信）



（期、现货铝交易微信）

上海钢联电子商务股份有限公司

上海市宝山区园丰路68号 邮编：200444
联系人：李旬 电话：021-26093260
邮箱：nmsgmx088@126.com