

我的有色-铝团队

日期/地区	上海	无锡	佛山	长江	南储	粤对沪升贴水
6月11日	14720	14710	14790	14730	14790	+70
6月12日	14730	14730	14800	14750	14800	+70
6月13日	14530	14520	14590	14540	14580	+60
6月14日	14550	14550	14620	14560	14600	+70
6月15日	14330	14330	14430	14340	14420	+100
周均价	14572	14568	14646	14584	14638	

Mymetal 评述&一周要闻

宏观：5月份CPI环比下降 PPI环比由降转升

市场情况：截止6月15日，华东地区铝锭现货价为14330元/吨，较上周下跌410元/吨，跌幅为2.78%；华南地区铝锭现货价为14810元/吨，较上周下跌380元/吨，跌幅2.56%。本周铝价下跌明显，国内现货铝价随之下行，现货市场成交各异，其中华南市场整体表现优于其他市场。华东市场，持货商稳定出货，中间商无操作空间，主要以为下游接货为主，节前下游企业略有备货，成交平淡。华南市场，由于市场流通货源相对有限，部分持货商略显惜售心态，下游企业节前备货积极，市场成交尚可。

行业要闻：博赛集团中铝水江80万吨氧化铝厂复产工程正式启动

总结与预测：本周氧化铝价格继续回调，但下游接货意愿依旧不高，整体市场现货成交平淡。由于国外氧化铝价格大幅回调，氧化铝出口窗口关闭，部分持货商为了规避风险开始低价出货。虽然下游市场以履行长单为主，但本周还是出现了少量低价成交，目前市场整体看跌氛围较浓。短期来看，我们预计氧化铝仍有下滑风险，预计运行区间在2650~3000元/吨左右。电解铝方面，本周铝价大幅下跌，各地主流市场表现各异，整体成交一般。目前来看，下游整体需求平稳，库存逐步下滑，对铝价形成一定支撑。但氧化铝价格持续走低，导致铝价成本下移，对铝价形成压力。短期来看，铝价或将维持偏弱走势。

目 录

一、上游市场及辅料市场分析.....	3
1、进口铝土矿市场评述.....	3
2、国内铝土矿市场评述.....	3
3、国内预焙阳极市场评述.....	4
4、国内氟化铝市场评述.....	5
二、现货市场分析.....	5
1、氧化铝市场分析.....	7
2、电解铝市场分析.....	7
3、铝合金市场分析.....	9
4、铝棒市场分析.....	14
三、热点新闻.....	16
1、本周宏观要闻.....	18
2、本周行业新闻.....	18

一、上游市场及辅料市场分析

1、进口铝土矿市场评述

进口铝土矿现货含税到港价：青岛港，Al:46%，Si:8%报 319.5，来自马来西亚柔佛州；日照港 Al:48%，Si:5%报 295；龙口港 Al:50%，Si:3%报 417，来自几内亚；澳大利亚 Al:52-55%，Si:2-6%报 46；印度 Al:46-48%，Si:6-7%，报 37.5；马来西亚 AL:40%，SI:3%，报 40.5（美元/吨），来自关丹。

表 1、本周新加坡船舶燃油费行情

日期	IFO380（重油）		IFO180（重油）		MDO（轻油）	
	当日价格	涨跌	当日价格	涨跌	当日价格	涨跌
	（\$/MT）	（\$/MT）	（\$/MT）	（\$/MT）	（\$/MT）	（\$/MT）
2018年6月14日	448	4	480	4	660	-
2018年6月13日	444	-9.5	476	-9.5	660	-5
2018年6月12日	453.5	3.5	485.5	3.5	665	-
2018年6月11日	450	-4	482	-4	665	-5

数据来源：我的钢铁网

表 2、本周部分铝土矿船只到港情况

船名	进口量	品名	时间	港口	来源国	接收人	货代
E. R. BRANDENBURG	168379	BAUXITE	6-10 2200	董家口港	几内亚	XIN FA	SINO RICH
康斯坦丁	69857	BAUXITE	6-8 2000	龙口港	澳大利亚	山铝	华海
宏宇	40500	BAUXITE	6-10 0300	黄骅港	印尼	山铝	华海
阿尔法诚实	123321	BAUXITE	6-13 0500	烟台港	几内亚	魏桥	外代
韦立瑞昕	131161	BAUXITE	6-15 1600	龙口港	几内亚	魏桥	外代

数据来源：我的钢铁网

2、国内铝土矿市场评述

阳泉市场 A/S:4.5 报价 440 元/吨；百色市场 Al:60-65%, Si:9-11%报价 280 元/吨（不含税价格）；贵阳 Al:60-65%, Si:9-11%报价 310 元/吨（不含税价格）；三门峡 Al:55-60%, Si:12-13%报价 420 元/吨（不含税价格）。

国产矿价格表（分月度）

地区	品位	价格（单位：元/吨）									
		8月	9月	10月	11月	12月	1月	2月	3月	4月	5月
山西	A/S: 4.5	300-320	300-320	340-360	360-400	350-390	330-370	330-370	350-390	360-400	360-400
	A/S: 5.0	320-340	320-340	360-380	380-420	370-410	350-390	350-390	370-410	380-420	380-420
	A/S: 5.5	350-380	350-380	380-400	410-440	400-430	380-410	380-410	400-430	410-440	410-440
	A/S: 6.0	410-440	410-440	440-450	480-490	470-480	450-460	450-460	470-480	480-490	480-490
河南	A/S: 4.5	320-330	330-350	460-480	460-480	400-420	350-370	350-370	380-390	390-400	390-400
	A/S: 5.0	330-350	350-370	500-520	500-520	420-430	370-380	370-380	400-410	410-420	410-420
广西	A/S: 7.0	210-220	210-220	210-220	230-240	220-230	220-230	240-250	270-280	270-280	270-280
贵州	A/S: 6.0	220-230	220-230	220-230	250-260	230-240	230-240	230-240	260-270	260-270	260-270

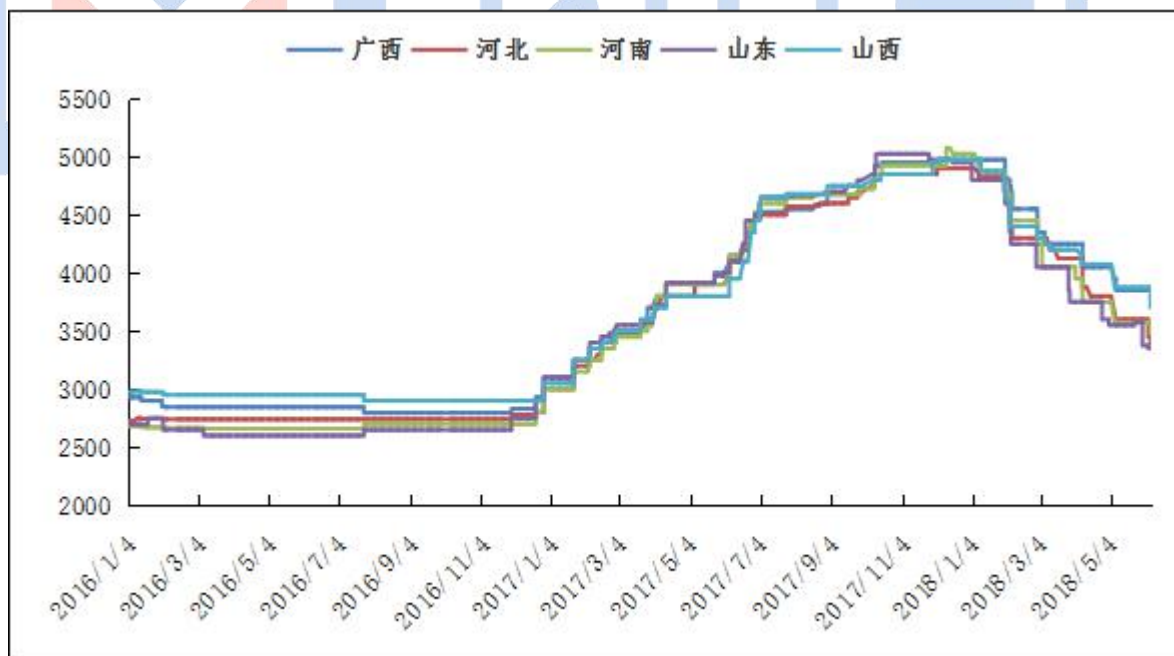
数据来源：我的有色网

本周国产矿价格继续维稳，北方地区环保检查持续进行，当地矿山开采受到限制，北方地区整体矿石供应偏紧，并且矿石开采品位有所下降，目前各氧化铝厂的矿石库存维持在1~2个月左右。短期来看，矿石的供应依旧偏紧，但是目前氧化铝价格不断走低，逐渐接近成本线，国产矿的价格上涨空间有限，我们预计短期国产矿价格维稳概率较大。

3. 国内预焙阳极市场评述

本周国内预焙阳极价格大部分地区持稳，少数地区有所下调。各地区预焙阳极价格如下：山东地区预焙阳极出厂价格 3250-3450 元/吨；河南地区预焙阳极价格 3350-3600 元/吨；西北地区预焙阳极价格 3600-3800 元/吨；东北地区预焙阳极价格 3350-3550 元/吨。本周原材料方面石油焦价格小幅下跌，山东地区综合均价 1600 元/吨，最低在 1300 元/吨。西北地区石油焦价格仍然较低，市场价格在 1300-1500 元/吨。煅后焦价格目前依旧疲软，山东地区煅后焦普货 2550-2700 元/吨。

2016年-2018年6月主流地区预焙阳极月度价格统计



数据来源：我的有色网

成本方面：本周石油焦市场价格小幅下跌，目前山东地区石油焦市场综合价格 1300-1800 元/吨，均价在 1600 元/吨左右。西北地区石油焦价格价格在

中国铝市场周度报告

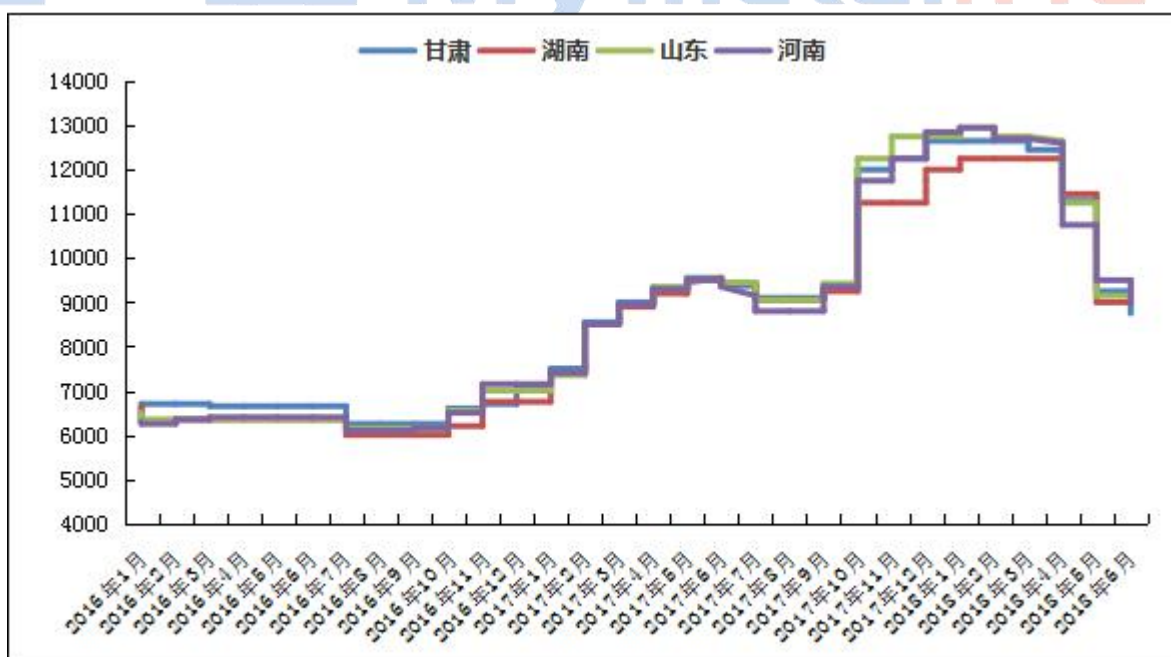
2018年 第20期 总第190期

1400-1600 元/吨。本周煅后焦方面依旧疲软运行，煅后焦企业利润较低，目前山东地区煅后焦价格 2600-2800 元/吨。

后市预测：本周国内部分主流市场的预焙阳极定价已经确定，总体延续前几个月的下跌走势。原材料方面对阳极支撑不足，预焙阳极暂时无利好消息，预计短期内预焙阳极价格以弱势持稳为主。

本周国内氟化铝市场价格总体以持稳为主。各地区综合报价如下：甘肃市场综合价 8500-9000 元/吨，湖南地区市场综合价 8500-9500 元/吨，山东地区市场综合价在 9000-10000 元/吨，河南地区市场综合价 8500-9500 元/吨。目前由于环保政策影响，市场上萤石开始紧缺，萤石价格也有所上涨。再加上青岛上合峰会的召开，部分氟化铝企业开始停产，导致山东地区氟化铝价格有小幅回涨，但对整体氟化铝价格影响还不是很大。预计后期氟化铝价格会持稳运行。

2016年-2018年6月主流地区氟化铝月度价格统计



数据来源：我的有色网

企业生产开工情况：山东博涛集团由于青岛上合峰会的原因近期停产，预计月底左右恢复生产。山东昭和新材料5月份进行设备检修，目前检修基本完成，厂内库存较少。山东淄博南韩化工满产运行，成交量一般。河北平泉长城化工开工率50%左右。河南未来铝业氟化铝正常生产，厂内库存较多，近期没有检修计划。

后期预测：目前氟化铝持稳运行，环保政策及原材料方面萤石价格的上涨对氟化铝价格有一定的支撑，但部分氟化铝厂家库存依旧较大，预计短期内氟化铝价格会持稳运行。

二、现货市场分析

1、氧化铝市场分析

表 5、本周主流地区氧化铝价格

日期	地区	规格	最低价	最高价	涨跌	备注
6月11日-6月15日	山西	A0-1	2780	2820	-	-
	山东	A0-1	2860	2900	-120	-
	河南	A0-1	2780	2820	-100	-
	广西	A0-1	2820	2860	-90	-
	贵州	A0-1	2840	2880	-120	-
	连云港	A0-1	3080	3120	-	港口自提
	西澳 FOB	A0-1	456	460	-	美元/吨

数据来源：我的有色网

本周部分地区市场氧化铝价格继续回调，下游市场接货意愿不强，整体市场现货成交平淡。北方市场报价 2750-2800 元/吨，南方市场报价达到 2850-2900

元/吨。从区域上看，山西氧化铝成交价格为 2780-2820 元/吨。山东氧化铝成交价格为 2860-2900 元/吨。河南氧化铝成交价格为 2780-2820 元/吨。贵州氧化铝成交价格 2840-2880 元/吨。广西氧化铝成交价格为 2820-2860 元/吨。进口氧化铝方面，氧化铝 FOB 澳洲报价为 456-460 美元/吨。连云港氧化铝成交价格报价 3080-3120 元/吨。

港口库存：本周港口库存基本维稳，港口总计 67.1 万吨，环比上周上涨 2.29%，目前有部分货物堆积在港口。

表 6、中国主要港口氧化铝库存统计

日期	连云港	鲅鱼圈	青岛港	防城港	总计
6 月 8 日	17	20	25.6	3	65.6
6 月 15 日	16.7	20	25.4	5	67.1
变化量	-0.3	-	-0.2	+2	+1.5

数据来源：我的有色网

产能产量方面：柳林县森泽煤铝有限责任公司本月 60 万吨氧化铝新投完成，目前运行产能 120 万吨。

长单方面：截至 5 月 31 日，2018 年 5 月上旬所三月期铝结算价加权平均值为 14737 元/吨，以 18.5% 作价 5 月份氧化铝长单价为 2726.35 元/吨，较 4 月份长单比例价上涨 120.07 元/吨。

2、电解铝市场分析

表6、本周（6月11日~6月15日）国内主流市场A00铝锭周均价

日期	上海	无锡	佛山	天津	沈阳	重庆	杭州	临沂	巩义	平均价
6月11日	14720	14710	14790	14720	14700	14760	14740	14690	14650	14720
6月12日	14730	14730	14800	14730	14720	14760	14750	14710	14650	14731
6月13日	14530	14520	14590	14560	14560	14550	14560	14540	14440	14539
6月14日	14550	14550	14620	14570	14560	14570	14590	14580	14460	14561
6月15日	14330	14330	14430	14350	14370	14390	14370	14390	14260	14358
周均价	14572	14568	14646	14586	14582	14606	14602	14582	14492	
涨跌幅	-0.56%	-0.53%	-0.62%	-0.40%	-0.25%	-0.45%	-0.45%	-0.50%	-0.45%	

数据来源：我的有色网

市场情况：截止6月15日，华东地区铝锭现货价为14330元/吨，较上周下跌410元/吨，跌幅为2.78%；华南地区铝锭现货价为14810元/吨，较上周下跌380元/吨，跌幅2.56%。本周铝价下跌明显，国内现货铝价随之下行，现货市场成交各异，其中华南市场整体表现优于其他市场。华东市场，持货商稳定出货，中间商无操作空间，主要以为下游接货为主，节前下游企业略有备货，成交平淡。华南市场，由于市场流通货源相对有限，部分持货商略显惜售心态，下游企业节前备货积极，市场成交尚可。

产量、产能调研：据我的有色网统计，2018年5月中国电解铝产量313.91万吨，同比减少1.79%，环比增加4.07%，5月中国电解铝日均产量为10.12万吨。5月份电解铝运行产能3764.5万吨，铝水比例为77.31%。2018年1月-5月国内电解铝产量累计1499.16万吨，累计同比减少2.48%，去年同期累计量为1537.34万吨。

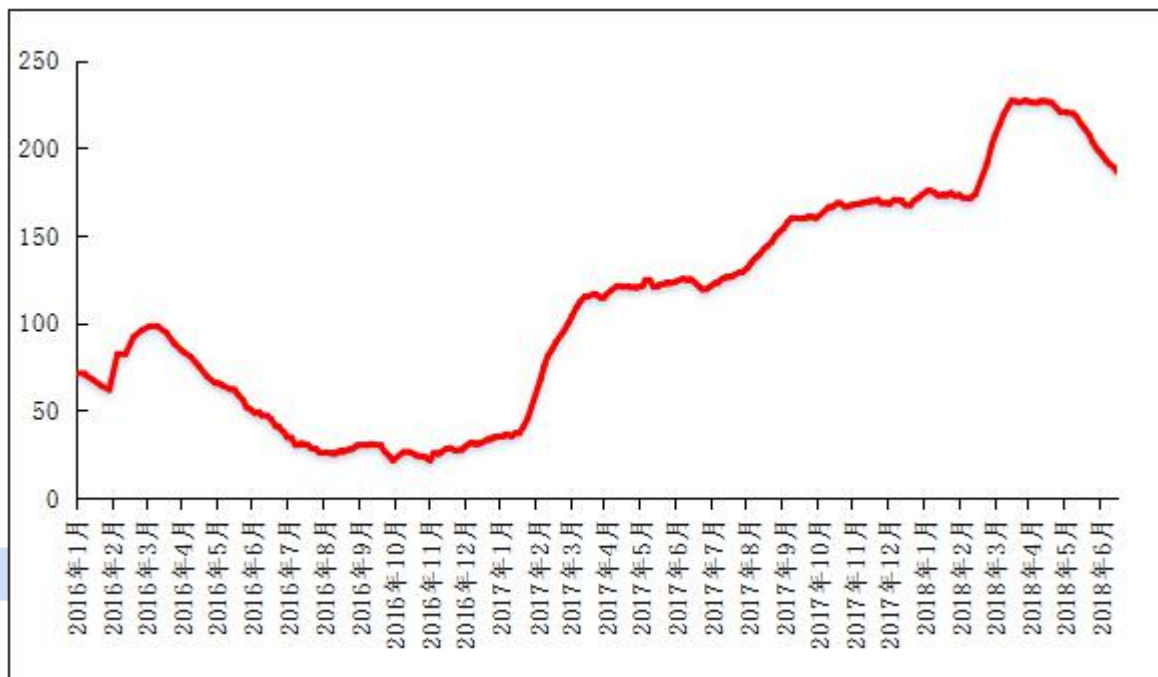
现货库存：据我的有色网统计的16地铝锭库存情况来看，截止6月14日，国内铝锭库存总量为186.2万吨，较上周（6月7日）继续减少4.8万吨。去年同期铝锭库存量为123.6万吨。具体数据如下：

表7、 全国主要市场电解铝库存统计（18.6.7-18.6.14）

地区	6月7日	6月14日	增减
上海	37.1	37.1	0
无锡	68.7	67.3	-1.4
杭州	5.8	5.6	-0.2
湖州	4.9	4.8	-0.1
宁波	3.7	3.6	-0.1
济南	0.9	0.9	0
佛山	28.1	26.3	-1.8
海安	3.7	3.6	-0.1
天津	5	5	0
沈阳	0.7	0.5	-0.2
巩义	14.4	13.9	-0.5
郑州	3	3	0
洛阳	1.9	1.9	0
重庆	2.1	2.1	0
临沂	2.4	2.1	-0.3
常州	8.6	8.5	-0.1
合计（万吨）	191	186.2	-4.8

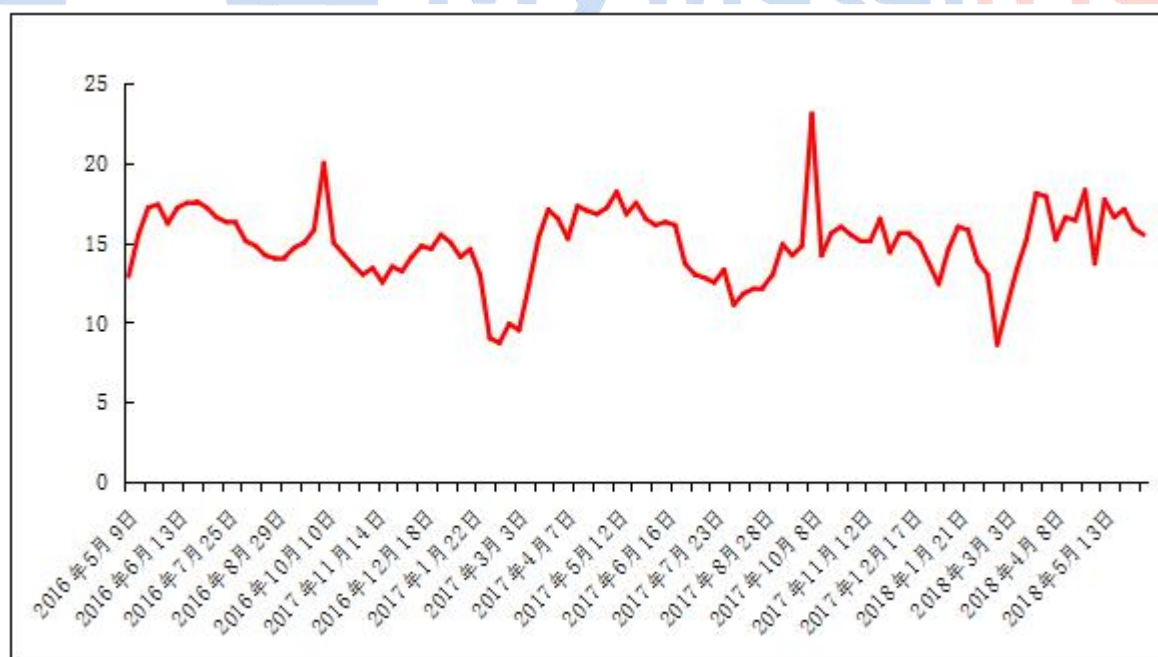
数据来源：我的有色网

图 3、 国内主流市场电解铝库存总量图(万吨)



数据来源：我的有色网

图 4、 中国主要地区电解铝出库量走势图(万吨)



数据来源：我的有色网

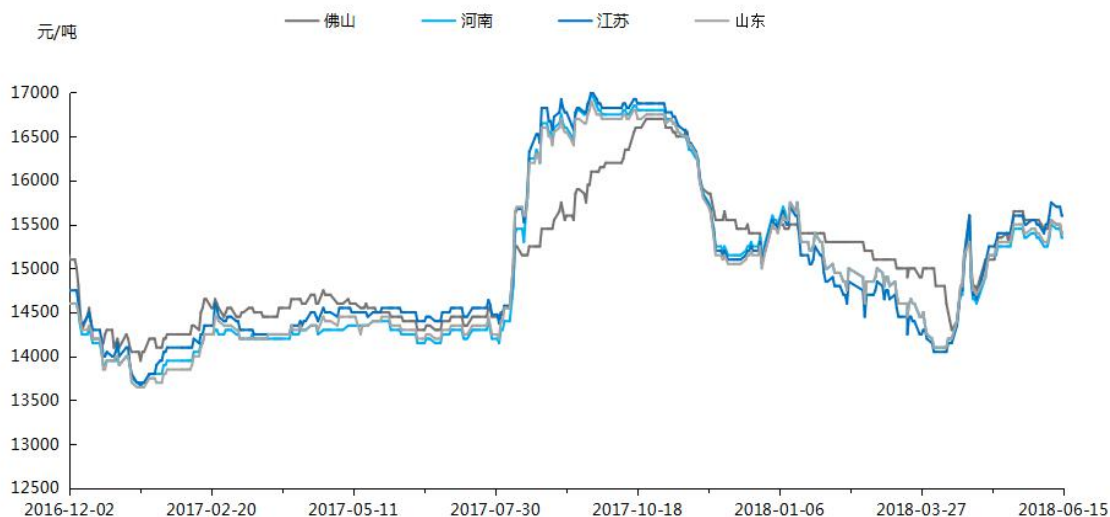
据我的有色网统计：中国主要地区电解铝出库（2018/6/3-2018/6/10）约15.5万吨，周环比减少0.4万吨。其中，佛山地区出库量增加最为明显；无锡、上海、杭州、天津、巩义、重庆地区出库量小幅减少；沈阳地区出库量维持平稳。

3、铝合金市场分析

1. 原铝系铸造合金锭市场分析

本周现货原铝市场成交一般，价格较上周小幅度下调，较上周均价下跌62元/吨。市场货源有所增多，供应缓和，贸易商出货加工费稍有所下调，下调40-50元/吨，因此本周原铝系A356.2合金锭价格较上周有明显下调。各地区A356.2合金锭价格情况：目前江浙沪地区A356.2均价为15350元/吨，广东地区均价为15500元/吨，山东地区出厂均价为15300元/吨，内蒙古、云南、河南地区出厂均价为15300元/吨。

全国主流地区 A356.2 铝合金锭价格走势



数据来源：我的有色网

本周加工费方面，原铝系生产厂家仍以长单为主，出厂加工费稳定，无太大变化。江浙沪等主流消费地主要是贸易商出货，出货价格较上周有所下调。河南、山东地区送到加工费报至550-700元/吨区间，上海、无锡、金华等地仓库自提加工费在620-730元/吨区间；厂家直供整车含运费到厂，江苏、上海地区价格在530-820元/吨区间；浙江金华、温州等地则在680-780元/吨区间。内蒙古、新疆地区加工费依旧维持在500-800元/吨，华南地区加价不一，普遍在600-850元/吨区间，但有长单客户也可低至500-600元/吨区间。本周市场成交一般，江苏地区到货增多，贸易商出货积极，但由于本周铝价两次大幅度下调，市场观望居多，维持按需采购，因此成交平平。预计下周随着下游企业步入淡季，采购需求减弱，原铝系 A356.2 合金锭价格还有进一步下跌的可能，下跌区间在30-50元/吨。

2. 再生系铸造合金锭市场分析

本周铝合金锭价格大幅度上涨，主要受铝锭价格带动。各地区均价下跌200元/吨左右，出货一般，成交偏弱。本周山东地区会议之后已恢复生产，正常出货，江西、江苏等地受“环保回头看”影响，大部分企业停产，所以产量方面较上周有所减少，企业厂内库存逐步下降，订单交货期保持在一周以内。预计下周铝合金锭价格应该维稳，华南地区国标ADC12均价在15100元/吨，华东地区国标ADC12均价在15000元/吨，华北市场国标ADC12均价在15100元/吨，西南市场国标ADC12均价15000元/吨，华中地区均价在14900元/吨。

全国主流地区国标 ADC12价格



数据来源：我的有色网

3、废铝市场分析

本周各地区废铝新料价格受环保和需求偏旺的影响，新料价格保持平稳，成交一般。A00 铝锭现货周均价环比下跌 62 元/吨。Mymetal 一系新料价格周均为 84 折，环比持平。Mymetal 干净割胶铝线价格周均为 12300 元/吨，环比下跌 200 元/吨。Mymetal 6 系厚刨花料价格周均为 11000 元/吨，环比下跌 200 元/吨，Mymetal 6 系型材白料价格周均为 11700 元/吨，环比下跌 200 元/吨。废铝新料市场供应不足，随着环保力度加大，废铝新料需求增大，导致废铝新料价格即使在铝价疯狂下跌的一个局面下还能保持一个平稳走势。下周重点关注终端需求的变化以及市场上库存的新料情况。

全国主流地区废铝价格



数据来源：我的有色网

2. 废铝旧料市场分析

本周各地区废铝旧料总体大幅下跌，成交较差。Mymetal 汽车轮毂价格周均为 11800 元/吨，环比下跌 100 元/吨。Mymetal 摩托车轮毂价格周均为 11200 元/吨，环比下跌 200 元/吨。Mymetal 破碎生铝价格周均为 11200 元/吨，环比下跌 100 元/吨。Mymetal 机件生铝（带油带铁）价格周均为 9400 元/吨，环比下跌 200 元/吨。Mymetal 型材旧料价格周均为 10600 元/吨，环比下跌 200 元/吨。Mymetal 易拉罐价格周均为 9000 元/吨，环比下跌 200 元/吨。废铝旧料的整体下跌主要是因为铝价的持续走跌，加上市场上环保压力冶炼选料标准提高，部分合金旧料如断桥、喷涂等大部分被一级新料所替代。供应方面市场上总体呈现不缺货状态，小炉冶炼转贸易现象凸显，需求方面铝合金锭订单的下滑致使对生铝、旧料等需求表现松动。后续因关注环保政策的导向以及新料的供需情况。

总结：本周废铝新料价格保持，成交一般。废铝旧料价格大幅下跌，成交较差。

4. 铝棒市场分析

本周原铝价格呈下行走势，且下跌幅度较为明显，尤其是在后半周，现货跌幅达到了 400 元/吨左右。而国内主流地铝棒加工费本周依旧存在调价变动。具体情况，截止本周，我的有色网对于国内各主流地区 6063 铝棒加工费调研如下：佛山 600-700 元/吨；无锡 420-480 元/吨；包头 170~260 元/吨；巩义 320~360 元/吨；临沂 400~460 元/吨；南昌 470-510 元/吨；甘肃 100~140 元/吨；成都 300~340 元/吨。

全国主流地区 6063 铝棒加工费明细 规格：φ90-φ178 单位：元/吨

	佛山	无锡	巩义	包头	临沂	南昌
6月11日	620~750	380~460	320~360	120~220	400~460	440~480
6月12日	580~700	380~450	320~360	170~260	400~460	440~480
6月13日	580~700	380~450	320~360	170~260	400~460	480~520
6月14日	580~700	380~460	320~360	170~260	400~460	460~500
6月15日	600~700	420~480	320~360	170~260	400~460	470~510

数据来源：我的有色网

通过上表，我们可以看到，本周包括佛山地区、无锡地区、包头地区及南昌地区的加工费都有不同幅度的调价变动，仅巩义地区及临沂地区加工费相对平稳运行，未见有明显的调价变动。分地区来看：佛山市场，本周当地加工费整体略有下调，其中周五对比周初加工费下调了 20~50 元/吨，其中主要以高价位下调为主，虽然本周铝价跌势较为明显，但加工费并未有明显的上抬，仅仅在周五略有微幅调整，同时大小棒的价差也在逐步缩窄，据了解目前大致在 30~40 元左右；无锡市场，本周当地加工费略有小幅上调，而上调主因在于铝锭基价走低，同时到货依旧不多，周五报价对比周初每吨有 20~40 元的上调；包头市场，本周当地加工费有所上调，一方面是因为铝锭基价走低影响，二一方面也在于铁路运费的上调，致使成本略有上移，周五报价对比周初每吨有 40~50 元的调整；南昌市场，本周当地加工费整体略有小幅上调，周五报价对比周初每吨有 30 元左右的上调，与此同时，据了解，当地报价依旧较未混乱，不同品牌价差相对较大。

产能产量方面，内蒙古创源自上月起开始投入铝棒产出行列，据了解，当前创源铝棒日产量在150~200吨左右，且主要发往东北地区。

成交情况，本周主流地交投整体表现欠佳，且询价氛围积极性也偏低。持货商依旧保持着积极的出货心态，然而下游当前对于散货的拿货意愿有限，除按需低价位略有采购外，整体买兴不高。本周正值端午假期前沿，但从市场表现来看，主流地备货情况十分有限，仅个别地区在周四、周五有些许迹象。

全国五地 6063 铝棒库存表

单位：万吨

	佛山	无锡	南昌	常州	湖州	合计
6月7日	2.8	1.3	1.1	0.6	0.5	6.3
6月14日	2.85	1.4	0.9	0.5	0.45	6.1
变化量	+0.05	+0.1	-0.2	-0.1	-0.05	-0.2

数据来源：我的有色网

库存方面，截止本周，通过我的有色网对于国内五地铝棒现货显性库存统计数据可以看到，本周五地总量较上周有所减少。分地区量来看，佛山地区及无锡地区略有增量，而南昌地区、常州地区及湖州地区都有不同幅度的减量。

三、热点新闻

1、本周宏观要闻

5月份CPI环比下降 PPI环比由降转升 国家统计局发布的2018年5月份全国居民消费价格指数（CPI）和工业生产者出厂价格指数（PPI）数据显示，CPI环比下降0.2%，同比上涨1.8%；PPI环比上涨0.4%，同比上涨4.1%。

5月社融大幅低于预期 脱虚向实仍是主要趋势 5月人民币贷款增加1.15万亿元，外币贷款减少45亿美元；社会融资规模增量为7608亿元，比上年同期少3023亿元。5月末，广义货币（M2）余额174.31万亿元，同比增长8.3%，增速与上月末持平。

5月份社会消费品零售总额增长8.5% 2018年5月份，社会消费品零售总额30359亿元，同比名义增长8.5%（扣除价格因素实际增长6.8%，以下除特殊说明外均为名义增长）。2018年1-5月份，社会消费品零售总额149176亿元，同比增长9.5%。其中，限额以上单位消费品零售额57518亿元，增长7.8%。

5月份规模以上工业增加值增长6.8% 2018年5月份，规模以上工业增加值同比实际增长6.8%（以下增加值增速均为扣除价格因素的实际增长率），比上年同月加快0.3个百分点，比4月份回落0.2个百分点。从环比看，5月份，规模以上工业增加值比上月增长0.58%。1-5月份，规模以上工业增加值同比增长6.9%，与1-4月份持平。

英国4月工业产出不及预期 数据不佳加息前景愈发黯淡 英国4月工业产出年率1.8%，英国4月工业产出月率-0.8%，双双不及预期。由于国内外需求疲软，英国4月工业产出月率跌幅为逾5年来最大，令人担忧2018年初的经济疲软态势仍在持续。

美国5月CPI升至逾六年高点 美联储升息板上钉钉 美国劳工部周二公布的数据显示，消费者价格指数5月份环比上涨0.2%，同比上涨2.8%，均符合预期。同比涨幅是2012年2月以来最大。不包括食品和能源的核心CPI环比上

涨 0.2%，同比上涨 2.2%，也符合经济学家预期中值。

美国 5 月 PPI 年率创近六年半来最大升幅 美国 5 月生产者物价指数(PPI) 环比上升 0.5%，PPI 在 4 月份环比小幅上涨 0.1%。同比来看，美国 5 月 PPI 上涨了 3.1%，创下自 2012 年 1 月以来的最大同比涨幅。

美联储如期加息 25 基点 年内料加息四次 美联储公布 6 月利率决议，宣布加息 25 个基点，将基准利率提高到 1.75%至 2.00%之间，加息的决定获得一致通过，并将超额准备金利率（IOER）提高 20 个基点。政策声明指出，美联储预估显示 2018 年加息四次，此前的预估为三次。

美国初请+零售数据均好于预期 周四（6 月 14 日），美国初请报告和美国零售数据同时公布。数据显示，上周初请数据意外降至 21.8 万人；同时，美国 5 月零售销售月率为 0.8%，连续 3 个月录得上涨。

2、本周行业新闻

宏创控股高精铝板带项目有望今年 8 月建成投产 宏创控股在接受投资机构调研时表示，年产 15 万吨高精度铝板带铸轧线生产项目已于 2017 年 8 月开工建设，建设期 18 个月，预计 2019 年 2 月份全部建成投产；年产 8.5 万吨高精度铝板带生产项目于 2017 年 7 月开工建设，建设期 12 个月，预计 2018 年 8 月份全部建成投产。

中国 5 月原铝产量同比上升 1.5%至 279 万吨 国家统计局周四公布的数据显示，中国 5 月原铝（电解铝）产量较上年同期增长 1.5%至 279 万吨。

国务院部署蓝天保卫战计划：严禁新增钢铁、电解铝等产能 源头防控、重点防治。在重点区域严禁新增钢铁、焦化、电解铝等产能。推进散煤治理、大幅提升铁路货运比例。明年1月1日起，全国全面供应符合国六标准的车用汽柴油。发展节能环保产业。

加拿大外长：美国征收钢铝关税“荒诞且非法” 加拿大外交部长弗里兰(Chrystia Freeland)称美国征收钢铝关税荒诞且非法。弗里兰德13日在华盛顿向记者表示，美国对加拿大征收的关税“非法且不公平”，而且还违反世贸组织规则。

中铝山西新材料公司铝加工事业部成功试生产直径533毫米铝合金棒 近日，中铝山西新材料有限公司铝加工事业部试生产直径为533毫米合金棒一次成功，经光谱化验分析，成分、低倍、外观均合格，达到客户要求，这不仅优化了合金棒产品结构，而且为公司下一步生产大规格合金棒奠定了基础。

刚损失一家铜冶炼厂，韦丹塔又逢氧化铝厂关停威胁 据外电6月13日消息，由于示威冲突致人死亡，印度一地方政府下令关停韦丹塔资源公司运营的一家铜冶炼厂，然而祸不单行，该公司又面临新的挑战，当地部落居民及环保人士联手要求关停一家氧化铝厂。

万基铝加工高端锅胆料铝板带实现批量生产 日前，万基铝加工试产的10吨2.3毫米厚高端锅胆料铝板带产品在国内某知名厨具制造厂试用合格，产品表

面晶粒细腻，深冲性能良好，力学性能优良，客户新下订单 150 吨，标志着万基高端锅胆料铝板带研发成功，实现批量生产。

博赛集团中铝水江 80 万吨氧化铝厂复产工程正式启动 博赛集团中铝水江 80 万吨氧化铝厂复产工程正式启动，应业主邀请，安装公司南川项目部积极组织各专业技术力量，赶赴重庆水江中铝公司，为水江中铝公司重启计划做前期准备工作。

美铝在几内亚的铝土矿项目铁路复线工程完成路基 据几内亚网站 LaPresseGuinée.org 报道，美铝几内亚铝土矿项目配套铁路复线工程完成路基，据悉，此次铁路复线工程位于 Kamsar 至 Sangarédi 路段，由法国万喜集团二级公司 Sogea-Satom 和法国 ETF 铁路建设公司共同施工，美铝铝土矿铁路复线工作完成后，美铝几内亚公司的铝土矿运输能力将大大增强，其运力将由目前的每年运 2400 万吨提升至每年 4000 万吨。

中国铝业与几内亚政府签署 Boffa 项目矿业协议 几内亚当地时间 6 月 8 日上午，中国铝业股份有限公司所属的中国铝业香港有限公司与几内亚政府在几内亚首都科纳克里签署 Boffa 项目矿业协议，标志着中国铝业在实施全球化战略发展布局上开启了新征程。

四、总结与预测

本周氧化铝价格继续回调，但下游接货意愿依旧不高，整体市场现货成交平淡。由于国外氧化铝价格大幅回调，氧化铝出口窗口关闭，部分持货商为了规避风险开始低价出货。虽然下游市场以履行长单为主，但本周还是出现了少量低价成交，目前市场整体看跌氛围较浓。短期来看，我们预计氧化铝仍有下滑风险，预计运行区间在 2650~3000 元/吨左右。电解铝方面，本周铝价大幅下跌，各地主流市场表现各异，整体成交一般。目前来看，下游整体需求平稳，库存逐步下滑，对铝价形成一定支撑。但氧化铝价格持续走低，导致铝价成本下移，对铝价形成压力。短期来看，铝价或将维持偏弱走势。

【免责声明】

本研究报告仅供上海钢联电子商务股份有限公司及“我的有色网”客户使用，我的有色网铝研究团队不会因接收人收到本报告而视其为该公司的当然客户。

本研究报告由我的有色网铝研究团队制作，是基于研究团队认为可靠的且目前已公开的信息撰写，我们力求但不保证该信息的准确性和完整性，客户也不应该认为该信息是准确和完整的。同时，本团队不保证文中观点或陈述不会发生任何变更，在不同时期，本团队可发出与本报告所载资料、意见及推测不一致的报告。

我的有色网铝研究团队会适时更新我们的研究，但可能会因某些规定而无法做到，在任何情况下，本报告中的信息或所表述的意见并不构成对任何人的投资建议，也没有考虑到个别客户特殊的投资目标、财务状况或需求。客户应考虑本报告中的任何意见或建议是否符合其特定状况，若有必要应寻求专家意见，本公司及雇员不对使用本报告而引致的任何直接或者间接损失负任何责任。

本报告所载的资料、工具、意见及推测只提供给客户作参考之用，并非作为或被视为出售或购买证券或其他投资标的的邀请或向人作出邀请。

本报告涉及期货、期权及其它衍生工具的交易，因其包括重大的市场风险，因此并不适合所有投资者。在任何情况下，本团队不对任何人因使用本报告中的任何内容所引致的任何损失负任何责任，投资者需自行承担风险。

本报告版权归我的有色网铝研究团队所有，未获得我的有色网铝研究团队事先书面授权，任何人不得对本报告进行任何形式的发布、复制或出版作任何用途，合法取得本报告的途径为本公司网站及本公司授权的渠道。

铝周报主要编写人员：

【铝土矿】

联系人：王皖湘

电话：021-26093895

【氧化铝】

联系人：陆俊杰

电话：021-26093272

【电解铝】

联系人：方艺静

电话：021-26093264

【铝合金、再生铝】

联系人：朱友文

电话：0791-88385173

【铝棒】

联系人：佟以来

电话：021-26093898

我的有色铝业资讯 微信号



上海钢联电子商务股份有限公司（300226）

地 址：上海市宝山区园丰路 68 号

资讯监督：李旬

联系人：方艺静

电 话：021-26093264