

沪铜盘面止跌回升

需求平淡成交一般

期货市场

LME、SHFE 期货库存

| 期货市场 | 库存 (单位: 吨) | 较前一日涨跌 |
|------|------------|--------|
| SHFE | 67179 | +602 |
| LME | 250750 | -600 |

数据来源: SHFE, LME

6月18日:

沪铜主力1908合约小幅上涨。开盘报价46050元/吨,日内最高46440元/吨,最低45990元/吨,收盘46330元/吨,涨170元,涨幅0.37%。沪铜主力1908合约全天成交量减少2004手至120452手,持仓量增加80手至249106手。沪铜主力偏强整理,上方承压10日均线,晚间等待外盘指引。

LME铜开盘5845美元/吨,收盘5843美元/吨(备注:亚洲时段LME铜价为当日SHFE收盘15:00实盘价。)

明日观点

受外盘影响,夜盘沪铜呈震荡上行走势,早间开盘后震荡整理,至尾盘收涨0.37%。现货市场今日报价维稳为主,市场整体接货表现一般,其中平水铜成交表现最好。近日,智利Chuquicamata铜矿罢工引发市场担忧,全球铜矿供给预计将更加趋紧,外盘昨日开启小幅反弹模式;但宏观利空压力仍在,全球经济疲软表现为铜价上行添加阻力。6月冶炼厂逐步结束检修,精铜产量有望迎来上涨,废铜价格缺乏优势导致精铜消费得到一定刺激,铜库存持续下降;但终端需求整体表现较差,下游订单情况不佳。短期内铜价或延续震荡走势,预计明日运行区间在46000-46600元/吨。

行业热点

【第一量子旗下科布巴拿马铜矿第一批精矿装运】

第一量子矿业有限公司(First Quantum Minerals, TSX: FM)已从其位于巴拿马的大型采矿和加工厂装运了第一批铜精矿。该项目有望在2019年交付14万至17.5万吨。2017年,第一量子投资近10亿美元推进Cobre巴拿马的建设,2018年再投资8.3亿美元。今年,该公司计划拨款约1.1亿美元,以继续推进该项目,直至其年产能达到37.5万吨铜。

【印尼Amman Mineral将削减铜精矿出口量 提高国内销售量】

印尼铜矿公司Amman Mineral Nusa Tenggara周二表示,预计2019年将出口约236,000吨铜精矿,低于其出口配额,因其增加对当地冶炼厂的供应。该公司首席执行官Rachmat Makkasau告诉记者:“今年Amman Mineral将向Gresik冶炼厂提供比去年更多的铜精矿。Amman将向Gresik供应约10万吨精矿,而去年约为2万吨。”

财经日历

每日财经数据

| 指标 | 前值 | 预测值 | 公布值 |
|-----------------|------|------|-------|
| 欧元区6月ZEW经济景气指数 | -1.6 | -- | -20.2 |
| 欧元区5月CPI月率 | 0.7 | 0.2 | 0.1 |
| 德国6月ZEW经济景气指数 | -2.1 | -5.9 | -21.1 |
| 美国6月纽约联储制造业指数 | 17.8 | 11 | -8.6 |
| 美国6月NAHB房地产市场指数 | 66 | 67 | 64 |

数据来源: Mymetal

电解铜市场

全国主流市场电解铜升贴水

| 市场 | 升水铜 | 平水铜 | 湿法铜 | 备注 |
|----|------|-----------|---------|-------------|
| 上海 | 升 70 | 升 30 | 贴 30-40 | 9:30-10:30 |
| | 升 70 | 升 30 | 贴 30-40 | 10:30-11:00 |
| 广东 | / | 升 40 | / | 9:30-10:30 |
| | 升 50 | 升 30 | / | 10:30-11:00 |
| 山东 | | 升 100 | | 当月合约 |
| 天津 | | 升 210-240 | | 当月合约 |
| 重庆 | | 升 150-170 | | 当月合约 |

数据来源: Mymetal

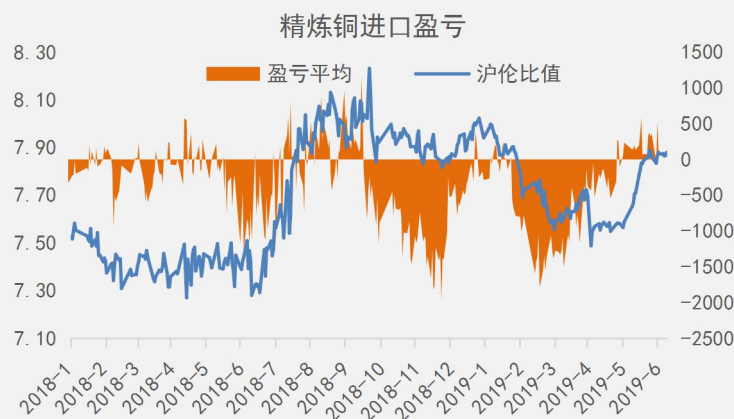
上海市场: 1#升水铜均价 46380 元/吨, 涨 200 元/吨; 平水铜均 46340 元/吨, 涨 210 元/吨; 湿法铜均 46270 元/吨, 涨 210 元/吨; 今日市场接货表现一般, 市场升水价格保持相对稳定; 至二节, 市场报价当月票报价好铜升水 70 元/吨, 平水铜升水 30 元/吨, 湿法铜贴 30-40 元/吨。今日市场成交表现一般, 平水铜表现稍好; 今日市场报价自一节中未端起, 报价基本稳定, 少有低价货源, 市场整体成交表现较为一般。

广东市场: 市场报价好铜 46350-46370 元/吨, 涨 210 元/吨; 平水 46330-46350 元/吨, 涨 200 元/吨; ; 近几日市场接货表现均不理想, 市场成交偏淡; 市场报价当月票好铜升水 50 元/吨, 平水铜升水 30 元/吨, 升水整体与昨日基本持平; 随着近期广东市场的回升, 市场贸易商出货情绪不错, 今日出货积极, 但接货不佳, 成交一般。

天津市场: 市场铜报 46520-46540 元/吨, 均价 46530 元/吨, 涨 210 元/吨, 市场报价升 210-240 元/吨, 随着市场的供应局面缓和, 市场升水格局逐步修复; 但目前市场整体消费表现并不理想, 成交平平。

山东市场: 市场冶炼企业零单报价少, 报价升水 100 元/吨, 冶炼厂出货在逐步恢复中。市场接货一般, 成交平淡。

重庆市场: 1#铜 46460-46480 元/吨, 均价 46470 元/吨, 涨 280 元/吨, 市场报价升 150-170 元/吨。今日市场交投一般, 成交表现一般。



2019年6月6日-6月14日全国主要市场铜库存统计 (单位: 万吨)

| 市场 | | 6月14日 | 6月6日 | 增减 |
|----------|------|-------|-------|-------|
| 期交所(全国) | 完税总计 | 13.95 | 14.56 | -0.61 |
| 期交所(上海) | | 7.87 | 7.9 | -0.03 |
| 期交所(广东) | | 2.18 | 2.2 | -0.02 |
| 期交所(江苏) | | 3 | 3.52 | -0.52 |
| 期交所(浙江) | | 0.89 | 0.94 | -0.05 |
| 期交所(江西) | | 0.007 | 0.007 | 0 |
| 上海(非期交所) | | 1.3 | 1 | 0.3 |
| 广东(含期交所) | | 1.09 | 0.86 | 0.23 |
| 重庆 | | 0.16 | 0.16 | 0 |
| 天津 | | 0.16 | 0.12 | 0.04 |
| 保税库(合计) | | 50.3 | 51.4 | -1.1 |
| 全国(合计) | | 16.66 | 16.7 | -0.04 |

注: 全国(合计)=期交所(全国)+非期交所(上海)+非期交所(广东)+重庆+天津

数据来源: Mymetal

废铜市场

今日废铜价格上涨，不含税的报价，1#光亮铜华东地区报价 42800 元/吨，华南地区报价 43000 元/吨，华北地区报价 42900 元/吨；广东废铜今日精废差较昨日扩大 93 元/吨为 971 元/吨。废铜随着电解铜价格而上涨，据 Mymetal 调研市场反馈，广东市场贸易商今日整体废铜市场成交延续清淡，主要因素是废铜价格偏低，持货商挺价，采购企业压价，整体成交偏弱，据 Mymetal 了解，宁波市海曙区推进建筑垃圾资源化利用，海曙区建筑垃圾资源化利用蓬勃发展，300 万吨的处理能力将装修垃圾变废为宝。

下游市场

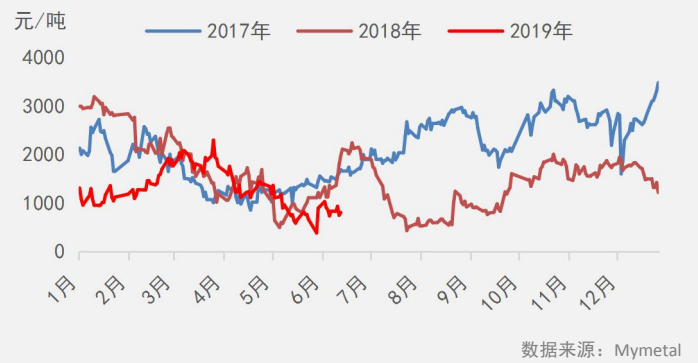
铜杆：今日华北市场 8mm 铜杆加工费报 700 元/吨；山东市场 8mm 铜杆加工费 750-850 元/吨之间；江苏市场 8mm 铜杆加工费 620-650 元/吨；浙江市场 8mm 铜杆加工费 530-550 元/吨出厂；江西市场 8mm 铜杆加工费 500-550 元/吨；华南市场 8mm 铜杆加工费 580-670 元/吨。据我的有色网调研，各主流地区铜杆消费低迷，下游提货意愿不佳。

铜板带：江西 T2 紫铜带均价 53040 元/吨，上涨 200 元/吨；H62 黄铜带均价 44450 元/吨，平。山东 T2 紫铜带均价 53140 元/吨，上涨 200 元/吨；H62 黄铜带均价 44380 元/吨，平。山东市场，调研企业反馈；整体 6 月市场消费一般，今日价格上涨，铜板带今日出货少；和上月相比基本持平，江西市场反馈；市场消费弱势，铜板带今日出货一般。6 月份消费整体下行。

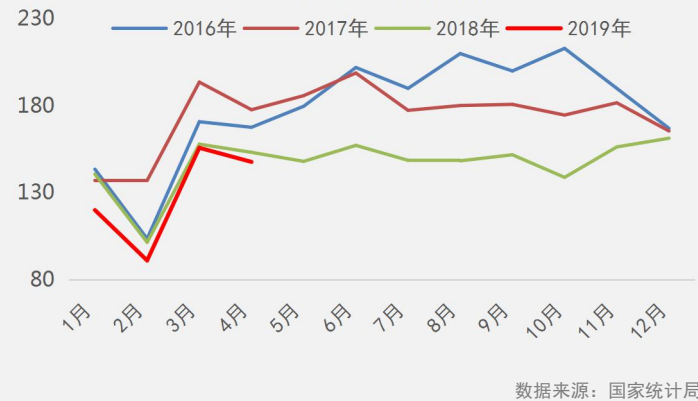
铜棒：上海 T2 紫铜棒 50200 元/吨，+200 元/吨；H62 黄铜棒 44290 元/吨，平；宁波 T2 紫铜棒 52450 元/吨，+200 元/吨；H62 黄铜棒 44390 元/吨，平。今日铜棒市场订单量尚可，尤其是紫铜棒类订单，产销量较为稳定，今日调研洛阳市场挤压制铜棒 12-100mm 规格加工费 3000-6000 元/吨不等。

铜管：深圳 TP2 紫铜管 52050 元/吨，+200 元/吨；H62 黄铜管 45500 元/吨，平；青岛 TP2 紫铜管 53000 元/吨，+200 元/吨；H62 黄铜管 45850 元/吨，平。铜管市场今日表现一般，开工率普遍在 80%以上；由于好几年前美国的反倾销调查，国内铜管基本上没有出口到北美，主要出口到东南亚、欧洲、印度一带。

2017-2019年1#光亮铜精废差变化走势图



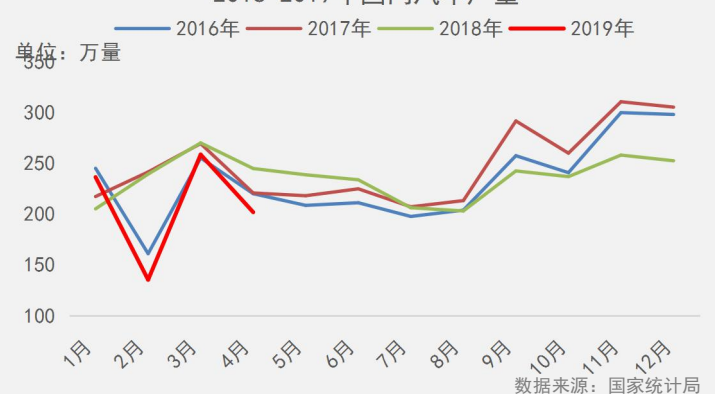
2016-2019年国内铜材总产量



2016-2019年国内空调产量



2016-2019年国内汽车产量



编辑指导：

王宇 021-26093257

**研究团队：**

刘玉婷

021-66896853



孟文文

021-26093897



肖传康

021-26094277



彭 婷

021-26093817



卢海丹

021-26093414

扫码关注：

公众号



网页



现货交易 QQ 群

免责声明：

本研究报告仅供上海钢联电子商务股份有限公司“我的有色网”客户使用，我的有色网铜研究团队不会因接收人收到本报告而视其为本公司的当然客户。

本研究报告由我的有色网铜研究团队制作，是基于研究团队认为可靠的且目前已公开的信息撰写，我们力求但不保证该信息的准确性和完整性，客户也不应该认为该信息是准确和完整的。同时，本团队不保证文中观点或陈述不会发生任何变更，在不同时期，本团队可发出与本报告所载资料、意见及推测不一致的报告。

我的有色网铜研究团队会实时更新我们的研究，但可能会因某些规定而无法做到，在任何情况下，本报告中的信息或所表述的意见并不构成对任何人的投资建议，也没有考虑到个别客户特殊的投资目标、财务状况或需求。客户应考虑本报告中的任何意见或建议是否符合其特定状况，若有必要应寻求专家意见，本公司及雇员不对使用本报告而引致的任何直接或者间接损失负任何责任。

本报告所载的资料、工具、意见及推测只提供给客户作参考之用，并非作为或被视为出售或购买证券或其他投资标的的邀请或向人作出邀请。

本报告涉及期货、期权及其它衍生工具的交易，因其包括重大的市场风险，因此并不适合所有投资者。在任何情况下，本团队不对任何人因使用本报告中的任何内容所引致的任何损失负任何责任，投资者需自行承担风险。

本报告版权归我的有色网铜研究团队所有，任何人不得对本报告进行任何形式的发布、复制或出版作任何用途，合法取得本报告的途径为本公司网站及本公司授权的渠道。