

铜价止跌小幅反弹

周内消费继续受限

期货市场

LME、SHFE 期货库存

期货市场	库存(单位:吨)	较前一日涨跌
SHFE	82910	+5575
LME	18325	-1475

数据来源: SHFE, LME

2月4日:

沪铜主力2003合约小幅上涨。开盘报价44750元/吨,日内最高45290元/吨,最低44680元/吨,收盘45260元/吨,涨250元,涨幅0.56%。沪铜主力2003合约全天成交量53234手,持仓量增加751手至107815手。沪铜主力跌破均线支撑。

明日观点

今日铜价自底部向上小幅反弹,日间震荡于日均线上方,至尾盘收涨0.56%。现货方面,今日市场报价较昨日略有增加,但尚未有实际成交出现,就目前情况来看,本周现货市场成交依旧困难。宏观方面,美国1月ISM制造业PMI反弹至荣枯线上方,提振美元强势拉涨,对铜价形成一定压力。产业端,春节期间冶炼企业维持正常生产,而随着春节假期的延长,下游加工企业复工时间普遍延后10天以上,加上交通管控导致物流运输受阻,精炼铜库存在春节期间大幅累积。当前铜价大幅波动,市场情绪偏谨慎,下游企业尚未开工,消费端受到一定打压,铜市呈现供过于求的局面,短时间内铜价或以底部震荡为主,预计明日运行区间在45000-45500元/吨。

行业热点

【中色股份:预计2019年亏损9.5亿元-11.8亿元】

近日,中色股份发布2019年业绩预告称,预计去年亏损9.50亿元-11.80亿元,比上年同期下降893.48%至1085.59%,基本每股收益亏损0.48至0.60元。公告显示,本次业绩预告归属于上市公司股东的净利润与上年同期相比出现大幅下滑,主要原因为经营业绩下滑:2019年度全球主要发达经济体和新兴经济体的经济增速均有所放缓,国际经济形势不稳定、不确定性增多。

【印度将投资千亿美元发展90GW可再生能源】

印度政府高级官员近日表示,印度预计将再投资1000亿美元,安装约90吉瓦(GW)的可再生能源,以实现到2022年达到175GW的目标。据悉,印度政府正在筹备相关招标,将可再生能源与热能混合在一起,比例为51:49。并且随着需求的增长,混合能源中可再生能源的份额也将逐渐增加。

财经日历

每日财经数据

指标	前值	预测值	公布值
美国至1月31日当周石油钻井总数	676	670.75	675
美国1月密歇根大学消费者信心指数终值	99.1	99.1	99.8
欧元区1月CPI月率	0.3	-0.9	-1
欧元区1月CPI年率初值	1.3	1.4	1.4
中国1月官方制造业PMI	50.2	50	50

数据来源: Mymetal

电解铜市场

全国主流市场电解铜升贴水

市场	升水铜	平水铜	湿法铜	备注
上海	升 70	升 50	升 20	9:30-10:30
	升 70	升 50	升 20	10:30-11:00
广东	/	升 10	/	9:30-10:30
	升 40	升 10	/	10:30-11:00
山东		-		2002 合约
天津		升 160		2002 合约
重庆		升 220-240		当月合约

数据来源: Mymetal

上海市场: 1#升水铜均价 44950 元/吨, 涨 160 元/吨; 平水铜均 44880 元/吨, 涨 110 元/吨; 湿法铜均 44870 元/吨, 涨 130 元/吨; 今日市场活跃度依然不高, 报价数量少; 至二节, 市场报价沪铜 2002 合约当月票好铜升水 30 元/吨, 平水铜贴水 40 元/吨, 湿法铜贴水 50 元/吨。市场报价少, 好铜数量较少, 稳定于升水 30 元/吨, 平水铜在早间依然报价升水, 但随着部分贸易商出货增加, 且报价较低, 市场报价拉低至贴水 40-50 元/吨, 湿法铜几无报盘。尽管报价有所下移, 但实际成交依然未见, 市场冷清格局依旧。

广东市场: 报价好铜 44930-44970 元/吨, 涨 190 元/吨; 平水 44900-44940 元/吨, 涨 190 元/吨; 市场报价当月票好铜升水 30 元/吨, 平水铜升水 0 元/吨。市场十分冷清, 贸易商以及下游绝大多数企业均未返岗开工。

天津市场: 市场铜报 45060-45080 元/吨, 均价 45070 元/吨, 涨 190 元/吨, 市场报价升 140-160 元/吨; 市场尚未复苏, 表现冷清。

山东市场: 今日市场冶炼企业无报价, 市场尚未恢复, 多数企业员工尚未返岗。

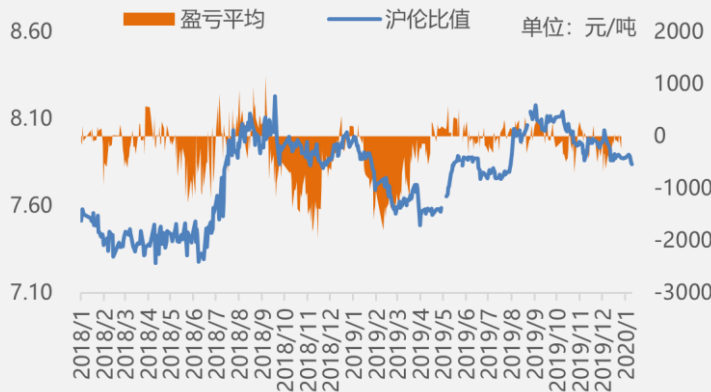
重庆市场: 1#铜 45140-45160 元/吨, 均价 45150 元/吨, 涨 190 元/吨, 市场报升 220-240 元/吨, 市场表现冷清。



数据来源: Mymetal



数据来源: Mymetal



数据来源: Mymetal

2020年1月17日-2020年2月3日全国主要市场铜库存统计(单位: 万吨)

市场	2月3日	1月17日	增减
上海	17.9	10.03	7.87
广东	6.59	3.73	2.86
江苏	3.24	1.82	1.42
浙江	0.35	0.13	0.22
江西	0	0	0
重庆	0.4	0.3	0.1
天津	0.45	0.35	0.1
保税库(合计)	35.8	27.1	8.7
全国(合计)	28.93	16.36	12.57

数据来源: Mymetal

废铜市场

今日废铜价格较昨日上涨 100 元/吨, 不含税不含运费的报价, 1#光亮铜华东地区报价 40900 元/吨, 华南地区报价 41000 元/吨, 华北地区报价 40800 元/吨, 精废差较昨日略收窄至 1565 元/吨, 据我的有色网了解废铜厂家仍处于休假状态, 价格而偏低, 几乎无成交, 废铜市场成交清淡。

下游市场

铜杆: 今日铜杆市场依旧清淡, 目前各主流地区虽有个别企业有在报价, 但交投依旧冷清。据我的有色网调研, 铜杆生产企业恢复生产计划将集中在 2 月 12 日~2 月 15 日, 下游线缆企业恢复生产将集中在 2 月 13 号之后。

铜板带: 洛阳 T2 紫铜带均价 51440 元/吨, 持平, H62 黄铜带均价 42400 元/吨, 持平。宁波 T2 紫铜带均价 51000 元/吨, 持平, H62 黄铜带均价 43450 元/吨, 持平。各大地区铜板带主流企业复工时间延迟至元宵之后, 湖北地区因疫情严重, 复工具体时间需根据当地政府通知而定, 市场未恢复报价, 年前所接订单交货时间均有所推迟, 铜板带企业受不同程度影响, 市场成交十分冷清。

铜棒: 上海 T2 紫铜棒 47965 元/吨, 平; H62 黄铜棒 39345 元/吨, 平; 宁波 T2 紫铜棒 50215 元/吨, 平; H62 黄铜棒 39445 元/吨, 平。下游加工企业基本未开工, 市场交易冷清。

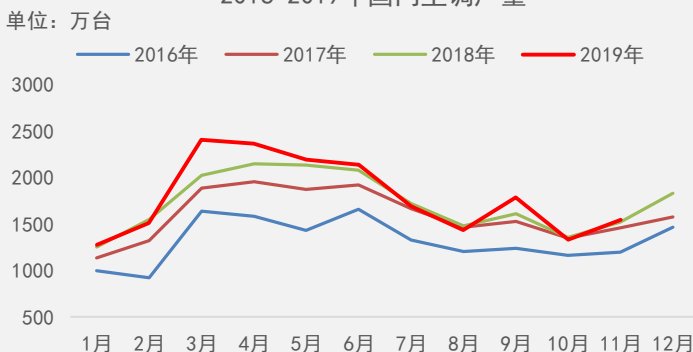
铜管: 深圳 TP2 紫铜管 50630 元/吨, 平; H62 黄铜管 43850 元/吨, 平; 青岛 TP2 紫铜管 51580 元/吨, 平; H62 黄铜管 44180 元/吨, 平。节后企业开工时间普遍延后 10 天以上, 目前铜价大幅波动, 企业观望情绪较浓。

2018-2020年1#光亮铜精废差变化走势图



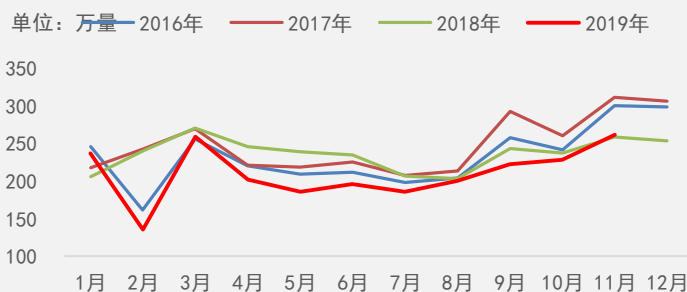
数据来源: Mymetal

2016-2019年国内空调产量



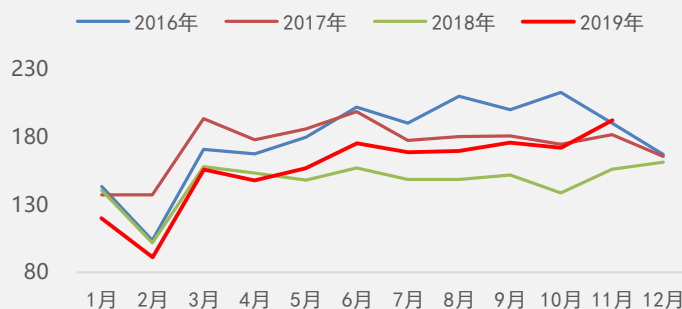
数据来源: 国家统计局

2016-2019年国内汽车产量



数据来源: 国家统计局

2016-2019年国内铜材总产量



数据来源: 国家统计局

编辑指导：

 王宇 021-26093257

研究团队：



刘玉婷

021-66896853



孟文文

021-26093897



肖传康

021-26094277



彭 婷

021-26093817



卢海丹

021-26093414

扫码关注：



公众号



网页



现货交易 QQ 群

免责声明：

本研究报告仅供上海钢联电子商务股份有限公司“我的有色网”客户使用，我的有色网铜研究团队不会因接收人收到本报告而视其为本公司的当然客户。

本研究报告由我的有色网铜研究团队制作，是基于研究团队认为可靠的且目前已公开的信息撰写，我们力求但不保证该信息的准确性和完整性，客户也不应该认为该信息是准确和完整的。同时，本团队不保证文中观点或陈述不会发生任何变更，在不同时期，本团队可发出与本报告所载资料、意见及推测不一致的报告。

我的有色网铜研究团队会实时更新我们的研究，但可能会因某些规定而无法做到，在任何情况下，本报告中的信息或所表述的意见并不构成对任何人的投资建议，也没有考虑到个别客户特殊的投资目标、财务状况或需求。客户应考虑本报告中的任何意见或建议是否符合其特定状况，若有必要应寻求专家意见，本公司及雇员不对使用本报告而引致的任何直接或者间接损失负任何责任。

本报告所载的资料、工具、意见及推测只提供给客户作参考之用，并非作为或被视为出售或购买证券或其他投资标的的邀请或向人作出邀请。

本报告涉及期货、期权及其它衍生工具的交易，因其包括重大的市场风险，因此并不适合所有投资者。在任何情况下，本团队不对任何人因使用本报告中的任何内容所引致的任何损失负任何责任，投资者需自行承担风险。

本报告版权归我的有色网铜研究团队所有，任何人不得对本报告进行任何形式的发布、复制或出版作任何用途，合法取得本报告的途径为本公司网站及本公司授权的渠道。